

robot coupe®



COMBINÉS

DISQUES

COUPE
LÉGUMES

CUTTERS

ROBOT COOK®

BLIXER®

KITCHEN
BLENDERS

MIXEURS

EXTRACTEURS
DE JUS

TAMIS

BATTEURS

ÉPLUCHEUSES
ESSOREUSE

TRANCHEUR
A PAIN



TARIF

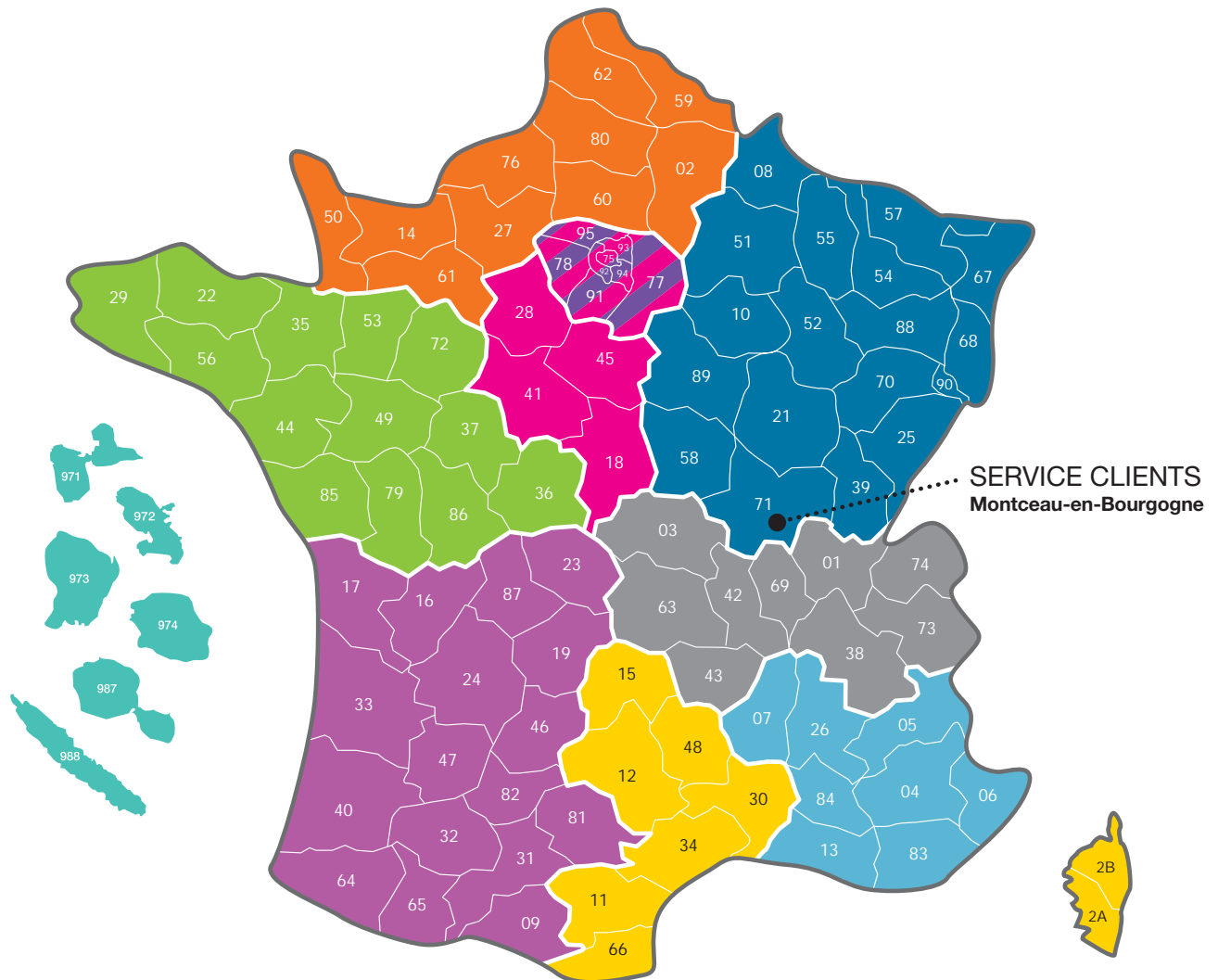
01/01/2025

robot coupe®

⏻ ⏩ ⏸ ⏹

R 752

7,5 L



● RÉGION 1

Service Clients : 03 85 69 50 02 - france2@robot-coupe.fr
 Responsable régional CHR et Points de vente :
 Nicolas PRIGENT - 06 80 04 81 79

● RÉGION 2

Service Clients : 03 85 69 50 02 - france2@robot-coupe.fr
 Responsable régional Grande Cuisine et Métiers de Bouche :
 06 60 25 61 99

● RÉGION 3

Service Clients : 03 85 69 50 05 - france5@robot-coupe.fr
 Responsable régional : Théo KISTLER - 06 62 72 64 35

● RÉGION 4

Service Clients : 03 85 69 50 03 - france3@robot-coupe.fr
 Responsable régional : Eric CHARLEMAGNE - 06 80 18 67 03

● RÉGION 5

Service Clients : 03 85 69 50 03 - france3@robot-coupe.fr
 Responsable régional : Mathieu LEMONNIER - 06 08 91 59 50

● RÉGION 6

Service Clients : 03 85 69 50 04 - france4@robot-coupe.fr
 Responsable régional : Hervé BRUNIN - 06 07 81 26 01

● RÉGION 7

Service Clients : 03 85 69 50 04 - france4@robot-coupe.fr
 Responsable régional : Maxime LAITU - 06 80 07 08 77

● RÉGION 8

Service Clients : 03 85 69 50 05 - france5@robot-coupe.fr
 Responsable régional : Gregory MIGNOT - 06 16 13 01 43

● RÉGION 9

Service Clients : 03 85 69 50 03 - france3@robot-coupe.fr
 Responsable régional : Régis ABESSOLO - 06 80 82 16 50

● DROM-COM

Service Clients : 03 85 69 50 01 - france1@robot-coupe.fr
 Directeur commercial France : Richard DEMONCY

Directeur Commercial France : **Richard DEMONCY**
 Chef des Ventes : **Nina KLEIN**

SERVICE CLIENTS :

12, avenue du Maréchal Leclerc - BP 134
 71305 Montceau-en-Bourgogne cedex
france@robot-coupe.fr - www.robot-coupe.fr

LES NOUVEAUTÉS PRODUITS

COMBINÉS ET COUPE-LÉGUMES : LA SOLUTION PRÊTE À L'EMPLOI

A l'écoute des utilisateurs, Robot-Coupe a toujours proposé des gammes de machines avec disques inclus pour une utilisation immédiate et pour faciliter le démarrage de leur activité dans tous les domaines de la restauration et des métiers de bouche.

La gamme s'élargit : découvrez toutes nos nouveautés.



PAGE **80**

CL 60

Désormais tout inox pour une durabilité accrue et entretien facilité.

Les accessoires se nettoient facilement au lave-vaisselle.

NOUVEAU



INOX



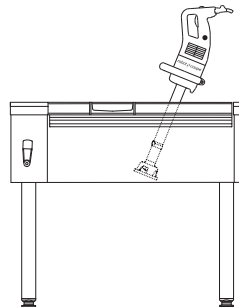
LES NOUVEAUTÉS PRODUITS

PAGE **132** **KITCHEN BLENDERS**
Nouveau modèle BL 5+3 pour une polyvalence accrue. Travail en petite et en grande quantité.

**PUISSANT
& DURABLE**



PAGE **153** **NOUVELLE GAMME MP SAUTEUSES**
Nouvelle gamme MP Spéciale Sauteuses parfaitement adaptée pour l'usage dans les sauteuses, du plus petit au plus grand format.




PAGE **172** **BATTEURS MÉLANGEURS**
Exclusivité, Nouveaux modèles :
Nouveaux modèles 2 en 1 RM8+5 AP
et RM8+5 SP



LES NOUVEAUTÉS DISQUES ET ACCESSOIRES

PAGE 44 LA SOLUTION POUR UNE COUPE ONDULÉE PARFAITE
Boostez votre créativité avec 2 nouvelles tailles de disques !

NOUVEAU



PAGE 48 LES SOLUTIONS POUR ÉMINCER DES TOMATES
Découvrez les toutes !



PAGE 49 DES FRITES MAISON PLUS GRANDES, PLUS BELLES, PLUS VITE !
EasyLoader permettant la réalisation de belles et grandes frites en continu avec une coupe optimisée sur la longueur de la pomme de terre.
Nouvelle taille de frites en 6x6 mm.



robot coupe®

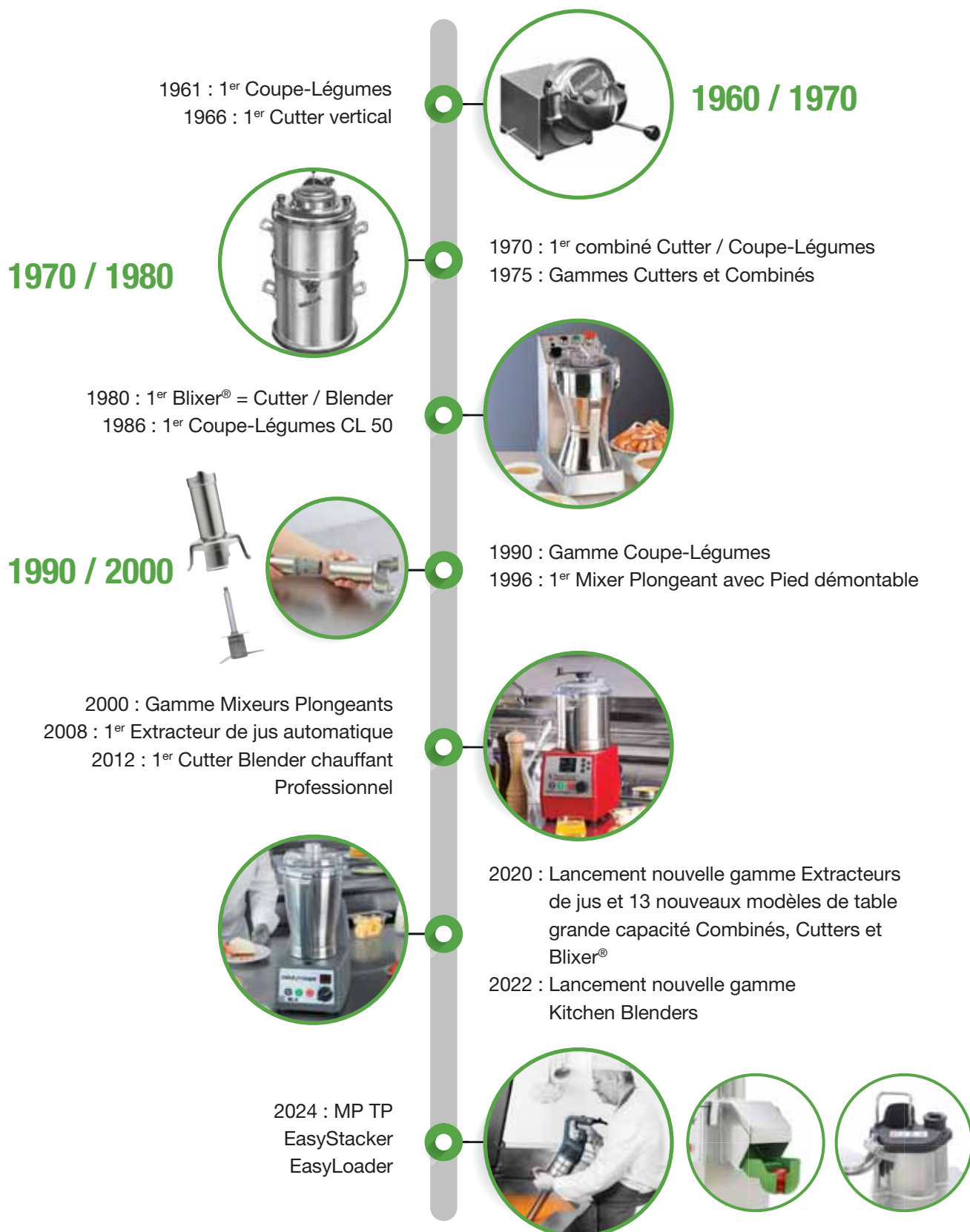
L'INNOVATION AU CŒUR DE NOTRE HISTOIRE


Depuis 1961, c'est en France, patrie de la gastronomie, que Robot-Coupe conçoit, développe et fabrique tous ses produits.



PLUS DE 60 ANS D'INNOVATIONS

PLUSIEURS CENTAINES DE BREVETS EXCLUSIFS



Ce pictogramme  au fil des pages, vous indique toutes les innovations Robot-Coupe®

robot coupe®

LEADER MONDIAL IMPLANTÉ DANS PLUS DE 130 PAYS



UN ENGAGEMENT MONDIAL AUSSI BIEN QUE LOCAL

Présent dans plus de 130 pays, Robot-Coupe déploie un savoir-faire de leader mondial, constamment adapté aux différentes formes de cuisines locales. Partout dans le monde, nos équipes assistent en permanence distributeurs et professionnels de la restauration au plus près de leurs besoins spécifiques.



UNE CULTURE DE L'ENGAGEMENT



CONCEVOIR ET FABRIQUER EN FRANCE

Les produits Robot-Coupe sont tous conçus et fabriqués en France pour garantir le meilleur niveau de qualité et vous assurer des performances inégalées. Nos produits intègrent en permanence l'excellence des technologies à la pointe de leur évolution.

INNOVER ET DURER

Parce que nous avons à cœur de mieux répondre à vos besoins, l'innovation est au centre de notre action pour anticiper vos exigences.

Nous nous engageons à vous offrir des produits performants et durables au-delà des normes en vigueur, avec des choix techniques et industriels adaptés pour garantir la durabilité, l'entretien et la réparabilité des produits.



INSPIRER ET SATISFAIRE

Etre votre partenaire en cuisine stimule notre recherche et développement pour penser, améliorer et créer de nouveaux usages à tous nos produits.

Votre satisfaction est notre priorité pour construire une relation de confiance durable et vous permettre d'exprimer toute votre créativité culinaire.

robot coupe®

UNE ENTREPRISE ENGAGÉE DANS LE DÉVELOPPEMENT DURABLE

Depuis de nombreuses années, Robot-Coupe s'est investi dans une politique de responsabilité sociale et éthique qui s'articule autour de 4 thématiques.

“ Nos machines **robustes**
sont conçues pour **durer** ”


“ Nous **dépassons toutes les exigences** en vigueur
pour garantir des **performances**
irréprochables ”



“ Nos **partenaires sont basés en Europe**
et nous les accompagnons dans la mise en place
de **démarches durables** ”

“ **100%** de nos machines
sont réparables et recyclables
à plus de 95% ”

DES ENGAGEMENTS CONCRETS TOUT AU LONG DE LA VIE DES PRODUITS



LA CONCEPTION


Des produits conçus pour durer :

- Une qualité et durabilité des matériaux utilisés dans nos machines.
- Des machines associant performance et économie d'énergie tout au long de leur utilisation.
- 100% de nos produits sont réparables.
- Une disponibilité des pièces détachées plus de 10 ans après l'arrêt des produits.

LA PRODUCTION

Éthique et responsable :

- Une conformité aux normes les plus exigeantes.
- Une application de la directive ROHS (non-utilisation de substances nocives) et intégration des futures normes telle que l'EuP (Energy Using Product).
- Un choix de partenaires européens permettant une réduction des transports et de leur impact écologique.



LES RESSOURCES

Une gestion durable des ressources :

- Une réduction des emballages dès la conception et une diminution des déchets de production.
- Une précision des machines réduisant le gaspillage en cuisine.
- Des produits recyclables à plus de 95%.
- Une participation aux modalités de collecte et de recyclage en vigueur dans chaque pays.



LES HOMMES

Une entreprise socialement engagée :

- Une politique de développement individuel de nos collaborateurs et une promotion de l'éthique.
- Un respect des standards de l'Organisation Internationale du Travail.
- Un partage de nos exigences RSE avec nos partenaires et leur accompagnement dans cette démarche.



robot coupe®

À VOTRE SERVICE



A VOS CÔTÉS SUR LE TERRAIN

- Démonstration machines
- Audit du matériel existant
- Formation technique en restaurant
- Accompagnement machine réparation, entretien et pièces détachées
- Partage d'expérience



DEMANDE DE DEMO

UN SERVICE AU QUOTIDIEN

QR code machine pour obtenir toutes les infos produit sur le site robot-coupe.com : vidéos, notices, documentations, entretien, accessoires, fiches de sécurité...



Easy Guide



UN PARTENAIRE DE CONFIANCE



SERVICE CLIENT À VOTRE ÉCOUTE

- Equipe dédiée pour répondre sur votre commande, devis, facturation, transport
- Livraison produits et accessoires en 48h / Pièces détachées 24h

CENTRE LOGISTIQUE PERFORMANT

- Entrepôt avec 90% des références disponibles
- Equipe dédiée pour suivre et organiser les commandes et la traçabilité des expéditions



ASSISTANCE TECHNIQUE POINTUE

- Equipe dédiée
- Aide au diagnostic, réparations, entretien
- Tutoriels vidéo

SAV EFFICACE

- Site internet SAV pour
 - Consulter les schémas éclatés et électriques de pièces détachées
 - Rechercher les références & les prix
 - Commander en temps réel



robot coupe®

EASY LIFE



OBTENIR UNE COUPE PARFAITE, HOMOGÈNE & PRÉCISE

Coupe-légumes - Combinés




Exactitube

Pour couper en tranches régulières les ingrédients de petits calibres



EasyLoader

Pour la réalisation de belles et grandes frites en continu



EasyStacker

Pour une tomate parfaitement émincée et empilée



RÉDUIRE LA PÉNIBILITÉ → PRÉVENTION TMS

Mixeurs Plongeants - Extracteurs de jus



RÉPARER FACILEMENT

Mixeurs Plongeants



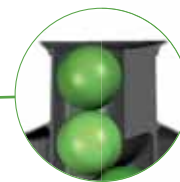
EasyPlug

Pour un remplacement facilité du cordon d'alimentation



EasyGrip

Poignée amovible pour une meilleure prise en main



Goulotte automatique

Passer les fruits et légumes sans effort grâce au système exclusif d'auto-entraînement

VOUS REND LA VIE PLUS FACILE

EASY CLEANING



COUTEAUX



**Couteaux inox
démontables**



**Couteaux compatibles
Lave-vaisselle**



**Outils de nettoyage
couteau**



EasyBell
Mixeurs Plongeants
Cloche et couteaux
démontables



DISQUES



Disques Mineral+
Nettoyage facilité au lave
vaisselle



D-Clean Kit
Nettoyage
grilles macédoines



EasyClean XPress
Solution zéro déchets pour
nettoyer les grilles macédoine



robot coupe®

VOUS ACCOMPAGNE



MINI CATALOGUE

**MINI CATALOGUE
France**
Réf. 450 899



**GUIDE SÉLECTION
Disques**
Réf. 430 401



**LIVRE RECETTE
Solutions Fraîcheur
et Vitamines**
Réf. 451 737



**LIVRE RECETTE
Solutions Nutrition Santé**
Réf. 451 530



**LIVRE RECETTE
Robot Cook - Réf. 450 957**



DANS VOS MAGASINS & SHOWROOMS



Set 3 displays

Réf. 451 581 / Prix : 150€

Dimensions : L126 x H60 x P40 cm



ILV Disques R 301
Réf. 450 367

ILV Disques CL 50
Réf. 450 366

Présentoir 3 machines
Réf. 407 818 / Prix : 350€
Fronton seul : Réf. 430 356

Présentoir mixte
Réf. 450 421 / Prix : 230€
Fronton seul : Réf. 450 767

Présentoir Mixeurs plongeants
Réf. 407 435 / Prix : 230€
Fronton seul : Réf. 430 323

robot coupe®

VOUS ACCOMPAGNE

AVEC TOUTES NOS VIDÉOS SUR LA CHAÎNE YOUTUBE



Vidéo Robot-Coupe R 301 Ultra



Vidéo Robot-Coupe CL 50 Ultra



Vidéo Robot-Coupe J 100

VIDÉOS AUSSI SUR
robot-coupe.fr

SUR NOS RÉSEAUX SOCIAUX



LinkedIn
robot-coupe-official



Facebook
RobotCoupeOfficial



Youtube
Robot-Coupe Official



Instagram
robotcoupe_official

ET AVEC NOTRE SERVICE APRÈS-VENTE



Support Online

pour nous remonter toutes vos demandes au sujet de commandes non conformes, de demandes de supports techniques ou de dommages transports.



Commande Pièces détachées
sur notre site internet SAV.



Vidéos SAV

Destinées à former vos techniciens.

En qualité de distributeur Robot-Coupe, bénéficiez de 5% de remise supplémentaire en commandant directement vos pièces détachées sur notre site internet.

UN SITE INTERNET COMPLET



NOUVEAU

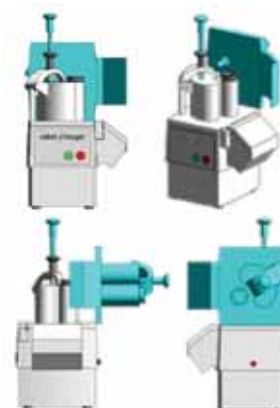


- **Design réactif et convivial:** accès facile aux informations quel que soit votre appareil (ordinateur de bureau, mobile, tablette)
- **Formez-vous avec nos vidéos :** découverte, mise en service, utilisation et entretien !

POUR VOUS, DISTRIBUTEURS ET BE



- **Accès réservé :** consultez et téléchargez fiches spécifications, documentations commerciales, notices techniques pour vos DOE, figurines aux formats DWG, DXF, IFC et RFA, ainsi que les fiches consignes et sécurité.



POUR VOS CLIENTS

- **Guide de sélection :** trouver la bonne machine en quelques clics seulement.
- **Enregistrez votre machine :** téléchargez la notice d'utilisation et les fiches consignes de sécurité.

robot coupe®

DES SOLUTIONS POUR TOUS LES MÉTIERS

RESTAURATION COMMERCIALE



RESTAURATION RAPIDE

Fast-Food
Fast-Good
Bars à jus
Vente à emporter
Saladeries-Sandwicheries
Cafétérias Self-Service
Food Courts



RESTAURATION COLLECTIVE



RESTAURATION SCOLAIRE

Crèches
Ecoles maternelles
et primaires
Collèges - Lycées
Universités
Cuisines centrales



ARTISANS ET GMS



BOULANGERS PÂTISSIERS

Boulangers
Pâtisseries
Salons de thé
Glaciers
Chocolatiers
Confiseurs



RESTAURATION COMMERCIALE

RESTAURATION A TABLE

Brasseries
Restaurants traditionnels
Restaurants à thèmes
Restaurants de chaînes
Restaurants bistro
Restaurants gastronomiques

RESTAURATION HÔTELIÈRE

Hôtels toutes catégories
Banqueting
Centres de vacances
Campings
Restaurant du personnel



RESTAURATION COLLECTIVE

RESTAURATION D'ENTREPRISE

Restaurants d'entreprises
Restaurants administratifs
Bases vies
Armées
Prisons
Cuisines Centrales

RESTAURATION SANTÉ

Maisons de retraite - EHPAD
Hôpitaux-Cliniques
Centres d'Accueil Spécialisés
Cuisines Centrales



ARTISANS ET GMS

CHARCUTIERS TRAITEURS

Bouchers-Charcutiers
Poissonniers
Traiteurs organisateur
de réception

SUPERMARCHÉS HYPERMARCHÉS

Fraîche-découpe
Primeurs
Bar à jus
Traiteurs
Snacking
Food Courts



#THEsolution

robot



AMÉLIORER LE QUOTIDIEN DE L'UTILISATEUR

Moins de tâches manuelles pour plus de confort



GAGNER DU TEMPS

Augmenter la productivité

JUS ULTRA-FRAIS
2L = 1min



Frites maison
20kg = 4min



MACÉDOINE
10kg = 2min



SOUPE
45L = 6min



MAYONNAISE
2L = 1min



LÉGUMES ÉMINCÉS
300kg = 1h



GAGNER DE L'ARGENT

Retour sur investissement en moins de 6 mois !

Exemples :



Investir dans un CL 50
= Economiser 1 heure de travail par jour.



Investir dans un Robot Cook
= Economiser 20 minutes par service.



REDUIRE LE GASPILLAGE



BOOSTER SA CRÉATIVITÉ

Laisser libre cours à son imagination



SATISFAIRE LES CONSOMMATEURS



**ORIGINE ET FRAÎCHEUR
DES PRODUITS**

FAIT MAISON

LOCAL

PRODUITS DE SAISON

GUIDE DE SÉLECTION

A DECOUVRIR SUR NOTRE SITE WEB



FRANCE ACCES DISTRIBUTEURS ET BUREAUX D'ETUDES

robot coupe Recherchez un produit, un accessoire...

PRODUITS VOTRE MÉTIER GUIDE DE SÉLECTION SAV CONTACT DOCUMENTATION

Accueil > Guide de sélection

GUIDE DE SÉLECTION

Trouvez la machine qui vous correspond, en fonction des critères de sélection ci-dessous.

FONCTIONS INGRÉDIENTS MÉTIERS MACHINES



FONCTIONS **INGRÉDIENTS** MÉTIERS MACHINES

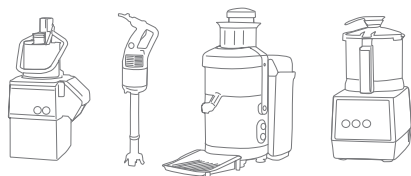


FONCTIONS INGRÉDIENTS **MÉTIERS** MACHINES



FONCTIONS INGRÉDIENTS MÉTIERS **MACHINES**





COLLECTION DE DISQUES

PAGE 42

COUPE-LÉGUMES

PAGE 58

CUTTERS

PAGE 84

ROBOT COOK®

PAGE 106

BLIXER®

PAGE 110

KITCHEN BLENDERS

PAGE 130

MIXEURS PLONGEANTS

PAGE 136

EXTRACTEURS DE JUS

PAGE 160

TAMIS AUTOMATIQUES

PAGE 167

BATTEURS MÉLANGEURS

PAGE 172

ÉPLUCHEUSES ESSOREUSE

PAGE 178

DONNÉES TECHNIQUES

(dimensions, poids...) PAGE 184

TRANCHEUR À PAIN

PAGE 183

COMBINÉS

CUTTERS & COUPE-LÉGUMES



2 MACHINES EN UNE !

Compact et multifonction, le Combiné cutter & coupe-légumes de Robot-Coupe est l'allié au quotidien des Chefs dans toutes les cuisines mêmes les plus petites.



COMBINÉS

CUTTERS & COUPE-LÉGUMES


4 MACHINES en 1!



Redémarrage automatique par le poussoir : confort de travail et rapidité d'exécution.

Grande goulotte: Légumes volumineux

NOUVEAU



Couvercle : Prévu pour permettre d'ajouter des liquides ou ingrédients en cours de fabrication.

Goulotte cylindrique avec Poussoir Exactitube:

- Ø58 mm : produits longs
- Ø39 mm : ingrédients de petit calibre

Poignée ergonomique pour une manipulation aisée de la cuve.

Easy Guide



Ejection latérale : gain de place et confort d'utilisation.



Nettoyage facile en machine

Variation de vitesse : de 300 à 3 500 tr/mn pour une plus grande variété d'applications.




INNOVATION

Couteau fond de cuve, pour travailler aussi bien les petites que les grandes quantités. Couteau lisse amovible inclus. Couteaux cranté et denté disponibles en option.



Gamme de 29 disques disponibles en option.















MOTEUR ASYNCHRONE

FONCTION CUTTER

	Couteau lisse En standard		 <p>HACHAGES GROS</p>	 <p>HACHAGES FINS</p>	 <p>SAUCES, ÉMULSIONS</p>	
	Couteau cranté SPÉCIAL Broyages Pâtisserie		 <p>PÉTRISSAGES</p>	 <p>BROYAGES</p>		
	Couteau denté SPÉCIAL Herbes Épices		 <p>HACHAGES D'HERBES</p>	 <p>HACHAGES D'ÉPICES</p>		

FONCTION COUPE-LÉGUMES

 <p>ÉMINCÉ</p> 	 <p>BÂTONNET / JULIENNE</p> 
 <p>ONDULÉ</p> 	<div style="border: 2px solid yellow; padding: 5px;"> <p>NOUVEAU</p>  <p>+ MACÉDOINE*</p>   <p>+ FRITE*</p>  </div>
 <p>RÂPÉ</p> 	

* Pour R 402, R 402 V.V, R 502, R 502 V.V, R 752, R 752 V.V.

FONCTION EXTRACTEUR DE JUS & COULIS*

- Extraction de jus de fruits et légumes pour mises en bouche, verrines, sauces, soupes, sorbets et glaces, smoothies, confitures, pâtes de fruits...
- Fonction coulis pour extraire des jus riches en pulpe de fruits et légumes cuits ou à chair tendre.

FONCTION PRESSE-AGRUMES

- Pour tout type d'agrumes.



* Disponible pour R 201 XL, R 211 XL, R 301, R 301 Ultra, R 401, R 402, R 402 V.V.

COMBINÉS CUTTERS & COUPE-LÉGUMES



RÂPÉ / ÉMINCÉ / ONDULÉ / BÂTONNET - JULIENNE

EN OPTION
24
DISQUES

EN OPTION
3
COUTEAUX



R 201 XL



2,9 L
READY
2

- Monophasé
- 1 vitesse
- Ejection cuve
- Kit extracteur de jus et coulis*

R 101 XL



1,9 L
READY
2

- Monophasé
- 1 vitesse
- Ejection cuve

R 211 XL



2,9 L
READY
4

- Monophasé
- 1 vitesse
- Kit extracteur de jus et coulis*

R 301 Ultra



3,7 L
READY
4

- Monophasé
- 1 vitesse
- Kit extracteur de jus et coulis*

R 301



3,7 L
READY
4

- Monophasé
- 1 vitesse
- Kit extracteur de jus et coulis*



RÂPÉ / ÉMINCÉ / ONDULÉ / BÂTONNET - JULIENNE

jusqu'à

 EN OPTION
 29
 DISQUES

 EN OPTION
 3
 COUTEAUX

+ MACÉDOINE + FRITE

 EN OPTION
 +de
 50
 DISQUES

 EN OPTION
 3
 COUTEAUX

R 402 V.V.



4,5 L

 READY
 6

- Monophasé
- Vitesse variable
- Kit extracteur de jus et coulis*

R 502 V.V.



5,9 L

- Monophasé
- Vitesse variable
- R-Mix®
- Accessoire presse-purée*

R 752 V.V.



7,5 L

- Monophasé
- Vitesse variable
- R-Mix®
- Equipement presse-purée*

R 402



4,5 L

 READY
 6

- Monophasé ou triphasé
- 2 vitesses
- Kit extracteur de jus et coulis*

R 502



5,9 L

- Triphasé
- 2 vitesses
- Accessoire presse-purée*

R 752



7,5 L

- Triphasé
- 2 vitesses
- Equipement presse-purée*

R 401



4,5 L

 READY
 4

- Monophasé
- 1 vitesse
- Kit extracteur de jus et coulis*
- 23 disques disponibles en option

*Accessoire en option

R-Mix® : Fonction mélange en rotation inverse

Modèles	Quantité maximum en fonction cutter	Débit horaire en fonction coupe-légumes	Nombre de couverts
R 101 XL	0,8 kg	20 kg/h	1 à 50
R 201 XL	1,0 kg	25 kg/h	1 à 50
R 211 XL	1,0 kg	40 kg/h	1 à 50
R 301 / R 301 Ultra	1,5 kg	50 kg/h	1 à 100
R 401 / R 402 / R 402 V.V.	2,5 kg	50 kg/h	1 à 100
R 502 / R 502 V.V.	3,2 kg	150 kg/h	50 à 300
R 752 / R 752 V.V.	3,8 kg	250 kg/h	200 à 600

COMBINÉS CUTTERS & COUPE-LÉGUMES



R 101 XL

Moteur	Asynchrone
Puissance	450 W
Voltage	Monophasé 230 V
Vitesse	1 500 tr/mn
Pulse	-
Cutter	Cuve 1,9 L matériau composite
Couteau	Lames lisses en inox - Inclus
Coupe-légumes	Goulotte demi-lune Goulotte cylindrique Ø 58 mm
Ejection	Dans la cuve
Disques	Eminceur 2 mm, Râpeur 2 mm + support mural Inclus



R 201 XL

Moteur	Asynchrone
Puissance	550 W
Voltage	Monophasé 230 V
Vitesse	1 500 tr/mn
Pulse	✓
Cutter	Cuve 2,9 L matériau composite avec poignée
Couteau	Lames lisses en inox - Inclus
Coupe-légumes	Goulotte demi-lune Goulotte cylindrique Ø 58 mm
Ejection	Dans la cuve
Disques	Eminceur 2 mm, Râpeur 2 mm + support mural Inclus

Choisissez votre modèle :



R 101 XL - 2 disques	Réf.	€
R 101 XL 230V/50/1 - 2 disques	22580D	625,00

R 201 XL - 2 disques	Réf.	€
R 201 XL 230V/50/1 - 2 disques	22570D	990,00

Découvrez notre sélection de disques et packs page 42



Choisissez vos options :



Options	R 101 XL		R 201 XL	
	Réf.	€	Réf.	€
Couteau cranté Spécial Broyages Pâtisserie	27138	113,00	27138	113,00
Couteau denté Spécial Herbes Épices	27061	113,00	27061	113,00
Couteau lisse supplémentaire	27055	100,00	27055	100,00
Kit extracteur de jus et de coulis	-	-	27393	336,00
Accessoire presse-agrumes	-	-	27392	202,00



R 211 XL

Moteur	Asynchrone
Puissance	550 W
Voltage	Monophasé 230 V
Vitesse	1 500 tr/mn
Pulse	✓
Cutter	Cuve 2,9 L matériau composite avec poignée
Couteau	Lames lisses en inox - Inclus
Coupe-légumes	Goulotte demi-lune Goulotte cylindrique Ø 58 mm
Ejection	Continue
Disques	Eminceur 2 mm, Eminceur 4 mm, Râpeur 2 mm, Bâtonnet-Julienne 2x2 mm + support mural Inclus

Choisissez
votre modèle :

R 211 XL - 4 disques	Réf.	€
R 211 XL 230V/50/1 - 4 disques	2124D	1 235,00



Découvrez notre sélection de disques
et packs page 42



R 211 XL		
Options	Réf.	€
Couteau cranté Spécial Broyages Pâtisserie	27138	113,00
Couteau denté Spécial Herbes Épices	27061	113,00
Couteau lisse supplémentaire	27055	100,00
Kit extracteur de jus et de coulis	27393	336,00
Accessoire presse-agrumes	27392	202,00



KIT EXTRACTEUR DE JUS ET COULIS

- Extraction de jus de fruits et légumes pour mises en bouche, verrines, sauces, soupes, sorbets et glaces, smoothies, confitures, pâtes de fruits...
- Fonction coulis pour extraire des jus riches en pulpe de fruits et légumes cuits ou à chair tendre.
- Fonction presse-agrumes pour tout type d'agrumes.
- Remplace de nombreux outils manuels :

FONCTION COULIS

+

FONCTION PRESSE-AGRUMES



Goulotte grande
capacité 75x90 mm



COULIS DE FRAMBOISES
POUR SORBETS



COULIS POUR VERRINES



LAIT DE COCO



JUS DE CITRON



TARTE AU CITRON



JUS D'ORANGE



	Réf.	€
Kit Extracteur de jus et coulis pour R 201 XL / R 211 XL	27393	336,00
Kit Extracteur de jus et coulis pour R 301 / R 301 Ultra / R 401 / R 402 / R 402 V.V	27396	336,00
Accessoire presse-agrumes pour R 201 XL / R 211 XL	27392	202,00
Accessoire presse-agrumes pour R 301 / R 301 Ultra / R 401 / R 402 / R 402 V.V.	27395	202,00

Surface 104 cm²

R 301

Moteur	Asynchrone
Puissance	650 W
Voltage	Monophasé 230 V
Vitesse	1 500 tr/mn
Pulse	✓
Cutter	Cuve 3,7 L matériau composite
Couteau	Lames lisses en inox - Inclus
Coupe-légumes	Goulotte demi-lune 1,6 L Goulotte cylindrique Ø 58 mm
Ejection	Continue
Disques	Eminceur 2 mm, Eminceur 4 mm, Râpeur 2 mm, Bâtonnet-Julienne 2x2 mm + support mural Inclus

Choisissez
votre modèle :



R 301 - 4 disques	Réf.	€
R 301 230V/50/1 - 4 disques	2523	1 660,00

Surface 104 cm²

R 301 Ultra

Moteur	Asynchrone
Puissance	650 W
Voltage	Monophasé 230 V
Vitesse	1 500 tr/mn
Pulse	✓
Cutter	Cuve 3,7 L inox
Couteau	Lames lisses en inox - Inclus
Coupe-légumes	Goulotte demi-lune 1,6 L Goulotte cylindrique Ø 58 mm
Ejection	Continue
Disques	Eminceur 2 mm, Eminceur 4 mm, Râpeur 2 mm, Bâtonnet-Julienne 2x2 mm + support mural Inclus

R 301 Ultra - 4 disques	Réf.	€
R 301 Ultra 230V/50/1 - 4 disques	2546	1 950,00

Découvrez notre sélection de disques
et packs page 42



Choisissez
vos options :



Options	R 301		R 301 Ultra	
	Réf.	€	Réf.	€
Couteau cranté Spécial Broyages Pâtisserie	27288	113,00	27288	113,00
Couteau denté Spécial Herbes Épices	27287	113,00	27287	113,00
Couteau lisse supplémentaire	27286	100,00	27286	100,00
Accessoire cutter (cuve, couvercle, couteau)	27272	255,00	27278	518,00
Kit extracteur de jus et de coulis	27396	336,00	27396	336,00
Accessoire presse-agrumes	27395	202,00	27395	202,00

COMBINÉS CUTTERS & COUPE-LÉGUMES

NOUVEAU



Surface 104 cm²



NOUVEAU



Surface 104 cm²



R 401

Moteur	Asynchrone
Puissance	700 W
Voltage	Monophasé 230 V
Vitesse	1 500 tr/mn
Pulse	✓
Support moteur	Métallique
Cutter	Cuve 4,5 L inox
Couteau	Lames lisses en inox - Inclus
Coupe-légumes	Goulotte demi-lune 1,6 L Goulotte cylindrique Ø 58 mm et Ø 39 mm, poussoir Exactitube - Inclus Cuve inox
Ejection	Continue
D-Clean Kit	-
Disques	Eminceur 2 mm, Eminceur 4 mm, Râpeur 2 mm, Julienne 2x2 mm + support mural - Inclus

Choisissez votre modèle :



R 401 - 4 disques	Réf.	€
R 401 230V/50/1 - 4 disques	1833	2 380,00

R 401 sans disque	Réf.	€
R 401 230V/50/1	2425	2 140,00

R 402

Moteur	Asynchrone
Puissance	750 W
Voltage	Monophasé 230 V Triphasé 400 V
Vitesse	500-1 500 tr/mn 750-1 500 tr/mn
Pulse	✓
Support moteur	Métallique
Cutter	Cuve 4,5 L inox
Couteau	Lames lisses en inox - Inclus
Coupe-légumes	Goulotte demi-lune 1,6 L Goulotte cylindrique Ø 58 mm et Ø 39 mm, poussoir Exactitube - Inclus Cuve inox
Ejection	Continue
D-Clean Kit	Inclus
Disques	Eminceur 2 mm, Eminceur 4 mm, Râpeur 2 mm, Julienne 2x2mm, Macédoine 10x10mm + support mural - Inclus

R 402 - 6 disques	Réf.	€
R 402 230V/50/1 - 6 disques	1834	2 810,00
R 402 400V/50/3 - 6 disques	1835	2 810,00

R 402 sans disque	Réf.	€
R 402 230V/50/1	2453	2 340,00
R 402 400V/50/3	2433	2 340,00

Découvrez notre sélection de disques et packs page 42



Choisissez vos options :



Options	Réf.	€
Couteau cranté Spécial Broyages Pâtisserie	27346	113,00
Couteau denté Spécial Herbes Épices	27345	113,00
Couteau lisse supplémentaire	27344	100,00
Accessoire cutter (cuve, couvercle, couteau)	27342	534,00
Kit extracteur de jus et de coulis	27396	336,00
Accessoire presse-agrumes	27395	202,00



R 402 V.V.

Moteur	Asynchrone
Puissance	1 000 W
Voltage	Monophasé 230 V
Vitesse	300 à 3 500 tr/mn en cutter 300 à 1 000 tr/mn en coupe-légumes
Pulse	✓
Support moteur	Métallique
Cutter	Cuve 4,5 L inox
Couteau	Lames lisses en inox - Inclus
Coupe-légumes	Goulotte demi-lune 1,6 L Goulotte cylindrique Ø 58 mm et Ø 39 mm, poussoir Exactitude - Inclus Cuve inox
Ejection	Continue
D-Clean Kit	Inclus
Disques	Eminceur 2 mm, Eminceur 4 mm, Râpeur 2 mm, Julienne 2x2mm, Macédoine 10x10mm + support mural - Inclus

Choisissez
votre modèle :



R 402 V.V. - 6 disques	Réf.	€
R 402 V.V. 230V/50/1 - 6 disques	1836	3 350,00
R 402 V.V. sans disque	Réf.	€
R 402 V.V. 230V/50/1	2444	2 880,00

Découvrez notre sélection de disques
et packs page 42



R 402 V.V.		
Options	Réf.	€
Couteau cranté Spécial Broyages Pâtisserie	27346	113,00
Couteau denté Spécial Herbes Épicées	27345	113,00
Couteau lisse supplémentaire	27344	100,00
Accessoire cutter (cuve, couvercle, couteau)	27342	534,00
Kit extracteur de jus et de coulis	27396	336,00
Accessoire presse-agrumes	27395	202,00





PRESSE-PURÉE

MODÈLES R 502, R 502 V.V., R 752, R 752 V.V.




Accessoire
Presse-purée



Goulotte d'alimentation
(R 502 et R 502 V.V.
uniquement)

1



Pale
Grille purée :
3 mm ou 6 mm
Disque évacuateur
spécial purée

Équipement
Presse-purée

2

L'accessoire presse-purée se compose de :

- une goulotte d'alimentation pour faciliter le chargement des pommes de terre (pour R 502 et R 502 V.V. uniquement)
- une pale
- une grille spéciale Ø 3 mm ou 6 mm
- un disque évacuateur spécial purée



	Réf.	€
Accessoire presse-purée Ø 3 mm (R 502 et R 502 V.V.) 1 + 2	28207	413,00
Équipement presse-purée Ø 3 mm 2	28208	258,00
Accessoire presse purée Ø 6 mm (R 502 et R 502 V.V.) 1 + 2	28209	413,00
Équipement presse-purée Ø 6 mm 2	28210	258,00



R 502

Moteur	Asynchrone
Puissance	900 W
Voltage	Triphasé 400 V
Vitesse	750 tr/mn - 1 500 tr/mn

Pulse	✓
Support moteur	Métallique
Cutter	Cuve 5,9 L inox
Bras raqueur	✓

Couteau Lames lisses en inox - **Inclus**
Outil de nettoyage couteau - **Inclus**

Coupe-légumes Goulotte demi-lune 2,2 L
Goulotte cylindrique Ø 58 mm
et Ø 39 mm, poussoir Exactitube - **Inclus**

Ejection Continue

D-Clean Kit **Inclus**

Disques Non inclus

Choisissez
votre modèle :

R 502 Restauration Traiteur	Réf.	€
R 502 400V/50/3	2382	2 965,00
Pack 6 disques	1929W	789,00
R 502 Collectivités	Réf.	€
R 502 400V/50/3	2382	2 965,00
Pack 8 disques	1927W	944,00
R 502 Nutrition Fraîcheur	Réf.	€
R 502 400V/50/3	2382	2 965,00
Pack 13 disques	1998W	1 473,00
R 502 sans disque	Réf.	€
R 502 400V/50/3	2382	2 965,00



R 502 V.V.

Moteur	Asynchrone
Puissance	1 500 W
Voltage	Monophasé 230 V
Vitesse	300 à 3 500 tr/mn en cutter 300 à 1 000 tr/mn en coupe-légumes

Pulse	✓
Support moteur	Métallique
Cutter	Cuve 5,9 L inox
Bras raqueur	✓

Lames lisses en inox - **Inclus**
Outil de nettoyage couteau - **Inclus**

Goulotte demi-lune 2,2 L
Goulotte cylindrique Ø 58 mm
et Ø 39 mm, poussoir Exactitube - **Inclus**

Ejection Continue

D-Clean Kit **Inclus**

Disques Non inclus

R 502 V.V. Restauration Traiteur	Réf.	€
R 502 V.V. 230V/50-60/1	2390	3 620,00
Pack 6 disques	1929W	789,00
R 502 V.V. Collectivités	Réf.	€
R 502 V.V. 230V/50-60/1	2390	3 620,00
Pack 8 disques	1927W	944,00
R 502 V.V. Nutrition Fraîcheur	Réf.	€
R 502 V.V. 230V/50-60/1	2390	3 620,00
Pack 13 disques	1998W	1 473,00
R 502 V.V. sans disque	Réf.	€
R 502 V.V. 230V/50-60/1	2390	3 620,00

Découvrez notre sélection de disques
et packs page 42



Choisissez
vos options :



Options	Réf.	€
Couteau cranté Spécial Broyages Pâtisserie	27305	185,00
Couteau denté Spécial Herbes Épicées	27304	185,00
Couteau lisse supplémentaire	27303	173,00
Accessoire cutter (cuve, couvercle, couteau)	27320	579,00
Outil de nettoyage couteau	49258	33,00
EasyLoader	49323	174,00
EasyStacker	49332	133,00

COMBINÉS CUTTERS & COUPE-LÉGUMES

COMBINÉS R 752 ET R 752 V.V.

- Polyvalents, compacts et toujours plus performants grâce à de plus grandes capacités de travail
- Une minuterie pour plus de confort d'utilisation
- De nouveaux accessoires toujours plus adaptés aux besoins des professionnels !

Goulotte ajustable pour s'adapter à toutes les tailles de fruits et légumes !



- Confort de travail
- Prévention des TMS
- Réduction de la pénibilité



Goulotte Extra Large :
Jusqu'à 15 tomates ou 1 chou entier.



Goulotte Cylindrique Ø 58 mm : Coupe uniforme des produits longs.



Poussoir Exactitube :
Goulotte Cylindrique avec Poussoir Exactitube Ø 39 mm coupe de petits fruits et légumes tels que : piments, cornichons pickles, saucisses sèches, asperges, oignons nouveaux, bananes, fraises, raisins...

Ejection latérale :
Gain de place et confort d'utilisation.

Couvercle :
Possibilité d'ajouter des liquides ou ingrédients en cours de fabrication.

INNOVATION

Ergonomie remarquable :
Lever avec mouvement assisté = moins d'efforts pour l'opérateur.

Minuterie :
Encore plus de confort de travail, de précision et de régularité dans la réalisation des recettes.

Easy Guide

Puissance moteur :
Pour réaliser les préparations les plus exigeantes.



Bras racleur :
Pour racler facilement le couvercle et les bords de la cuve pendant le process.

Cuve 7,5 L grande capacité avec poignée ergonomique :
Gagner du temps en augmentant la quantité travaillée.*



Livré avec couteau lisse tout inox : 2 lames démontables et ajustables.



Gamme de plus de 50 disques disponibles en option.

Options pour R 752 et R 752 V.V.	Réf.	€
Couteau cranté inox Spécial Broyages Pâtisserie	27308	350,00
Couteau denté inox Spécial Herbes Épices	27307	350,00
Couteau lisse inox supplémentaire	27306	337,00
Accessoire cutter (cuve, couvercle, couteau)	27318	1 019,00
Lame crantée inférieure	49162	59,00
Lame crantée supérieure	49163	59,00
Lame dentée inférieure	49164	59,00
Lame dentée supérieure	49165	59,00
Lame lisse inférieure	49160	55,00
Lame lisse supérieure	49161	55,00
Équipement presse-purée 3 mm	28208	258,00
Équipement presse-purée 6 mm	28210	258,00
Brosse axe moteur	49257	22,00

* Cuve de 5,9 L pour les R 502/ R 502 V.V. et 7,5 L pour les R 752/ R 752 V.V.

RETOUR SOMMAIRE



R 752

Moteur	Asynchrone
Puissance	1 800 W
Voltage	Triphasé 400 V
Vitesse	750 tr/mn - 1 500 tr/mn

Pulse	✓
Support moteur	Métallique
Cutter	Cuve 7,5 L inox
Bras racleur	✓
Couteau	Tout inox, lames lisses démontables et ajustables - Inclus
Accessoires	Brosse axe moteur - Inclus
Coupe-légumes	Goulotte pleine-lune 4,4 L Goulotte cylindrique Ø 58 mm et Ø 39 mm, poussoir Exactitube - Inclus

Ejection	Continue
D-Clean Kit	Inclus

Disques	Non inclus
----------------	------------

Choisissez votre modèle :

R 752 Restauration Traiteur	Réf.	€
R 752 400V/50/3	2113	3 575,00
Pack 6 disques	1929W	789,00
R 752 Collectivités	Réf.	€
R 752 400V/50/3	2113	3 575,00
Pack 8 disques	1927W	944,00
R 752 Nutrition Fraîcheur	Réf.	€
R 752 400V/50/3	2113	3 575,00
Pack 13 disques	1998W	1 473,00
R 752 sans disque	Réf.	€
R 752 400V/50/3	2113	3 575,00

← Choisissez vos options ci-contre :

Découvrez notre sélection de disques et packs page 42



R 752 V.V.

Moteur	Asynchrone
Puissance	1 500 W
Voltage	Monophasé 230 V
Vitesse	300 à 3 500 tr/mn en cutter 300 à 1 000 tr/mn en coupe-légumes

Pulse	✓
Support moteur	Métallique
Cutter	Cuve 7,5 L inox
Bras racleur	✓
Couteau	Tout inox, lames lisses démontables et ajustables - Inclus
Accessoires	Brosse axe moteur - Inclus
Coupe-légumes	Goulotte pleine-lune 4,4 L Goulotte cylindrique Ø 58 mm et Ø 39 mm, poussoir Exactitube - Inclus

Ejection	Continue
D-Clean Kit	Inclus

Disques	Non inclus
----------------	------------

R 752 V.V. Restauration Traiteur	Réf.	€
R 752 V.V. 230V/50/1	2115	4 160,00
Pack 6 disques	1929W	789,00
R 752 V.V. Collectivités	Réf.	€
R 752 V.V. 230V/50/1	2115	4 160,00
Pack 8 disques	1927W	944,00
R 752 V.V. Nutrition Fraîcheur	Réf.	€
R 752 V.V. 230V/50/1	2115	4 160,00
Pack 13 disques	1998W	1 473,00
R 752 V.V. sans disque	Réf.	€
R 752 V.V. 230V/50/1	2115	4 160,00


⚡ Nécessite un raccordement sur un disjoncteur différentiel de type A.

COLLECTION DE DISQUES



LA PLUS GRANDE VARIÉTÉ DE COUPES !

Plus de 50 disques au choix pour réaliser des émincés, râpés, juliennes, frites, macédoines, brunoises et gaufrettes avec une qualité de coupe irréprochable en un minimum de temps. Économisez plusieurs heures travail par jour grâce aux Combinés et Coupe-Légumes de Robot-Coupe.







COLLECTION DE DISQUES




ESSENTIAL Series 1-4

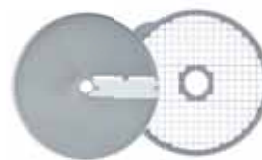


EXPERT Series 5-7






	R 101 XL R 201 XL R 211 XL R 301 R 301 Ultra R 401 CL 20	Prix €	R 402 R 402 V.V. CL 40	Prix €	DISQUES	R 502/R 502 V.V. R 752/R 752 V.V. CL 50/CL 50 Ultra CL 52 /CL 55 CL 60/CL 60 V.V.	Prix €	CL 50 Gourmet	Prix €	
ÉMINCEURS Marquage disque : S 					Amandes 0,6 mm	28166W	128,00	28166W	128,00	
					0,8 mm	28069W	128,00	28069W	128,00	
	27051	63,00	27051	63,00	1 mm	28062W	128,00	28062W	128,00	
	27555	63,00	27555	63,00	2 mm	28063W	128,00	28063W	128,00	
	27086	63,00	27086	63,00	3 mm	28064W	128,00	28064W	128,00	
	27566	63,00	27566	63,00	4 mm	28004W	128,00	28004W	128,00	
	27087	63,00	27087	63,00	5 mm	28065W	128,00	28065W	128,00	
	27786	63,00	27786	63,00	6 mm	28196W	128,00	28196W	128,00	
					8 mm	28066W	128,00	28066W	128,00	
					10 mm	28067W	128,00	28067W	128,00	
					14 mm	28068W	128,00			
					PdT cuites 4 mm	27244W	401,00	27244W	401,00	
					PdT cuites 6 mm	27245W	401,00	27245W	401,00	
	ONDULÉS Marquage disque : R 	NOUVEAU		NOUVEAU		2 mm	27068W	157,00	27068W	157,00
27622		63,00	27622	63,00	3 mm	27069W	157,00	27069W	157,00	
27623		63,00	27623	63,00	5 mm	27070W	157,00	27070W	157,00	
27588		63,00	27588	27148	63,00	1,5 mm	28056W	94,00	28056W	94,00
27577		63,00	27577	27149	63,00	2 mm	28057W	94,00	28057W	94,00
RÂPEURS Marquage disque : G 	27511	63,00	27511	27150	63,00	3 mm	28058W	94,00	28058W	94,00
					4 mm	28073W	94,00	28073W	94,00	
					5 mm	28059W	94,00	28059W	94,00	
	27046	63,00	27046	63,00	6 mm					
					7 mm	28016W	94,00	28016W	94,00	
	27632	63,00	27632	63,00	9 mm	28060W	94,00	28060W	94,00	
	27764	72,00	27764	72,00	Parmesan	28061W	94,00	28061W	94,00	
	27191	100,00	27191	100,00	PdT type Röstis	27164W	150,00	27164W	150,00	
					PdT crues	27219W	168,00	27219W	168,00	
	27078	100,00	27078	100,00	Raifort 0,7 mm					
	27079	100,00	27079	100,00	Raifort 1 mm	28055W	177,00	28055W	177,00	
27130	100,00	27130	100,00	Raifort 1,3 mm						
BÂTONNETS JULIENNE Marquage disque : J 					1 x 8 mm (tagliatelles)	28172W	177,00	28172W	177,00	
					1 x 26 oignon/chou	28153W	234,00	28153W	234,00	
	27080	72,00	27080	72,00	2 x 4 mm	27072W	177,00	27072W	177,00	
	27081	72,00	27081	72,00	2 x 6 mm	27066W	177,00	27066W	177,00	
					2 x 8 mm	27067W	177,00	27067W	177,00	
					2 x 10 mm (tagliatelles)	28173W	177,00	28173W	177,00	
	27599	72,00	27599	72,00	2 x 2 mm	28051W	177,00	28051W	177,00	
					2,5 x 2,5 mm	28195W	177,00	28195W	177,00	
					3 x 3 mm	28101W	177,00	28101W	177,00	
	27047	72,00	27047	72,00	4 x 4 mm	28052W	177,00	28052W	177,00	
27610	72,00	27610	72,00	6 x 6 mm	28053W	177,00	28053W	177,00		
27048	72,00	27048	72,00	8 x 8 mm	28054W	177,00	28054W	177,00		



ESSENTIAL Series 1-4



EXPERT Series 5-7

		R 402 R 402 V.V.	CL 40	Prix €	DISQUES		R 502/R 502 V.V. R 752/R 752 V.V.	Prix €	CL 50 Gourmet	Prix €
ÉQUIPEMENTS MACÉDOINE Marquage disque : D Marquage grille : taille du disque 					5 x 5 x 5 mm		■ 28110W	278,00	■ 28110W	278,00
	■ 27513W			231,00	8 x 8 x 8 mm		■ 28111W	252,00	■ 28111W	252,00
	■ 27514W			231,00	10 x 10 x 10 mm		■ 28112W	252,00	■ 28112W	252,00
	■ 27515W			231,00	12 x 12 x 12 mm		■ 28197W	252,00		
					14 x 14 x 5 mm (mozzarella)		■ 28181W	252,00	■ 28181W	252,00
					14 x 14 x 10 mm		■ 28179W	252,00	■ 28179W	252,00
					14 x 14 x 14 mm		■ 28113W	252,00		
					20 x 20 x 20 mm		■ 28114W	252,00		
EQUIPEMENTS FRITES Marquage disque : F 					25 x 25 x 25 mm		■ 28115W	252,00		
					50 x 70 x 25 mm (salade)		■ 28180W	375,00		
					6 x 6 mm* 		▲ 29230W	331,00		
	▲ 27116W			243,00	8 x 8 mm		▲ 28134W	263,00	▲ 28134W	263,00
BRUNOISES CL 50 Gourmet Marquage disque : B 					8 x 16 mm		▲ 28159W	263,00	▲ 28159W	263,00
	▲ 27117W			243,00	10 x 10 mm		▲ 28135W	263,00	▲ 28135W	263,00
					10 x 16 mm		▲ 28158W	263,00	▲ 28158W	263,00
GAUFRETTES CL 50 Gourmet Marquage disque : W 					2 x 2 x 2 mm				28174W	214,00
					3 x 3 x 3 mm				28175W	214,00
					4 x 4 x 4 mm				28176W	214,00
					2 mm				28198W	188,00
PACK DISQUES					3 mm				28199W	188,00
					4 mm				28177W	188,00
					6 mm				28178W	188,00
	1904	1928	232,00		Pack 4 disques					
	1805W	-	453,00		Pack 6 disques					
-	1806W	455,00		Pack 6 disques						
				Pack 6 disques Restaurations-traiteurs		1929W	789,00	1929W	789,00	
				Pack 8 disques Collectivités		1927W	944,00	1927W	944,00	
				Pack 13 disques Nutrition Fraîcheur		1998W	1 473,00	1998W	1 473,00	

■ Équipement MACÉDOINE composé de : 1 grille macédoine + 1 disque éminceur.

▲ Équipement FRITES composé de : 1 grille frites + 1 disque éminceur spécial frites.

* Équipement Frites 6 x 6 mm :

- Compatible avec les machines :

- CL 50, CL 50 Ultra, R 502, R 502 V.V. Pour ces machines, il doit être utilisé avec l'EasyLoader (page 49)
- CL 55 et CL 60 avec les goulottes automatiques

- Non compatible avec les machines :

- R 752, R 752 V.V., CL 50 Gourmet, CL 52
- CL 55 et CL 60 avec la goulotte à levier

ACCESSOIRES

NOUVEAU

EasyClean Xpress

La solution zéro déchet pour nettoyer les grilles macédoines **EXPERT** R 502 à R 752 et CL 50 à CL 60

- Nettoyage facile et rapide
- Pas de perte = zéro déchet
- Récupérez 250g par grille macédoine



Pour grilles macédoines :	Réf.	€
8 mm	49305	141,00
10 mm	49309	141,00
12 mm	49313	141,00
14 mm	49314	141,00



NOUVEAU

D-Clean Kit

Nettoyage des grilles macédoines



Support grille

- **ESSENTIAL** R 402 - CL 40
- **EXPERT** R 502 à R 752 - CL 50 à CL 60

+



Outil nettoyage de la grille macédoine

5 mm, 8 mm, 10 mm, 12 mm et 14 mm

+



Outil racleur

	Réf.	€
D-Clean Kit	29246	95,00

RANGEMENT MURAL ACCESSOIRES :

COUTEAU et 8 DISQUES

> Du R 101 XL au R 402 V.V.

Réf.	€
107810	39,00



PORTE DISQUES MURAL 4 TIGES INOX :

> 16 petits disques ou 8 grands disques

Réf.	€
107812	43,00



CASIER POUR DISQUES :

> Du R 502 au R 752 V.V.

> Du CL 50 au CL 60 V.V.

Réf.	€
27258	18,00



PORTE DISQUES MURAL INOX

Réf.	€
101230	77,00



PROTECTION DE DISQUES :

> Du R 502 au R 752 V.V.

> Du CL 50 au CL 60 V.V.

Réf.	€
39726	22,00



MINI CUVE

> Gamme **EXPERT** du R 502 au R 752 V.V.
et du CL 50 au CL 60 V.V.

> Non compatible avec équipements macédoines et frites


Réf.	€
39716	39,00



LA SOLUTION CLÉ EN MAIN POUR TOUTES LES CUISINES

ESSENTIAL Series 1-4

PACK 4 DISQUES




Éminceurs 2 mm & 4 mm
Râpeurs 2 mm
Julienne 2 x 2 mm



	Réf.	€
R 401, R 402, R 402 V.V. et CL 20	1904	232,00
CL 40	1928	232,00

Porte-disques mural (lot de 2) **OFFERT**

PACK 6 DISQUES



Éminceurs 2 mm & 4 mm
Râpeurs 2 mm
Julienne 2 x 2 mm
Macédoine 10 x 10 x 10 mm




	Réf.	€
R 402, R 402 V.V.	1805W	453,00
CL 40	1806W	455,00

Porte-disques mural (lot de 2) **OFFERT**

EXPERT Series 5-7

PACK 6 DISQUES - RESTAURATION - TRAITEURS




Éminceurs 1 mm & 3 mm
Râpeurs 2 mm
Julienne 4 x 4 mm
Macédoine 10 x 10 x 10 mm



	Réf.	€
Pack Restauration / Traiteurs	1929W	789,00

Porte-disques mural (lot de 2) **OFFERT**

PACK 8 DISQUES - COLLECTIVITÉS




Éminceurs 2 mm, 5 mm
Râpeurs 2 mm, 3 mm
Macédoine 10 x 10 x 10 mm, 20 x 20 x 20 mm



	Réf.	€
Pack Collectivités	1927W	944,00

Porte-disques mural (lot de 2) **OFFERT**

PACK 13 DISQUES - NUTRITION FRAÎCHEUR



Éminceurs 0,8 mm, 2 mm, 5 mm
Râpeurs 2 mm, 5 mm
Julienne 2,5 x 2,5 mm, 2 x 10 mm



Macédoine
 5 x 5 x 5 mm, 10 x 10 x 10 mm, 14 x 14 x 5 mm



Les crudités dans tous leurs états.

Avec le décret n°2011-1227 du 30 septembre 2011, les Chefs de la restauration scolaire sont amenés à proposer plus de crudités. Le tableau de fréquence alimentaire édité par le GEMRCN impose une fréquence de minimum : **10 crudités sur 20 repas consécutifs**. C'est ainsi la meilleure opportunité pour les Chefs de toute la restauration de proposer de nouvelles coupes et de nouvelles présentations pour tous leurs plats.

	Réf.	€
Nutrition Fraîcheur	1998W	1 473,00

2 porte-disques muraux (lot de 2) **OFFERTS**



Les 3 Solutions Robot-Coupe pour émincer des tomates et obtenir une coupe glacée parfaite



1 CL50 éjection continue Petite et grande quantité



2 CL 50 Mini cuve Jusqu'à 9 tomates prêtes à l'emploi



	Réf.	€
Mini cuve (R 502 - R 502 V.V. - CL 50 - CL 50 Ultra - CL 50 Gourmet)	39716	39,00



3 CL 50 EasyStacker Une tomate parfaitement empilée



NOUVEAU

	Réf.	€
EasyStacker - Prochainement (R 502 - R 502 V.V. - CL 50 - CL 50 Ultra - CL 50 Gourmet)	49332	133,00



Les solutions frites Robot-Coupe

5 tailles = la gamme de coupe la plus large



NOUVEAU

**Équipement frite taille 6x6 mm :
des frites fraîches pour toutes les envies !**



- Cuisson ultra rapide
- Des frites encore plus croustillantes
- Des portions plus volumineuses



NOUVEAU

EasyLoader

- Alimentation continue pour une productivité accrue.
- Position parfaite des pommes de terre pour couper des frites plus longues.



1



Jusqu'à 25 kg
en 4 minutes !



2



		Uniquement pour	Réf.	€
EasyLoader	1	R 502, R 502 V.V., CL 50, CL 50 Ultra	49323	174,00
Accessoire frites 6x6 mm	1 + 2		49324	403,00
Accessoire frites 8x8 mm	1 + 2		49325	349,00
Accessoire frites 8x16 mm	1 + 2	R 502, R 502 V.V., CL 50, CL 50 Ultra	49326	349,00
Accessoire frites 10x10 mm	1 + 2		49327	349,00
Accessoire frites 10x16 mm	1 + 2		49328	349,00
Équipement frites 6x6mm	2	CL 55 & CL 60 Auto	29230W	331,00

*Aucunes des machines suivantes n'est compatible avec ces accessoires : CL 50 Gourmet, CL 52, CL 55 Levier, CL 60 Levier, R 752, R 752 V. V.

LA PLUS GRANDE variété de coupes

+
50
DISQUES



NOUVEAU

Traitement de surface :

Mineral+[®] Series 5-7



Haute Résistance

Ce traitement à base minérale assure une protection optimale à la surface du disque.



Fraîcheur préservée

Ce traitement réduit la friction sur le disque, assure une coupe parfaite et préserve la fraîcheur des fruits et légumes.



Nettoyage facile

Au lave-vaisselle.

Ces nouveaux disques **EXPERT** sont reconnaissables à leur nouvel aspect et à la lettre W présente dans le code article.

PRESSE-PURÉE

R 502 - R 502 V.V. - R 752 - R 752 V.V.

CL 50 - CL 52 - CL 55 - CL 60

- **Volume et rapidité**

Pour réaliser en 2 minutes jusqu'à 10 kg d'une purée fraîche et savoureuse.

- **Ergonomie**

Une grande goulotte ergonomique permet de charger en continu les pommes de terre en limitant les manipulations.

- **Polyvalence**

Bénéficiez d'une fonction supplémentaire presse-purée sur votre coupe-légumes en plus des 50 coupes de fruits et de légumes.



1

Goulotte d'alimentation
(pour R 502, R 502 V.V., CL 50
et CL 50 Ultra uniquement)

Accessoire
Presse-purée



2

Pale
Grille purée :
3 mm ou 6 mm

**Disque évacuateur
spécial purée**

Équipement
Presse-purée



L'accessoire presse-purée se compose de :

- une goulotte d'alimentation pour faciliter le chargement des pommes de terre (pour R 502, R 502 V.V., CL 50 et CL 50 Ultra uniquement)
- une pale
- une grille spéciale Ø 3 mm ou 6 mm
- un disque évacuateur spécial purée

	Réf.	€
Accessoire presse-purée Ø 3 mm (R 502, R 502 V.V., CL 50 et CL 50 Ultra)	1 + 2	28207 413,00
Équipement presse-purée Ø 3 mm (R 752, R 752 V.V., CL 52, CL 55 et CL 60)	2	28208 258,00
Accessoire presse purée Ø 6 mm (R 502, R 502 V.V., CL 50 et CL 50 Ultra)	1 + 2	28209 413,00
Équipement presse-purée Ø 6 mm (R 752, R 752 V.V., CL 52, CL 55 et CL 60)	2	28210 258,00










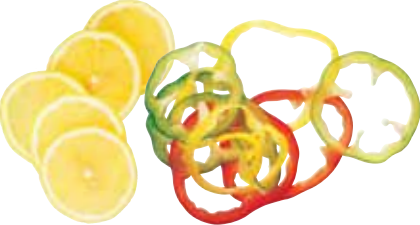


















LA PLUS GRANDE VARIÉTÉ DE COUPE

ÉMINCEURS



EXPERT CL 50, CL 50 Ultra, CL 50 Gourmet, CL 52, CL 55, CL 60, CL 60 V.V., R 502, R 502 V.V., R 752 et R 752 V.V.

ESSENTIAL CL 20, CL 40, R 101 XL, R 201 XL, R 211 XL, R 301, R 301 Ultra, R 401, R 402, R 402 V.V.

 Amandes 0,6 mm Réf. 28166W 	 0,8 mm Réf. 28069W 	 1 mm Réf. 28062W Réf. 27051 	
 2 mm Réf. 28063W Réf. 27555 	 3 mm Réf. 28064W Réf. 27086 	 4 mm Réf. 28004W Réf. 27566 	
 5 mm Réf. 28065W Réf. 27087 	 6 mm Réf. 28196W Réf. 27786 	 8 mm Réf. 28066W 	 10 mm Réf. 28067W 
 14 mm* Réf. 28068W 	 Pdt cuites 4 mm Réf. 27244W 	 Pdt cuites 6 mm Réf. 27245W 	

Les pictos verts sont à l'échelle 1:1

* Sauf CL 50 Gourmet



RÂPEURS




EXPERT CL 50, CL 50 Ultra, CL 50 Gourmet, CL 52, CL 55, CL 60, CL 60 V.V., R 502, R 502 V.V., R 752 et R 752 V.V.

ESSENTIAL CL 20, CL 40, R 101 XL, R 201 XL, R 211 XL, R 301, R 301 Ultra, R 401, R 402, R 402 V.V..

ESSENTIAL Spécial CL 40

1,5 mm
Réf. 28056W
Réf. 27588*
Réf. 27148



2 mm
Réf. 28057W
Réf. 27577*
Réf. 27149



3 mm
Réf. 28058W
Réf. 27511*
Réf. 27150



4 mm
Réf. 28073W



5 mm
Réf. 28059W



6 mm
Réf. 27046



7 mm
Réf. 28016W



9 mm
Réf. 28060W
Réf. 27632



Parmesan
Réf. 28061W
Réf. 27764



Pdt type Röstis
Réf. 27164W
Réf. 27191



Pdt crues
Réf. 27219W



Raifort
Réf. 28055W 1 mm
Réf. 27078 0,7 mm
Réf. 27079 1 mm
Réf. 27130 1,3 mm




ONDULÉS

EXPERT CL 50, CL 50 Ultra, CL 50 Gourmet, CL 52, CL 55, CL 60, CL 60 V.V., R 502, R 502 V.V., R 752 et R 752 V.V.

ESSENTIAL CL 20, CL 40, R 101 XL, R 201 XL, R 211 XL, R 301, R 301 Ultra, R 401, R 402, R 402 V.V.



2 mm
Réf. 27068W



3 mm
Réf. 27069W
Réf. 27622 **NOUVEAU**



5 mm
Réf. 27070W
Réf. 27623 **NOUVEAU**




Les pictos verts sont à l'échelle 1:1

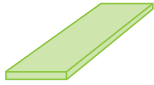



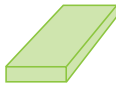







* Sauf CL 40

LA PLUS GRANDE VARIÉTÉ DE COUPE

BÂTONNETS - JULIENNES

EXPERT CL 50, CL 50 Ultra, CL 50 Gourmet, CL 52, CL 55, CL 60, CL 60 V.V., R 502, R 502 V.V., R 752 et R 752 V.V.
ESSENTIAL CL 20, CL 40, R 101 XL, R 201 XL, R 211 XL, R 301, R 301 Ultra, R 401, R 402, R 402 V.V.



 1 x 8 mm Tagliatelles Réf. 28172W	 1 x 26 mm Oignons et Choux Réf. 28153W	 2 x 4 mm Réf. 27072W Réf. 27080	 2 x 6 mm Réf. 27066W Réf. 27081
 2 x 8 mm Réf. 27067W	 2 x 10 mm Tagliatelles Réf. 28173W	 2 x 2 mm Réf. 28051W Réf. 27599	 2,5 x 2,5 mm Réf. 28195W
 3 x 3 mm Réf. 28101W	 4 x 4 mm Réf. 28052W Réf. 27047	 6 x 6 mm Réf. 28053W Réf. 27610	 8 x 8 mm Réf. 28054W Réf. 27048

FRITES


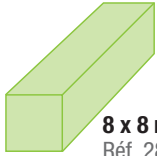
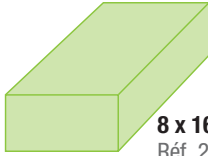
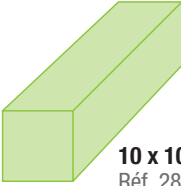
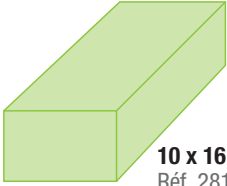
EXPERT CL 50, CL 50 Ultra, CL 50 Gourmet, CL 52, CL 55, CL 60, CL 60 V.V., R 502, R 502 V.V., R 752 et R 752 V.V.

EXPERT CL 50, CL 50 Ultra, R 502, R 502 V.V.

EXPERT CL 55 Auto, CL 60 Auto, CL 60 Auto V.V.

ESSENTIAL CL 40, R 402, R 402 V.V.



 6 x 6 mm Réf. 49324 Réf. 29230W	 8 x 8 mm Réf. 28134W Réf. 27116W	 8 x 16 mm Réf. 28159W	 10 x 10 mm Réf. 28135W Réf. 27117W	 10 x 16 mm Réf. 28158W
---	--	--	---	---

Découvrez l'EasyLoader page 49

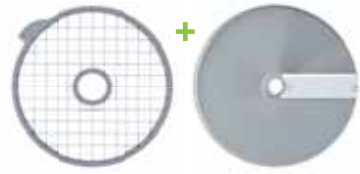
Les pictos verts sont à l'échelle 1:1



ÉQUIPEMENTS MACÉDOINE

EXPERT CL 50, CL 50 Ultra, CL 50 Gourmet, CL 52, CL 55, CL 60, CL 60 V.V., R 502, R 502 V.V., R 752 et R 752 V.V.

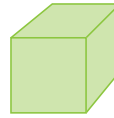
ESSENTIAL CL 40, R 402, R 402 V.V.



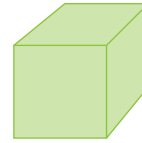
5x5x5 mm
Réf. 28110W



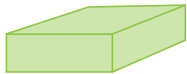
8x8x8 mm
Réf. 28111W
Réf. 27513W



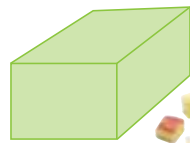
10x10x10 mm
Réf. 28112W
Réf. 27514W



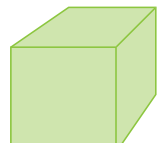
12x12x12 mm*
Réf. 28197W
Réf. 27515W



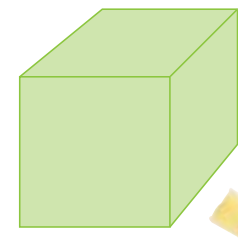
14x14x5 mm
Réf. 28181W



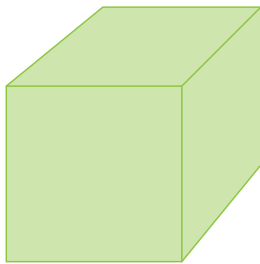
14x14x10 mm
Réf. 28179W



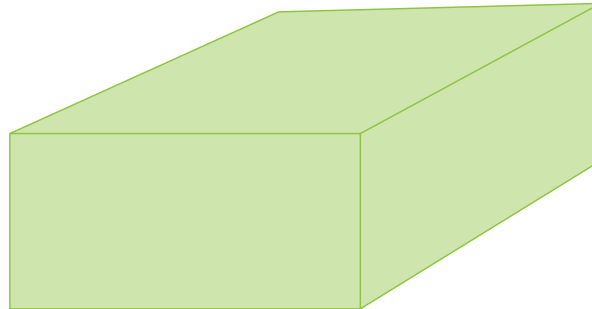
14x14x14 mm*
Réf. 28113W



20x20x20 mm*
Réf. 28114W



25x25x25 mm*
Réf. 28115W



50x70x25 mm*
Salades
Réf. 28180W



* Sauf CL 50 Gourmet

NOUVEAU

EasyClean Xpress

La solution zéro déchet pour nettoyer les grilles macédoines **EXPERT** R 502 à R 752 et CL 50 à CL 60

Pour grilles macédoines :	Réf.	€
8 mm	49305	141,00
10 mm	49309	141,00
12 mm	49313	141,00
14 mm	49314	141,00



- Nettoyage facile et rapide
- Pas de perte = zéro déchet
- Récupérez 250g par grille macédoine



NOUVEAU

D-Clean Kit

Nettoyage des grilles macédoines



Support grille

- **ESSENTIAL** R 402 - CL 40
- **EXPERT** R 502 à R 752 - CL 50 à CL 60

+



Outil nettoyage de la grille macédoine

5 mm, 8 mm, 10 mm, 12 mm et 14 mm

+



Outil racleur

	Réf.	€
D-Clean Kit	29246	95,00

RETOUR SOMMAIRE



DES COUPES INÉDITES

BRUNOISES

CL 50 Gourmet



CL 50 GOURMET

2x2x2 mm
Réf. 28174W



3x3x3 mm
Réf. 28175W



4x4x4 mm
Réf. 28176W



GAUFRETTES

CL 50 Gourmet




CL 50 GOURMET




2 mm
Réf. 28198W




3 mm
Réf. 28199W



4 mm
Réf. 28177W



6 mm
Réf. 28178W



Les pictos verts sont à l'échelle 1:1



Kit persil plat et herbes aromatiques 1 mm comprenant : 1 éminceur 1 mm et 2 inserts pour le maintien des herbes pendant la coupe.

	Réf.	€
Kit persil plat 1 mm	28194W	191,00

Kit Taboulé comprenant : 1 éminceur 1 mm, équipement macédoine 10x10 mm, 1 disque brunoise 4x4 mm et 3 inserts.

	Réf.	€
Kit taboulé	28192W	643,00



LE LABEL FAIT MAISON AVEC ROBOT-COUCPE

Transformez vos pommes de terre et profitez du label « Fait Maison ».



Le décret n° 2014-797 de la loi « Fait Maison » a été publié au Journal Officiel le 13 Juillet 2014. Un plat « Fait Maison » est un plat entièrement cuisiné/transformé sur place, à partir de produits bruts. Les pommes de terre font l'objet d'une réglementation spécifique, dans le cadre de ce décret.

Exemple : Les frites surgelées ne peuvent pas avoir l'appellation « Fait Maison ».

Robot-Coupe a beaucoup de solutions pour cuisiner des pommes de terre maison avec ou sans peau, par exemple :

La plus grande variété de frites !



6 x 6 mm

8 x 8 mm

8 x 16 mm

10 x 10 mm

10 x 16 mm

Pommes Darphin



2 x 2 mm

Pommes Paille



4 x 4 mm



6 x 6 mm

Gaufrettes



2 x 2 mm

Pommes de terre sautées



14 x 14 mm ou 20 x 20 mm

Chips



1 ou 2 mm

Pommes Boulangères



5 mm

Purée



COUPE-LÉGUMES

COUPE-LÉGUMES DE TABLE p.60
COUPE-LÉGUMES DE SOL p.72



LA PLUS GRANDE VARIÉTÉ DE COUPES

Grâce à la gamme des Coupe-Légumes vous économiserez plusieurs heures de travail par jour en réalisant des coupes émincées, rapées, des bâtonnets, macédoines, frites, brunoises et gaufrettes ou même de la purée.



COUPE-LÉGUMES DE TABLE

Goulotte grand volume

Permettant l'introduction de gros légumes de type choux, aubergines... et un chargement optimisé des autres légumes.



Charnière avec tige

Permettant le démontage immédiat du couvercle pour un nettoyage facile.

Easy Guide

Bloc moteur en inox

Goulotte cylindrique

- Ø 58 mm coupe uniforme des produits longs.
- Ø 39 mm coupe de petits fruits et légumes tels que : piments, cornichons pickles, saucisses sèches, asperges, oignons nouveaux, bananes, fraises, raisins... grâce au poussoir Exactitube.



MOTEUR
ASYNCHRONE

Ejection latérale

Gain de place et confort d'utilisation.



Plus de 50 disques en option pour les émincés, coupes ondulées, râpés, bâtonnets, juliennes, macédoine et frites.

INNOVATION

POUSSOIR EXACTITUBE

Le secret pour des coupes d'exceptions !
Pour couper les ingrédients de petits calibres : piments, cornichons pickles, saucisses sèches, asperges, oignons nouveaux, bananes, fraises, raisins...



LA PLUS GRANDE VARIÉTÉ DE COUPES !

Les Coupe-Légumes de Robot-Coupe disposent de plus de 50 disques pour réaliser aussi bien des coupes de légumes et fruits que de fromage, ou encore de saucisson.



PRESSE-PURÉE CL 50, CL 52, CL 55, CL 60



L'accessoire presse-purée se compose de :

- une goulotte d'alimentation pour faciliter le chargement des pommes de terre (pour CL 50 et CL 50 Ultra uniquement)
- une pale
- une grille spéciale Ø 3 mm ou 6 mm
- un disque évacuateur spécial purée



	Réf.	€
Accessoire presse-purée Ø 3 mm (CL 50 et CL 50 Ultra) 1 + 2	28207	413,00
Équipement presse-purée Ø 3 mm 2	28208	258,00
Accessoire presse purée Ø 6 mm (CL 50 et CL 50 Ultra) 1 + 2	28209	413,00
Équipement presse-purée Ø 6 mm 2	28210	258,00

COUPE-LÉGUMES DE TABLE



Débit pratique/h :



Jusqu'à 50 kg



Jusqu'à 50 kg



Jusqu'à 150 kg



RÂPÉ / ÉMINCÉ / ONDULÉ / JULIENNE



+ MACÉDOINE + FRITE



CL 50 Ultra *Pizza*



- Monophasé
- 1 vitesse
- Accessoire presse-purée*

CL 50 Ultra



- Monophasé ou Triphasé
- 1 ou 2 vitesses
- Accessoire presse-purée*

CL 20



- Monophasé
- 1 vitesse

CL 40



- Monophasé
- 1 vitesse

CL 50



- Monophasé ou Triphasé
- 1 ou 2 vitesses
- Accessoire presse-purée*

Retrouvez tous les modèles de table page 74

*Accessoire en option



Jusqu'à 150 kg



Jusqu'à 250 kg

RÂPÉ / ÉMINCÉ / ONDULÉ / JULIENNE

+ MACÉDOINE + FRITE



+ BRUNOISE et GAUFRETTE

+ PERSIL HERBES AROMATIQUES

CL 50 Gourmet



- Monophasé ou Triphasé
- 1 vitesse

CL 52



- Monophasé ou Triphasé
- 1 ou 2 vitesses
- Équipement presse-purée*

COUPE-LÉGUMES DE TABLE



CL 20

Moteur	Asynchrone
Puissance	400 W
Voltage	Monophasé 230 V
Vitesse	1 500 tr/mn
Goulottes	Goulotte demi-lune Goulotte cylindrique Ø 58 mm

Couvercle et cuve	Matériau composite
Bloc moteur	Matériau composite
D-Clean Kit	-

Disques Eminceur 2 mm, Eminceur 4 mm, Râpeur 2 mm, Julienne 2x2 mm + support mural - **Inclus**

Choisissez votre modèle :

CL 20 - 4 disques	Réf.	€
CL 20 230V/50/1 - 4 disques	1837	1 320,00

CL 40

Moteur	Asynchrone
Puissance	500 W
Voltage	Monophasé 230 V
Vitesse	500 tr/mn
Goulottes	Goulotte demi-lune Goulotte cylindrique Ø 58 mm et Ø 39 mm, poussoir Exactitube - Inclus

Couvercle matériau composite et cuve inox
Métallique

Inclus

Eminceur 2 mm, Eminceur 4 mm, Râpeur 2 mm, Julienne 2x2 mm, Macédoine 10x10mm + support mural - **Inclus**

CL 40 - 6 disques	Réf.	€
CL 40 230V/50/1 - 6 disques	1838	1 820,00

CL 40 sans disque	Réf.	€
CL 40 230V/50/1 - sans disque	24570	1 350,00

Découvrez notre sélection de disques et packs page 42





CL 50 - 1 V

Moteur	Asynchrone
Puissance	550 W
Voltage	Monophasé 230 V ou Triphasé 400 V
Vitesse	375 tr/mn
Goulottes	Goulotte demi-lune 2,2 L Goulotte cylindrique Ø 58 mm et Ø 39 mm, poussoir Exactitube - Inclus
Couvercle et cuve	Métalliques
Bloc moteur	Matériau composite
D-Clean Kit	Inclus
Disques	Eminceur 2 mm, Eminceur 5 mm, Râpeur 2 mm, Macédoine 10x10mm + support mural - Inclus



CL 50 - 2 V

Moteur	Asynchrone
Puissance	600 W
Voltage	Triphasé 400 V
Vitesse	375 tr/mn - 750 tr/mn
Goulottes	Goulotte demi-lune 2,2 L Goulotte cylindrique Ø 58 mm et Ø 39 mm, poussoir Exactitube - Inclus
Couvercle et cuve	Métalliques
Bloc moteur	Matériau composite
D-Clean Kit	Inclus
Disques	Eminceur 2 mm, Eminceur 5 mm, Râpeur 2 mm, Macédoine 10x10mm + support mural - Inclus

Choisissez
votre modèle :



CL 50 - 5 disques	1 V		2 V	
	Réf.	€	Réf.	€
CL 50 Monophasé - 5 disques	1839	2 075,00	-	-
CL 50 Triphasé - 5 disques	1840	2 075,00	1841	2 410,00

CL 50 - sans disque	1 V		2 V	
	Réf.	€	Réf.	€
CL 50 Monophasé - sans disque	24440	1 500,00	-	-
CL 50 Triphasé - sans disque	24446	1 500,00	24449	1 835,00

Découvrez notre sélection de disques
et packs page 42



Choisissez
vos options :

**VOIR PRESSE PURÉE
PAGE 61**

Options	CL 50 tous modèles	
	Réf.	€
Poussoir Exactitube supplémentaire	49212	51,00
Accessoire presse-purée 3 mm	28207	413,00
Accessoire presse-purée 6 mm	28209	413,00
Mini cuve	39716	39,00
EasyLoader	49323	174,00
EasyStacker	49332	133,00

COUPE-LÉGUMES DE TABLE



CL 50 Ultra - 1V

Moteur	Asynchrone
Puissance	550 W
Voltage	Monophasé 230 V ou Triphasé 400 V
Vitesse	375 tr/mn
Goulottes	Goulotte demi-lune 2,2 L Goulotte cylindrique Ø 58 mm et Ø 39 mm, poussoir Exactitube - Inclus
Couvercle et cuve	Métalliques
Bloc moteur	Inox
D-Clean Kit	Inclus
Disques	Eminceur 2 mm, Eminceur 5 mm, Râpeur 2 mm, Macédoine 10x10mm + support mural - Inclus

CL 50 Ultra - 2V

Moteur	Asynchrone
Puissance	600 W
Voltage	Triphasé 400 V
Vitesse	375 tr/mn - 750 tr/mn
Goulottes	Goulotte demi-lune 2,2 L Goulotte cylindrique Ø 58 mm et Ø 39 mm, poussoir Exactitube - Inclus
Couvercle et cuve	Métalliques
Bloc moteur	Inox
D-Clean Kit	Inclus
Disques	Eminceur 2 mm, Eminceur 5 mm, Râpeur 2 mm, Macédoine 10x10mm + support mural - Inclus

Choisissez
votre modèle :



CL 50 Ultra - 5 disques	1 V		2 V	
	Réf.	€	Réf.	€
CL 50 Ultra Monophasé - 5 disques	1842	2 210,00	-	-
CL 50 Ultra Triphasé - 5 disques	1843	2 210,00	1844	2 545,00

CL 50 Ultra - sans disque	1 V		2 V	
	Réf.	€	Réf.	€
CL 50 Ultra Monophasé - sans disque	24465	1 635,00	-	-
CL 50 Ultra Triphasé - sans disque	24473	1 635,00	24476	1 975,00

Découvrez notre sélection de disques
et packs page 42



Choisissez
vos options :

**VOIR PRESSE PURÉE
PAGE 61**

CL 50 Ultra tous modèles		
Options	Réf.	€
Poussoir Exactitube supplémentaire	49212	51,00
Accessoire presse-purée 3 mm	28207	413,00
Accessoire presse-purée 6 mm	28209	413,00
Mini cuve	39716	39,00
EasyLoader	49323	174,00
EasyStacker	49332	133,00



CL 50 Ultra Pizza

Une offre sur-mesure
pour la réalisation de vos Pizzas !

1 disque éminceur 4 mm
tomates, aubergines...

1 disque éminceur 2 mm
courgettes, champignons,
poivrons, oignons...



1 disque râpeur 7 mm
Mozzarella ou fromage
spécial pizzas.



CL 50 Ultra Pizza

Moteur	Asynchrone
Puissance	550 W
Voltage	Monophasé 230 V
Vitesse	375 tr/mn
Goulottes	Goulotte demi-lune 2,2 L Goulotte cylindrique Ø 58 mm et Ø 39 mm, poussoir Exactitube - Inclus

Couvercle et cuve Métallique

Bloc moteur Inox

D-Clean Kit **Inclus**

Disques Éminceur 2 mm, Éminceur 4 mm
+ Râpeur 7 mm - **Inclus**

Choisissez
votre modèle :

CL 50 Ultra Pizza	Réf.	€
CL 50 Ultra Pizza 230V/50/1 - 3 disques	2027WF	1 965,00

Choisissez
vos options :

CL 50 Ultra Pizza		
Options	Réf.	€
Équipement macédoine 10x10x10 mm pour bruschetta	28112W	252,00
Équipement macédoine 14x14x5 mm pour mozzarella	28181W	252,00
Disque parmesan	28061W	94,00
EasyLoader	49323	174,00
EasyStacker	49332	133,00

CL 50 GOURMET

Le choix de l'excellence



*58 mm avec insert
*68 mm avec insert

“ Découvrez tous les packs de disques en page 45 ! ”



D-Clean Kit

Qualité de coupe exceptionnelle...



3 Brunoises

2 mm - 3 mm - 4 mm



CL 50 Gourmet

Moteur	Asynchrone
Puissance	550 W ou 600 W
Voltage	Monophasé 230 V ou Triphasé 400 V
Vitesse	375 tr/mn
Goulottes	Goulotte demi-lune 2,1 L Goulotte cylindrique Ø 58 mm et Ø 68 mm
Couvercle et cuve	Métalliques
Bloc moteur	Inox
D-Clean Kit	Inclus
Disques	Non inclus

Choisissez votre modèle :

CL 50 Gourmet	Réf.	€
CL 50 Gourmet 230V/50/1	24453	2 370,00
CL 50 Gourmet 400V/50/3	24459	2 370,00

Découvrez notre sélection de disques et packs page 42




CL 50 Gourmet

Options	Réf.	€
EasyStacker	49332	133,00

Brunoises

Options	Réf.	€
Brunoise 2 x 2 x 2 mm	28174W	214,00
Brunoise 3 x 3 x 3 mm	28175W	214,00
Brunoise 4 x 4 x 4 mm	28176W	214,00

... en Brunoises et Gaufrettes !



4 Gaufrettes

2 mm - 3 mm - 4 mm - 6 mm



Gaufrettes

Options	Réf.	€
Gaufrette 2 mm	28198W	188,00
Gaufrette 3 mm	28199W	188,00
Gaufrette 4 mm	28177W	188,00
Gaufrette 6 mm	28178W	188,00

KIT PERSIL PLAT ET HERBES AROMATIQUES

Une grande quantité de taboulé en un clin d'œil !



Kit Persil plat et herbes aromatiques

2 inserts



Kit persil plat et herbes aromatiques 1 mm

comprendant : 1 éminceur 1 mm et 2 inserts pour le maintien des herbes pendant la coupe.

	Réf.	€
Kit persil plat 1 mm	28194W	191,00

Kit Taboulé comprendant : 1 éminceur 1 mm, équipement macédoine 10x10 mm, 1 disque brunoise 4x4 mm et 3 inserts.

	Réf.	€
Kit taboulé	28192W	643,00

CL 52

Conçu pour couper de grands volumes de légumes en un tour de main.



- Confort de travail
- Prévention des TMS
- Réduction de la pénibilité



EXTRA PRÉCIS

Goulotte cylindrique

- Ø 58 mm coupe uniforme des produits longs.
- Ø 39 mm coupe de petits fruits et légumes tels que : piments, cornichons pickles, saucisses sèches, asperges, oignons nouveaux, bananes, fraises, raisins... grâce au poussoir Exactitube.

EXTRA LARGE

Le volume XL de la goulotte permet de traiter en une opération jusqu'à 15 tomates.



Easy Guide

EXTRA PUISSANT

Le bloc moteur est en inox pour un entretien facilité. Moteur industriel ultra-puissant et silencieux de 750 W.



INNOVATION



ERGONOMIE REMARQUABLE

Lever avec mouvement assisté pour réduire les efforts de l'opérateur et une plus grande productivité.



MOTEUR ASYNCHRONE



ÉJECTION LATÉRALE

Gain de place et confort de travail.

Outil spécial chou pour une éjection facilitée.





CL 52 - 1V

Moteur	Asynchrone
Puissance	750 W
Voltage	Monophasé 230 V ou Triphasé 400 V
Vitesse	375 tr/mn
Goulottes	Goulotte pleine lune 4,4 L Goulotte cylindrique Ø 58 mm et Ø 39 mm, poussoir Exactitube - Inclus
Couvercle et cuve	Métalliques
Bloc moteur	Inox
Accessoires	Brosse axe moteur - Inclus
D-Clean Kit	Inclus
Disques	Non inclus

Choisissez votre modèle :



CL 52 - 1V Restauration Traiteurs	Réf.	€
CL 52 Monophasé - 1V 230V/50/1	24490	2 560,00
Pack Restauration Traiteurs - 6 disques	1929W	789,00
CL 52 Triphasé - 1V 400V/50/3	24498	2 560,00
Pack Restauration Traiteurs - 6 disques	1929W	789,00
CL 52 - 1V Collectivités	Réf.	€
CL 52 Monophasé - 1V 230V/50/1	24490	2 560,00
Pack Collectivités - 8 disques	1927W	944,00
CL 52 Triphasé - 1V 400V/50/3	24498	2 560,00
Pack Collectivités - 8 disques	1927W	944,00
CL 52 - 1V Nutrition Fraîcheur	Réf.	€
CL 52 Monophasé - 1V 230V/50/1	24490	2 560,00
Pack Nutrition Fraîcheur - 13 disques	1998W	1 473,00
CL 52 Triphasé - 1V 400V/50/3	24498	2 560,00
Pack Nutrition Fraîcheur - 13 disques	1998W	1 473,00
CL 52 - 1V sans disque	Réf.	€
CL 52 Monophasé - 1V 230V/50/1	24490	2 560,00
CL 52 Triphasé - 1V 400V/50/3	24498	2 560,00

Découvrez notre sélection de disques et packs page 42



Choisissez vos options :

VOIR PRESSE PURÉE PAGE 61

Options	Réf.	€
Poussoir Exactitube supplémentaire	49221	57,00
Équipement presse-purée 3 mm	28208	258,00
Équipement presse-purée 6 mm	28210	258,00
Brosse axe moteur	49257	22,00



CL 52 - 2V

Moteur	Asynchrone
Puissance	900 W
Voltage	Triphasé 400 V
Vitesse	375 tr/mn - 750 tr/mn
Goulottes	Goulotte pleine lune 4,4 L Goulotte cylindrique Ø 58 mm et Ø 39 mm, poussoir Exactitube - Inclus
Couvercle et cuve	Métalliques
Bloc moteur	Inox
Accessoires	Brosse axe moteur - Inclus
D-Clean Kit	Inclus
Disques	Non inclus

CL 52 - 2V Restauration Traiteurs	Réf.	€
CL 52 - 2V 400V/50/3	24501	3 055,00
Pack Restauration Traiteurs - 6 disques	1929W	789,00
CL 52 - 2V Collectivités	Réf.	€
CL 52 - 2V 400V/50/3	24501	3 055,00
Pack Collectivités - 8 disques	1927W	944,00
CL 52 - 2V Nutrition Fraîcheur	Réf.	€
CL 52 - 2V 400V/50/3	24501	3 055,00
Pack Nutrition Fraîcheur - 13 disques	1998W	1 473,00
CL 52 - 2V sans disque	Réf.	€
CL 52 - 2V 400V/50/3	24501	3 055,00

COUPE-LÉGUMES DE SOL

Des solutions spécialement étudiées pour la préparation de gros volumes.

EXTRA PRÉCIS

Goulotte cylindrique

- Ø 58 mm coupe uniforme des produits longs.
- Ø 39 mm coupe de petits fruits et légumes tels que : piments, cornichons pickles, saucisses sèches, asperges, oignons nouveaux, bananes, fraises, raisins... grâce au poussoir Exactitube.

EXTRA LARGE

Le volume XL de la goulotte permet de traiter en une opération jusqu'à 15 tomates.

Easy Guide

EXTRA PUISSANT

Moteur industriel de 1100 W, ultra-puissant et silencieux pour un usage intensif. Le bloc moteur est en inox pour un entretien facilité.



**MOTEUR
ASYNCHRONE**



Goulotte automatique CL 55



Goulotte à levier CL 55
(Surface 227 cm²) avec tube intégré



Goulotte 4 tubes CL 55
2 tubes Ø 50 mm / 2 tubes Ø 70 mm



Goulotte 2 tubes CL 55
Tubes droit et incliné

INNOVATION

ERGONOMIE REMARQUABLE

Levier avec mouvement assisté pour réduire les efforts de l'opérateur et une plus grande productivité.



- Confort de travail
- Prévention des TMS
- Réduction de la pénibilité

ÉJECTION LATÉRALE

Gain de place et confort de travail.



LA PLUS GRANDE VARIÉTÉ DE COUPE !

Performants, robustes, faciles à utiliser et à nettoyer, les coupe-légumes de sol Robot-Coupe sont dédiés aux collectivités, cuisines centrales, traiteurs et industrie agro-alimentaire.





Débit pratique/h :



400 kg

RÂPÉ / ÉMINCÉ / ONDULÉ / JULIENNE

+ MACÉDOINE + FRITE



CL 55 Levier



- Triphasé
- 2 vitesses
- Équipement presse-purée*

CL 55 2 Goulottes



- Triphasé
- 2 vitesses
- Équipement presse-purée*

CL 55 Nutrition Fraîcheur



- Triphasé
- 2 vitesses
- Équipement presse-purée

Retrouvez tous les modèles de table page 62

*Accessoire en option



600 kg

RÂPÉ / ÉMINCÉ / ONDULÉ / JULIENNE

+ MACÉDOINE + FRITE

EN OPTION
+de
50
DISQUES

CL 60 Levier

INOX

NOUVEAU



- Triphasé ou monophasé
- 2 vitesses ou vitesse variable
- Équipement presse-purée*

CL 60 2 Goulottes

INOX

NOUVEAU



- Triphasé ou monophasé
- 2 vitesses ou vitesse variable
- Équipement presse-purée*

CL 60 Nutrition Fraîcheur

READY
13

INOX

NOUVEAU



- Triphasé ou monophasé
- 2 vitesses ou vitesse variable
- Équipement presse-purée



COUPE-LÉGUMES DE SOL



CL 55 Levier

Moteur	Asynchrone
Puissance	1 100 W
Voltage	Triphasé 400 V
Vitesse	375 tr/mn - 750 tr/mn
Goulottes	Goulotte à levier pleine lune 4,4 L Goulotte cylindrique Ø 58 mm et Ø 39 mm, poussoir Exactitube - Inclus
Couvercle et cuve	Métalliques
Bloc moteur	Inox
Socle mobile	Inox - Equipé de 2 roulettes avec frein
Accessoires	Brosse axe moteur - Inclus
D-Clean Kit	Inclus
Disques	Non inclus

CL 55 Auto

Moteur	Asynchrone
Puissance	1 100 W
Voltage	Triphasé 400 V
Vitesse	375 tr/mn - 750 tr/mn
Goulottes	Goulotte automatique inox
Couvercle et cuve	Métalliques
Bloc moteur	Inox
Socle mobile	Inox - Equipé de 2 roulettes avec frein
Accessoires	Brosse axe moteur - Inclus
D-Clean Kit	Inclus
Disques	Non inclus

Choisissez votre modèle :

CL 55 Levier Restauration Traiteurs	Réf.	€
CL 55 Levier 400V/50/3	2214	5 210,00
Pack Restauration Traiteurs - 6 disques	1929W	789,00
CL 55 Levier Collectivités	Réf.	€
CL 55 Levier 400V/50/3	2214	5 210,00
Pack Collectivités - 8 disques	1927W	944,00
CL 55 Levier sans disque	Réf.	€
CL 55 Levier 400V/50/3	2214	5 210,00

CL 55 Auto Restauration Traiteurs	Réf.	€
CL 55 Auto 400V/50/3	2216	5 895,00
Pack Restauration Traiteurs - 6 disques	1929W	789,00
CL 55 Auto Collectivités	Réf.	€
CL 55 Auto 400V/50/3	2216	5 895,00
Pack Collectivités - 8 disques	1927W	944,00
CL 55 Auto sans disque	Réf.	€
CL 55 Auto 400V/50/3	2216	5 895,00

Découvrez notre sélection de disques et packs page 42





CL 55 2 Goulottes

Moteur	Asynchrone
Puissance	1 100 W
Voltage	Triphasé 400 V
Vitesse	375 tr/mn - 750 tr/mn
Goulottes	Goulotte automatique inox Goulotte à levier pleine lune 4,4 L Goulotte cylindrique Ø 58 mm et Ø 39 mm, poussoir Exactitube - Inclus
Couvercle et cuve	Métalliques
Bloc moteur	Inox
Socle mobile	Inox - Equipé de 2 roulettes avec frein
Accessoires	Brosse axe moteur - Inclus
D-Clean Kit	Inclus
Disques	Non inclus

Choisissez votre modèle :

CL 55 Restauration Traiteurs	Réf.	€
CL 55 2 Goulottes 400V/50/3	2211	7 100,00
Pack Restauration Traiteurs - 6 disques	1929W	789,00
CL 55 Collectivités	Réf.	€
CL 55 2 Goulottes 400V/50/3	2211	7 100,00
Pack Collectivités - 8 disques	1927W	944,00
CL 55 sans disque	Réf.	€
CL 55 2 Goulottes 400V/50/3	2211	7 100,00

Découvrez notre sélection de disques et packs page 42



ACCESSOIRES CL 55



Goulotte automatique
Réf. 28170 - **1 935,00 €**



Goulotte à levier
avec tube intégré
(surface 227 cm²)
Réf. 39673 - **1 254,00 €**



Goulotte 4 tubes
2 tubes Ø 50 mm
2 tubes Ø 70 mm
Réf. 28161 - **1 304,00 €**



Goulotte à tubes
droit et incliné
Réf. 28155 - **1 483,00 €**



Équipement presse-purée
Réf. 28208 Ø 3 mm - **258,00 €**
Réf. 28210 Ø 6 mm - **258,00 €**



Poussoir
Exactitube
CL 52 - CL 55 - CL 60
Réf. 49221 - **57,00 €**



Brosse axe moteur
Réf. 49257 - **22,00 €**



Chariot réglable
3 hauteurs GN 1/1
Livré sans bac
Réf. 49128 - **789,00 €**



Échelle de rangement
d'accessoires pour
16 disques, 8 équipements
et 3 goulottes, livré avec un
bac GN 1/1
(accessoires non inclus)
Réf. 49132 - **1 403,00 €**

COUPE-LÉGUMES DE SOL

CL 55 NUTRITION FRAÎCHEUR

Solution complète



Jusqu'à
1 200 kg
de légumes
par heure

CHARIOT REGLABLE 3 hauteurs
Pour transporter et charger
facilement les légumes et les fruits,
et ranger les accessoires.



175 mm
59 mm

Surface 227 cm²



D-Clean Kit

CL 55 Nutrition Fraîcheur



Moteur	Asynchrone
Puissance	1 100 W
Voltage	Triphasé 400 V
Vitesse	375 tr/mn - 750 tr/mn
Goulottes	Goulotte automatique inox Goulotte à levier pleine lune 4,4 L Goulotte cylindrique Ø 58 mm et Ø 39 mm, poussoir Exactitube - Inclus
Couvercle et cuve	Métalliques
Bloc moteur	Inox
Accessoires	Socle mobile inox - Équipé de 2 roulettes avec frein - Inclus Chariot réglable GN 1/1, 3 hauteurs + 3 bacs GN 1/1 - Inclus Équipement presse-purée 3 mm - Inclus Brosse axe moteur - Inclus
D-Clean Kit	Inclus
Disques	Pack Nutrition Fraîcheur 13 disques - Inclus

CL 55 Nutrition Fraîcheur	Réf.	€
CL 55 Nutrition Fraîcheur 400V/50/3	2285WF	9 530,00

UNE COLLECTION COMPLÈTE D'ACCESSOIRES INCLUS !

Goulotte automatique

Pour tous les légumes vrac (tomates, oignons, pommes de terre...).



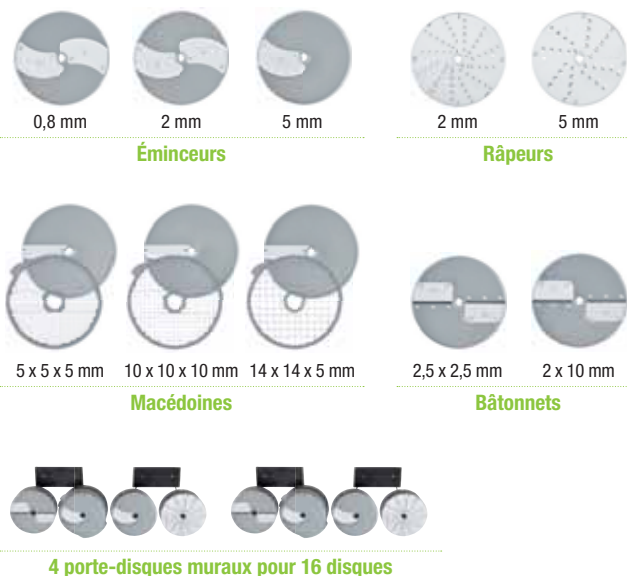
Goulotte à levier

Spécial légumes volumineux, type chou ou céleri.



Pack Nutrition Fraîcheur

13 disques inclus.



Poussoir Exactitube

Pour couper les fruits et légumes de petits calibres, piments, cornichons pickles, saucisses sèches, asperges, oignons nouveaux, bananes, fraises, raisins...



Équipement presse purée 3 mm

Pour réaliser facilement une purée fraîche de qualité et de goût en grande quantité.



Chariot réglable GN 1/1

Pour le transport, le chargement des produits et le rangement des accessoires.
2 bac GN 1/1 fournis.



COUPE-LÉGUMES DE SOL



Surface 227 cm²



D-Clean Kit



NOUVEAU

Solution tout inox :
Nettoyage facile au
lave-vaisselle



INOX



D-Clean Kit

CL 60 Levier CL 60 V.V. Levier

Moteur	Asynchrone
Puissance	1 500 W
Voltage	Triphasé 400 ou Monophasé 230 V
Vitesse	375 tr/mn - 750 tr/mn ou 100 à 1 000 tr/mn
Goulottes	Goulotte à levier pleine lune 4,9 L Goulotte cylindrique Ø 58 mm et Ø 39 mm, poussoir Exactitube - Inclus
Cuve	Inox
Bloc moteur	Inox
Équipé de	1 pied ajustable pour tout type de sols 2 roulettes 1 bac inox pour les outils de coupe
Accessoires	Brosse axe moteur - Inclus
D-Clean Kit	Inclus
Disques	Non inclus

Choisissez
votre modèle :



CL 60 Levier Restauration Traiteurs	Réf.	€
CL 60 Levier 400V/50/3	2319F	7 905,00
Pack Restauration Traiteurs - 6 disques	1929W	789,00
CL 60 V.V. Levier 230V/50/1	2323F	8 615,00
Pack Restauration Traiteurs - 6 disques	1929W	789,00
CL 60 Levier Collectivités	Réf.	€
CL 60 Levier 400V/50/3	2319F	7 905,00
Pack Collectivités - 8 disques	1927W	944,00
CL 60 V.V. Levier 230V/50/1	2323F	8 615,00
Pack Collectivités - 8 disques	1927W	944,00
CL 60 Levier sans disque	Réf.	€
CL 60 Levier 400V/50/3	2319F	7 905,00
CL 60 V.V. Levier 230V/50/1	2323F	8 615,00

CL 60 Auto CL 60 V.V. Auto

Moteur	Asynchrone
Puissance	1 500 W
Voltage	Triphasé 400 ou Monophasé 230 V
Vitesse	375 tr/mn - 750 tr/mn ou 100 à 1 000 tr/mn
Goulottes	Goulotte automatique inox
Cuve	Inox
Bloc moteur	Inox
Équipé de	1 pied ajustable pour tout type de sols 2 roulettes 1 bac inox pour les outils de coupe
Accessoires	Brosse axe moteur - Inclus
D-Clean Kit	Inclus
Disques	Non inclus

CL 60 Auto Restauration Traiteurs	Réf.	€
CL 60 Auto 400V/50/3	2313F	8 410,00
Pack Restauration Traiteurs - 6 disques	1929W	789,00
CL 60 V.V. Auto 230V/50/1	2317F	9 265,00
Pack Restauration Traiteurs - 6 disques	1929W	789,00
CL 60 Auto Collectivités	Réf.	€
CL 60 Auto 400V/50/3	2313F	8 410,00
Pack Collectivités - 8 disques	1927W	944,00
CL 60 V.V. Auto 230V/50/1	2317F	9 265,00
Pack Collectivités - 8 disques	1927W	944,00
CL 60 Auto sans disque	Réf.	€
CL 60 Auto 400V/50/3	2313F	8 410,00
CL 60 V.V. Auto 230V/50/1	2317F	9 265,00

Découvrez notre sélection de disques
et packs page 42



⚡ V.V. : Nécessite un raccordement sur
un disjoncteur différentiel de type A.



Surface 227 cm²



D-Clean Kit



NOUVEAU

Solution tout inox :
Nettoyage facile au
lave-vaisselle



INOX

CL 60 2 Goulottes CL 60 V.V. 2 Goulottes

Moteur	Asynchrone
Puissance	1 500 W
Voltage	Triphasé 400 V ou Monophasé 230 V
Vitesse	375 tr/mn - 750 tr/mn ou 100 à 1 000 tr/mn
Goulottes	Goulotte automatique inox Goulotte à levier pleine lune 4,4 L Goulotte cylindrique Ø 58 mm et Ø 39 mm, poussoir Exactitube - Inclus
Cuve	Inox
Bloc moteur	Inox
Equipé de	1 pied ajustable pour tout type de sols 2 roulettes 1 bac inox pour les outils de coupe
Accessoires	Brosse axe moteur - Inclus
D-Clean Kit	Inclus
Disques	Non inclus

Choisissez
votre modèle :

CL 60 2 G. Restauration Traiteurs	Réf.	€
CL 60 2 Goulottes 400V/50/3	2325F	10 450,00
Pack Restauration Traiteurs - 6 disques	1929W	789,00
CL 60 V.V. 2 Goulottes 230v/50/1	2329F	11 310,00
Pack Restauration Traiteurs - 6 disques	1929W	789,00
CL 60 2G. Collectivités	Réf.	€
CL 60 2 Goulottes 400V/50/3	2325F	10 450,00
Pack Collectivités - 8 disques	1927W	944,00
CL 60 V.V. 2 Goulottes 230v/50/1	2329F	11 310,00
Pack Collectivités - 8 disques	1927W	944,00
CL 60 2G. sans disque	Réf.	€
CL 60 2 Goulottes 400V/50/3	2325F	10 450,00
CL 60 V.V. 2 Goulottes 230V/50/1	2329F	11 310,00

V.V. : Nécessite un raccordement sur un disjoncteur différentiel de type A.

ACCESSOIRES CL 60



INOX

Goulotte automatique tout inox - Avec plateau d'alimentation
Réf. 49681 - **2 744,00 €**



INOX

Goulotte à levier inox
Réf. 49680 - **2 030,00 €**



INOX

Goulotte 4 tubes inox
2 tubes Ø 50 mm
2 tubes Ø 70 mm
Réf. 49682 - **1 622,00 €**



Goulotte à tubes droit et incliné
Réf. 28157 - **1 553,00 €**



Équipement presse-purée
Réf. 28208 Ø 3 mm - **258,00 €**
Réf. 28210 Ø 6 mm - **258,00 €**



Poussoir Exactitube
Réf. 49221 - **57,00 €**



Brosse axe moteur
Réf. 49257 - **22,00 €**



Chariot Ergo Mobile
Livré sans bac.
Prévu pour recevoir
3 bacs GN 1/1.
Réf. 49066 - **1 061,00 €**



Échelle de rangement d'accessoires pour
16 disques, 8 équipements
et 3 goulottes, livré avec un
bac GN1/1
(accessoires non inclus)
Réf. 49132 - **1 403,00 €**

COUPE-LÉGUMES DE SOL

CL 60 NUTRITION FRAÎCHEUR

Solution complète



ÉCHELLE DE RANGEMENT
D'ACCESSOIRES



Pied ajustable
pour s'adapter aux différents
niveaux de sol.



Jusqu'à
1 800 kg
de légumes
par heure

INOX

D-Clean Kit

CL 60 Nutrition Fraîcheur



Moteur	Asynchrone
Puissance	1 500 W
Voltage	Triphasé 400 V ou Monophasé 230 V
Vitesse	375 tr/mn - 750 tr/mn ou 100 à 1 000 tr/mn
Goulottes	Goulotte automatique inox Goulotte à levier pleine lune 4,9 L Goulotte cylindrique Ø 58 mm et Ø 39 mm, poussoir Exactitube - Inclus 4 tubes : 2 tubes Ø 50mm et 2 tubes Ø 70mm
Couvercle et cuve	Métalliques
Bloc moteur	Inox
Équipé de	1 pied ajustable pour tout type de sols, 2 roulettes, 1 bac inox pour les outils de coupe
Accessoires	Chariot ergonomobile avec 3 bacs GN 1/1 - Inclus Echelle de rangement d'accessoire avec 1 bac GN 1/1 - Inclus Équipement presse-purée 3 mm - Inclus Brosse axe moteur - Inclus
D-Clean Kit	Inclus
Disques	Pack Nutrition Fraîcheur 13 disques - Inclus

NOUVEAU

Solution tout inox :
Nettoyage facile au lave-vaisselle

INOX



CL 60 Nutrition Fraîcheur	Réf.	€
CL 60 Nutrition Fraîcheur 400V/50/3	2298F	16 220,00
CL 60 V.V. Nutrition Fraîcheur 230V/50/1	2299F	16 730,00

V.V. : Nécessite un raccordement sur
un disjoncteur différentiel de type A.

UNE COLLECTION COMPLÈTE D'ACCESSOIRES INCLUS !



Goulotte automatique

Pour tous les légumes vracs (tomates, oignons, pommes de terre...).



Goulotte à levier

Spécial légumes volumineux, type chou ou céleri.



Goulotte 4 tubes

Spécial légumes longs type concombres et courgettes.

NOUVEAU



INOX

NOUVEAU



INOX

NOUVEAU



INOX

Poussoir Exactitube

Pour couper les fruits et légumes de petits calibres, piments, cornichons pickles, saucisses sèches, asperges, oignons nouveaux, bananes, fraises, raisins...

Équipement presse-purée 3 mm

Pour réaliser facilement une purée fraîche de qualité et de goût en grande quantité.



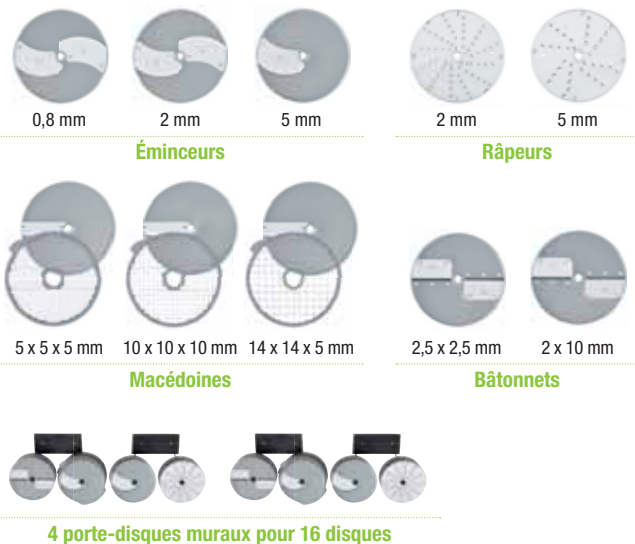
Échelle de rangement d'accessoires

Pour stocker et transporter tous les accessoires Nutrition Fraîcheur ! Plateau pour 16 disques et 8 équipements. Bac GN1X1 pour les ustensiles de cuisine.



Pack Nutrition Fraîcheur

13 disques inclus.



Chariot Ergo Mobile

Pour le transport, le chargement des produits et le rangement des accessoires. 3 bacs GN 1/1 fournis.



CUTTERS

CUTTERS DE TABLE p.86
CUTTERS DE SOL p.96



L'INDISPENSABLE EN PÂTISSERIE ET EN CUISINE !

L'assistant idéal du Chef grâce à son couteau fond de cuve - une exclusivité Robot-Coupe. Petite ou grande quantité, réalisez toutes vos préparations en appuyant simplement sur un bouton : sauces, hachages de viandes, poissons, oignons ou herbes et épices, pétrissages, broyage de fruits secs ou chocolat, praliné...



CUTTERS

DE TABLE

COUVERCLE

Possibilité d'ajouter des liquides ou ingrédients en cours de fabrication.

CUVE

7,5 L : pour gagner du temps en augmentant la quantité travaillée.

POIGNÉE ERGONOMIQUE

Pour une manipulation aisée de la cuve.

Easy Guide



MOTEUR ASYNCHRONE

MINUTERIE

Encore plus de confort de travail, de précision et de régularité dans la réalisation des recettes.

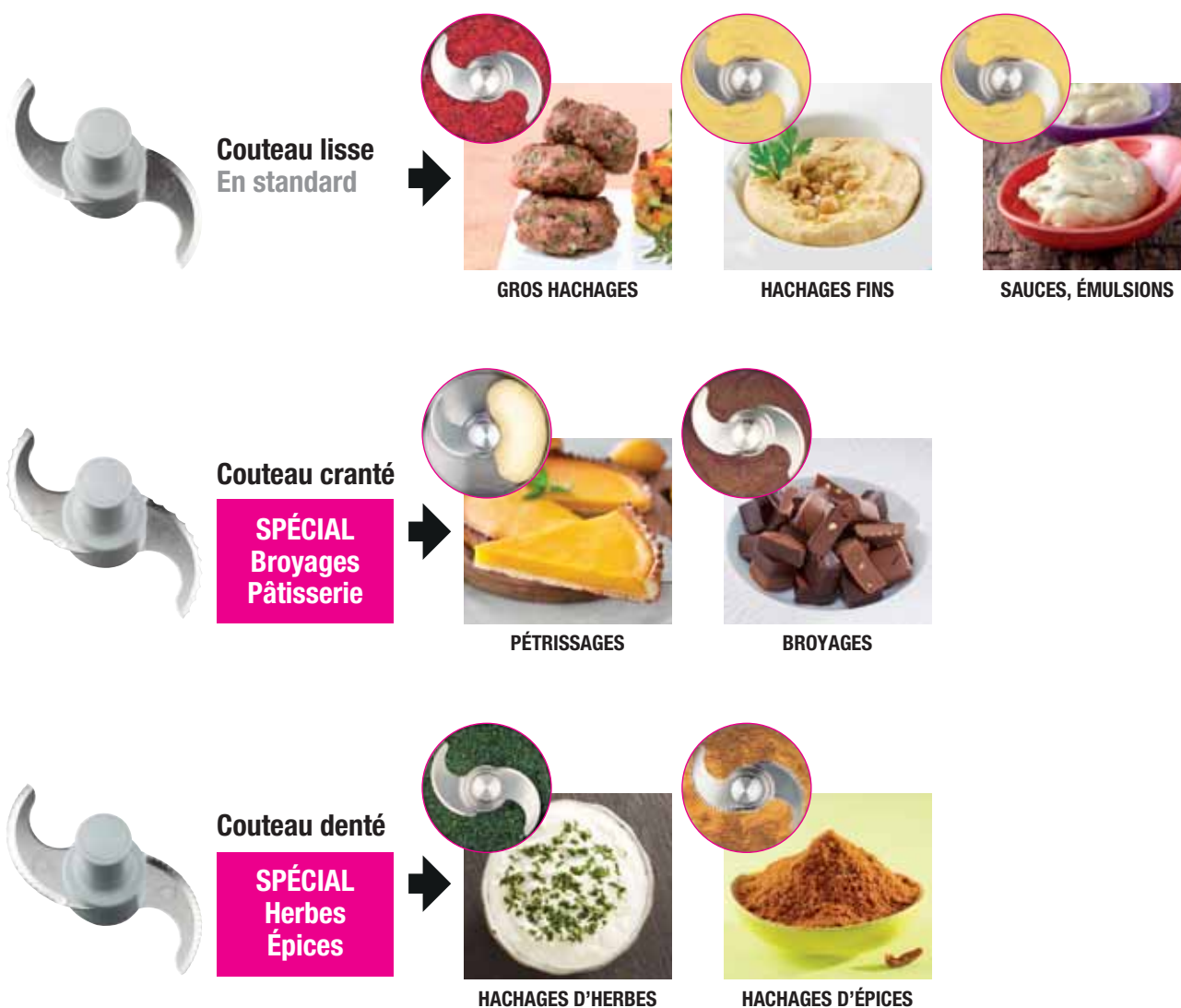


INNOVATION

COUPEAU FOND DE CUVE

Pour travailler aussi bien les petites que les grandes quantités. Tout inox à lames lisses démontables. Lames crantées et dentées en option.

Modèles à **variation de vitesse** : de 300 à 3 500 tr/mn pour une plus grande souplesse d'utilisation et une plus grande variété d'applications.



R-MIX [®]

Sur les R 5 V.V., R 7 V.V., R 8 V.V., R 10 V.V.

- Pour mélanger sans couper les produits délicats.
- La fonction **R-Mix[®]** permet de mélanger en **vitesse variable de 60 à 500 tr/mn** en rotation inverse pour réaliser tous vos mélanges de lèches de viandes et pour incorporer des marquants tels que queues d'écrevisses pour vos terrines, des raisins dans vos brioches, des brunoises ou macédoines de légumes...



CUTTERS DE TABLE



Quantités* :



1 kg



1,5 kg



2,5 kg



3 kg

VITESSE VARIABLE 300 à 3 500 tr/mn

R 4 V.V.



• Monophasé

EN OPTION
3
COUTEAUX

4,5 L

R 5 V.V.



• Monophasé
• R-Mix®

EN OPTION
3
COUTEAUX

5,9 L

1 VITESSE 3 000 tr/mn

R 3-3000



• Monophasé

EN OPTION
3
COUTEAUX

3,7 L

R 4 - 2V



• Triphasé

EN OPTION
3
COUTEAUX

4,5 L

R 5 - 2V



• Triphasé

EN OPTION
3
COUTEAUX

5,9 L

1 VITESSE 1 500 tr/mn

R 2



• Monophasé

EN OPTION
3
COUTEAUX

2,9 L

R 3



• Monophasé

EN OPTION
3
COUTEAUX

3,7 L

R 4 - 1V



• Monophasé

EN OPTION
3
COUTEAUX

4,5 L

R 5 - 1V



• Monophasé

EN OPTION
3
COUTEAUX

5,9 L

* Quantités maximum travaillées par opération



3,5 kg



5 kg



6 kg

VITESSE VARIABLE 300 à 3 500 tr/mn

R 7 V.V.



- Monophasé
- R-Mix®



7,5 L

R 8 V.V.



- Monophasé
- R-Mix®
- R-Vac®



8 L

R 10 V.V.



- Monophasé
- R-Mix®
- R-Vac®



11,5 L

2 VITESSES 1 500 et 3 000 tr/mn

R 7



- Triphasé



7,5 L

R 8



- Triphasé
- R-Vac®



8 L

R 10



- Triphasé
- R-Vac®



11,5 L

R-Vac® : Fonction sous-vide en option

R-Mix® : Fonction mélange en rotation inverse

POSSIBILITÉS DE TRAVAIL

Modèles	Capacité de charge maximale				Nombre de couverts	Temps de Travail
	Hachages (jusqu'à)	Émulsions (jusqu'à)	Pâtes* (jusqu'à)	Broyages (jusqu'à)		
R 2	0,8 kg	1 kg	0,5 kg	0,3 kg	1 à 50	1 à 4 mn
R 3	1 kg	1,5 kg	1 kg	0,5 kg	1 à 50	
R 3-3000	1 kg	1,5 kg	-	0,5 kg	1 à 50	
R 4 - 1V / R 4 - 2V / R 4 V.V.	1,5 kg	2,5 kg	1,5 kg	0,7 kg	50 à 100	
R 5 - 1V / R 5 - 2V / R 5 V.V.	2,2 kg	3,2 kg	2,2 kg	1,1 kg	50 à 200	
R 7 / R 7 V.V.	2,7 kg	3,8 kg	2,7 kg	1,7 kg	100 à 200	
R 8 / R 8 V.V.	3 kg	5 kg	4 kg	2 kg	200 à 300	
R 10 / R 10 V.V.	4 kg	6 kg	5 kg	3 kg	200 à 300	

* Quantité de pâte levée hydratée à 60%

Retrouvez tous les modèles de sol page 98

CUTTERS DE TABLE



R 2

Moteur	Asynchrone
Puissance	550 W
Voltage	Monophasé 230 V
Vitesse	1 500 tr/mn
Pulse	✓
Cuve	2,9 L en inox
Couteau	Lames lisses en inox - Inclus

R 3

Moteur	Asynchrone
Puissance	650 W
Voltage	Monophasé 230 V
Vitesse	1 500 tr/mn
Pulse	✓
Cuve	3,7 L en inox
Couteau	Lames lisses en inox - Inclus

R 3 - 3000

Moteur	Asynchrone
Puissance	650 W
Voltage	Monophasé 230 V
Vitesse	3 000 tr/mn
Pulse	✓
Cuve	3,7 L en inox
Couteau	Lames lisses en inox - Inclus

Choisissez votre modèle :



R 2	Réf.	€
R 2 230V/50/1	22100D	1 185,00

R 3	Réf.	€
R 3 230V/50/1	22382	1 525,00

R 3 - 3000	Réf.	€
R 3-3000 230V/50/1	22388	1 735,00

Choisissez vos options :



Options	R 2		R 3 tous modèles	
	Réf.	€	Réf.	€
Couteau cranté Spécial Broyages Pâtisserie	27138	113,00	27288	113,00
Couteau denté Spécial Herbes Épices	27061	113,00	27287	113,00
Couteau lisse supplémentaire	27055	100,00	27286	100,00
Rangement mural couteau	107810	39,00	107810	39,00



R 4 - 1V

Moteur	Asynchrone
Puissance	700 W
Voltage	Monophasé 230 V
Vitesse	1 500 tr/mn
Pulse	✓
Support moteur	Métallique
Cuve	4,5 L en inox
Couteau	Lames lisses en inox - Inclus



R 4 - 2V

Moteur	Asynchrone
Puissance	900 W
Voltage	Triphasé 400 V
Vitesse	1 500 - 3 000 tr/mn
Pulse	✓
Support moteur	Métallique
Cuve	4,5 L en inox
Couteau	Lames lisses en inox - Inclus



R 4 V.V.

Moteur	Asynchrone
Puissance	1 000 W
Voltage	Monophasé 230 V
Vitesse	300 à 3 500 tr/mn
Pulse	✓
Support moteur	Métallique
Cuve	4,5 L en inox
Couteau	Lames lisses en inox - Inclus

Choisissez
votre modèle :

R 4 - 1V	Réf.	€
R 4 - 1V 230V/50/1	22430	1 780,00

R 4 - 2V	Réf.	€
R 4 - 2V 400V/50/3	22437	1 850,00

R 4 V.V.	Réf.	€
R 4 V.V. 230V/50-60/1	22411	2 290,00



Choisissez
vos options :



R 4 tous modèles		
Options	Réf.	€
Couteau cranté Spécial Broyages Pâtisserie	27346	113,00
Couteau denté Spécial Herbes Épicées	27345	113,00
Couteau lisse supplémentaire	27344	100,00
Rangement mural couteau	107810	39,00



CUTTERS DE TABLE



R 5 - 1V

Moteur	Asynchrone
Puissance	750 W
Voltage	Monophasé 230 V
Vitesse	1 500 tr/mn
Minuterie	✓
Pulse	✓
Support moteur	Métallique
Cuve	5,9 L en inox
Couteau	Lames lisses en inox - Inclus Outil de nettoyage couteau Inclus
R-Mix®	-



R 5 - 2V

Moteur	Asynchrone
Puissance	1 500 W
Voltage	Triphasé 400 V
Vitesse	1 500 - 3 000 tr/mn
Minuterie	✓
Pulse	✓
Support moteur	Métallique
Cuve	5,9 L en inox
Couteau	Lames lisses en inox - Inclus Outil de nettoyage couteau Inclus
R-Mix®	-



R 5 V.V.

Moteur	Asynchrone
Puissance	1 500 W
Voltage	Monophasé 230 V
Vitesse	300 à 3 500 tr/mn
Minuterie	✓
Pulse	✓
Support moteur	Métallique
Cuve	5,9 L en inox
Couteau	Lames lisses en inox - Inclus Outil de nettoyage couteau Inclus
R-Mix®	✓

Choisissez votre modèle :



R 5 - 1V	Réf.	€
R 5 - 1V 230V/50/1	24608M	2 365,00

R 5 - 2V	Réf.	€
R 5 - 2V 400V/50/3	24614M	2 385,00

R 5 V.V.	Réf.	€
R 5 V.V. 230V/50-60/1	24620M	2 840,00

Choisissez vos options :



R 5 tous modèles		
Options	Réf.	€
Couteau cranté Spécial Broyages Pâtisserie	27305	185,00
Couteau denté Spécial Herbes Épices	27304	185,00
Couteau lisse supplémentaire	27303	173,00
Bras racleur	49552	114,00
Outil de nettoyage couteau	49258	33,00



R 7

Moteur	Asynchrone
Puissance	1 500 W
Voltage	Triphasé 400 V
Vitesse	1 500 - 3 000 tr/mn
Minuterie	✓
Pulse	✓
Support moteur	Métallique
Cuve	7,5 L en inox
Couteau	Tout inox, lames lisses démontables et ajustables - Inclus
R-Mix®	-



R 7 V.V.

Moteur	Asynchrone
Puissance	1 500 W
Voltage	Monophasé 230 V
Vitesse	300 à 3 500 tr/mn
Minuterie	✓
Pulse	✓
Support moteur	Métallique
Cuve	7,5 L en inox
Couteau	Tout inox, lames lisses démontables et ajustables - Inclus
R-Mix®	✓

Choisissez votre modèle :



R 7	Réf.	€
R 7 400V/50/3	24658M	2 865,00

R 7 V.V.	Réf.	€
R 7 V.V. 230/50-60/1	24709M	3 455,00

⚡ Nécessite un raccordement sur un disjoncteur différentiel de type A.

Choisissez vos options :



	R 7 tous modèles	
Options	Réf.	€
Couteau cranté inox Spécial Broyages Pâtisserie	27308	350,00
Couteau denté inox Spécial Herbes Épices	27307	350,00
Couteau lisse inox supplémentaire	27306	337,00
Lame crantée inférieure	49162	59,00
Lame crantée supérieure	49163	59,00
Lame dentée inférieure	49164	59,00
Lame dentée supérieure	49165	59,00
Lame lisse inférieure	49160	55,00
Lame lisse supérieure	49161	55,00
Bras racleur	49552	114,00

CUTTERS DE TABLE



R 8

Moteur	Asynchrone
Puissance	2 200 W
Voltage	Triphasé 400 V
Vitesse	1 500 - 3 000 tr/mn
Pulse	✓
Cuve	8 L en inox
Couteau	Tout inox, 2 lames lisses démontables et ajustables Inclus
R-Mix®	-
R-Vac®*	-

R 8 V.V.

Moteur	Asynchrone
Puissance	2 200 W
Voltage	Monophasé 230 V
Vitesse	300 à 3 500 tr/mn
Pulse	✓
Cuve	8 L en inox
Couteau	Tout inox, 2 lames lisses démontables et ajustables Inclus
R-Mix®	✓
R-Vac®*	-

R 8 SV

Moteur	Asynchrone
Puissance	2 200 W
Voltage	Triphasé 400 V
Vitesse	1 500 - 3 000 tr/mn
Pulse	✓
Cuve	8 L en inox
Couteau	Tout inox, 2 lames lisses démontables et ajustables Inclus
R-Mix®	Non
R-Vac®*	✓ (pompe à vide en option)

Choisissez votre modèle :



R 8	Réf.	€
R 8 400V/50/3	21291	4 185,00

R 8 V.V.	Réf.	€
R 8 V.V. 230V/50/1	21285	5 040,00

R 8 SV	Réf.	€
R 8 SV 400V/50/3	2040	6 145,00

Nécessite un raccordement sur un disjoncteur différentiel de type A.

Choisissez vos options :



R 8 tous modèles		
Options	Réf.	€
Couteau inox cranté 2 lames Spécial Broyages Pâtisserie	27383	498,00
Couteau inox denté 2 lames Spécial Herbes Épices	27385	498,00
Couteau inox lisse 2 lames supplémentaire	27381	484,00
Lame crantée	59281	83,00
Lame dentée	59282	83,00
Lame lisse	59280	77,00
Dispositif sous-vide R-VAC®	29996	2 042,00
Pompe à vide 550 W - 16m³/h	69012	4 076,00



Mini-cuve supplémentaire en option		
	Réf.	€
Cuve 3,5 litres en inox R 8 Couteau lisse inox	27374	714,00
Couteau cranté inox	27107	265,00
Couteau lisse inox supplémentaire	27106	254,00
Lame crantée	101801S	50,00
Lame lisse	101800S	43,00

* Découvrez la fonction R-Vac® page 97



R 10

Moteur	Asynchrone
Puissance	2 600 W
Voltage	Triphasé 400 V
Vitesse	1 500 - 3 000 tr/mn
Pulse	✓
Cuve	11,5 L en inox
Couteau	Tout inox, 3 lames lisses démontables et ajustables Inclus
R-Mix®	-
R-Vac® *	-

R 10 V.V.

Moteur	Asynchrone
Puissance	2 600 W
Voltage	Monophasé 230 V
Vitesse	300 à 3 500 tr/mn
Pulse	✓
Cuve	11,5 L en inox
Couteau	Tout inox, 3 lames lisses démontables et ajustables Inclus
R-Mix®	✓
R-Vac® *	-

R 10 SV

Moteur	Asynchrone
Puissance	2 600 W
Voltage	Triphasé 400 V
Vitesse	1 500 - 3 000 tr/mn
Pulse	✓
Cuve	11,5 L en inox
Couteau	Tout inox, 3 lames lisses démontables et ajustables Inclus
R-Mix®	-
R-Vac® *	✓ (pompe à vide en option)

Choisissez votre modèle :



R 10	Réf.	€
R 10 400V/50/3	21391	5 390,00

R 10 V.V.	Réf.	€
R 10 V.V. 230V/50/1	21385	6 505,00

R 10 SV	Réf.	€
R 10 SV 400V/50/3	2044	7 310,00

 Nécessite un raccordement sur un disjoncteur différentiel de type A.

Choisissez vos options :



R 10 tous modèles		
Options	Réf.	€
Couteau inox cranté 3 lames Spécial Broyages Pâtisserie	27384	539,00
Couteau inox denté 3 lames Spécial Herbes Épicées	27386	539,00
Couteau inox lisse 3 lames supplémentaire	27382	521,00
Lame crantée	59281	83,00
Lame dentée	59282	83,00
Lame lisse	59280	77,00
Dispositif sous-vide R-VAC®	29996	2 042,00
Pompe à vide 550 W - 16m³/h	69012	4 076,00




Mini-cuve supplémentaire en option		
	Réf.	€
Cuve 4,5 litres en inox R 10-R 15 Couteau lisse inox	27375	800,00
Couteau cranté inox	27107	265,00
Couteau lisse inox supplémentaire	27106	254,00
Lame crantée	101801S	50,00
Lame lisse	101800S	43,00

* Découvrez la fonction R-Vac® page 97

RETOUR SOMMAIRE

CUTTERS VERTICAUX

DE SOL



**MOTEUR
ASYNCHRONE**

**Easy
Guide**

TABLEAU DE BORD

Minuterie de 0 à 15 minutes, **boutons de commande affleurants en inox** et commande par **impulsions** pour une meilleure précision de coupe.

INNOVATION

COUTEAU INOX FOND DE CUVE

Nouveau profil de lames, breveté Robot-Coupe pour une qualité de coupe optimale.

CHÂSSIS INOX

Construction tout inox avec un système 3 pieds largement dimensionnés, pour une parfaite stabilité, un encombrement réduit et un nettoyage facilité.

ROULETTES INCLUSES

3 roulettes escamotables pour un déplacement aisé et un nettoyage facilité.

Couvercle étanche transparent ne nécessitant qu'un seul mouvement pour sa fixation.

Couvercle et joint démontables en un tour de main.

ESSUIE-COUCVERCLE

Pour assurer une visibilité parfaite en cours de préparation.




LEVIER DE BLOCAGE DE CUVE

Ergonomique qui permet de basculer la cuve en position intermédiaire et à l'horizontale.

CUVE INOX

Cuve basculante et amovible, pour faciliter les opérations de vidage.

3 COUTEAUX POUR UN RÉSULTAT OPTIMAL



Couteau lisse en standard

- GROS HACHAGES
- HACHAGES FINS
- SAUCES, ÉMULSIONS

Couteau cranté

SPÉCIAL Broyages Pâtisserie

- PÉTRISSAGES
- BROYAGES

Couteau denté

SPÉCIAL Herbes Épices

- HACHAGES D'HERBES
- HACHAGES D'ÉPICES

INNOVATION

R-MIX R-Mix®

Sur les R 15 V.V., R 20 V.V., R 30 V.V., R 45 V.V.

- Pour mélanger sans couper les produits délicats.
- La fonction **R-Mix®** permet de mélanger en **vitesse variable de 60 à 500 tr/mn** en rotation inverse pour réaliser tous vos mélanges de lèches de viandes et pour incorporer des marquants tels que queues d'écrevisses pour vos terrines, des raisins dans vos brioches, des brunoises ou macédoines de légumes...



SOUS-VIDE R-Vac®

Le dispositif **R-Vac®** permet le travail sous-vide d'air afin d'obtenir des résultats d'une qualité incomparable pour tous types de préparations tels que mousses de poisson, farces fines, terrines de légumes, blocs de foies gras, ganaches...

Les avantages du travail sous-vide :

- Meilleure conservation
- Meilleure présentation
- Meilleur développement des arômes et des saveurs
- Meilleure cuisson



CUTTERS VERTICAUX DE SOL



Quantités* :



3 à 9 kg



3 à 12 kg



4 à 14 kg

VITESSE VARIABLE 300 à 3 500 tr/mn

R 15 V.V.



15 L



- Triphasé
- R-Mix®
- R-Vac®

R 20 V.V.



20 L



- Triphasé
- R-Mix®
- R-Vac®

2 VITESSES 1 500 et 3 000 tr/mn

R 15



15 L



- Triphasé
- R-Vac®

R 20



20 L



- Triphasé
- R-Vac®

R 23



23 L



- Triphasé

R-Vac® : Fonction sous-vide en option

Retrouvez tous les modèles de table page 88

* Quantités travaillées par opération



4 à 17 kg



6 à 27 kg



6 à 36 kg

VITESSE VARIABLE 300 à 3 000 tr/mn

R 30 V.V.



28 L

- Triphasé
- R-Mix®

R 45 V.V.



45 L

- Triphasé
- R-Mix®

Modèles sous-vide disponibles :

- R 23 SV
- R 30 SV
- R 45 SV
- R 60 SV

2 VITESSES 1 500 et 3 000 tr/mn

R 30



28 L

- Triphasé

R 45



45 L

- Triphasé

R 60



60 L

- Triphasé

R-Mix® : Fonction mélange en rotation inverse

POSSIBILITÉS DE TRAVAIL

Modèles	Capacité de charge maximale				Nombre de couverts	Temps de Travail
	Hachages (jusqu'à)	Émulsions (jusqu'à)	Pâtes* (jusqu'à)	Broyages (jusqu'à)		
R 15 / R 15 V.V.	6 kg	9 kg	7,0 kg	7,0 kg	300 à 600	1 à 4 mn
R 20 / R 20 V.V.	8 kg	12 kg	10,0 kg	10,0 kg	300 à 600	
R 23	10 kg	14 kg	11,5 kg	11,5 kg	600 à 1200	
R 30 / R 30 V.V.	12 kg	17 kg	14,0 kg	14,0 kg	600 à 1200	
R 45 / R 45 V.V.	18 kg	27 kg	22,5 kg	22,5 kg	1200+	
R 60	25 kg	36 kg	30,0 kg	30,0 kg	1200+	

* Quantité de pâte levée hydratée à 60%

CUTTERS VERTICAUX DE SOL



R 15

Moteur	Asynchrone
Puissance	3 000 W
Voltage	Triphasé 400 V
Vitesse	1 500 - 3 000 tr/mn
Pulse	✓
Cuve	15 L en inox
Couteau	Tout inox, 3 lames lisses démontables et ajustables Inclus
R-Mix®	-
R-Vac®*	-

R 15 V.V.

Moteur	Asynchrone
Puissance	3 000 W
Voltage	Triphasé 380-480 V
Vitesse	300 à 3 500 tr/mn
Pulse	✓
Cuve	15 L en inox
Couteau	Tout inox, 3 lames lisses démontables et ajustables Inclus
R-Mix®	✓
R-Vac®*	-

R 15 SV

Moteur	Asynchrone
Puissance	3 000 W
Voltage	Triphasé 400 V
Vitesse	1 500 - 3 000 tr/mn
Pulse	✓
Cuve	15 L en inox
Couteau	Tout inox, 3 lames lisses démontables et ajustables Inclus
R-Mix®	-
R-Vac®*	✓ (pompe à vide en option)

Choisissez votre modèle :

R 15	Réf.	€
R 15 400V/50/3	51491	6 275,00

R 15 V.V.	Réf.	€
R 15 V.V. 380-480V/50-60/3	51487	7 760,00

R 15 SV	Réf.	€
R 15 SV 400V/50/3	2048	8 175,00

⚡ Nécessite un raccordement sur un disjoncteur différentiel de type A.

Choisissez vos options :

R 15 tous modèles		
Options	Réf.	€
Couteau inox cranté 3 lames Spécial Broyages Pâtisserie	57098	641,00
Couteau inox denté 3 lames Spécial Herbes Épices	57099	641,00
Couteau inox lisse 3 lames supplémentaire	57097	627,00
Lame crantée	59393	83,00
Lame dentée	59359	83,00
Lame lisse	59392	77,00
Dispositif sous-vide R-VAC®	29996	2 042,00
Pompe à vide 550 W - 16m³/h	69012	4 076,00



Mini-cuves supplémentaires en option	Réf.	€
Cuve 4,5 litres en inox R 15 couteau lisse inox inclus	27375	800,00
Couteau cranté inox	27107	265,00
Couteau lisse inox supplémentaire	27106	254,00
Lame crantée	101801S	50,00
Lame lisse	101800S	43,00

* Découvrez la fonction R-Vac® page 97



R 20

Moteur	Asynchrone
Puissance	4 400 W
Voltage	Triphasé 400 V
Vitesse	1 500 - 3 000 tr/mn
Pulse	✓
Cuve	20 L en inox
Couteau	Tout inox, 3 lames lisses démontables et ajustables Inclus
R-Mix®	-
R-Vac® *	-

R 20 V.V.

Moteur	Asynchrone
Puissance	4 400 W
Voltage	Triphasé 380-480 V
Vitesse	300 à 3 500 tr/mn
Pulse	✓
Cuve	20 L en inox
Couteau	Tout inox, 3 lames lisses démontables et ajustables Inclus
R-Mix®	✓
R-Vac® *	-

R 20 SV

Moteur	Asynchrone
Puissance	4 400 W
Voltage	Triphasé 400 V
Vitesse	1 500 - 3 000 tr/mn
Pulse	✓
Cuve	20 L en inox
Couteau	Tout inox, 3 lames lisses démontables et ajustables Inclus
R-Mix®	-
R-Vac® *	✓ (pompe à vide en option)

Choisissez votre modèle :

R 20	Réf.	€
R 20 400V/50/3	51591	7 165,00

R 20 V.V.	Réf.	€
R 20 V.V. 380-480V/50-60/3	51587	9 035,00

R 20 SV	Réf.	€
R 20 SV 400V/50/3	2052	9 045,00

 Nécessite un raccordement sur un disjoncteur différentiel de type A.

Choisissez vos options :

Options	Réf.	€
Couteau inox cranté 3 lames Spécial Broyages Pâtisserie	57098	641,00
Couteau inox denté 3 lames Spécial Herbes Épices	57099	641,00
Couteau inox lisse 3 lames supplémentaire	57097	627,00
Lame crantée	59393	83,00
Lame dentée	59359	83,00
Lame lisse	59392	77,00
Dispositif sous-vide R-VAC®	29996	2 042,00
Pompe à vide 550 W - 16m³/h	69012	4 076,00

* Découvrez la fonction R-Vac® page 97



R 23

Moteur	Asynchrone
Puissance	4 500 W
Voltage	Triphasé 400 V
Vitesse	1 500 - 3 000 tr/mn
Pulse	✓
Tableau de commande	IP65 avec minuterie digitale
✓	
Cuve	23 L inox
Essuie-couvercle	✓
Couteau	Tout inox, 3 lames lisses démontables et ajustables Inclus
3 roulettes escamotables	✓
R-Mix®	-
R-Vac®	-

R 23 SV

Moteur	Asynchrone
Puissance	4 500 W
Voltage	Triphasé 400 V
Vitesse	1 500 - 3 000 tr/mn
Pulse	✓
Tableau de commande	IP65 avec minuterie digitale
✓	
Cuve	23 L inox
Essuie-couvercle	✓
Couteau	Tout inox, 3 lames lisses démontables et ajustables Inclus
3 roulettes escamotables	✓
R-Mix®	-
R-Vac®	✓ (pompe à vide en option)

Choisissez votre modèle :

R 23	Réf.	€
R 23 400V/50/3	51331C	12 245,00

R 23 SV	Réf.	€
R 23 SV 400V/50/3	2100C	14 460,00



Choisissez vos options :

Chariot réglable
3 hauteurs GN 1/1
Livré sans bac
Réf. 49128

R 23 tous modèles

Options	Réf.	€
Couteau inox cranté 3 lames Spécial Broyages Pâtisserie	57070	951,00
Couteau inox denté 3 lames Spécial Herbes Épices	57072	927,00
Couteau inox lisse 3 lames supplémentaire	57069	903,00
Lame crantée	118294S	168,00
Lame dentée	118292S	153,00
Lame lisse	118217S	148,00
Chariot réglable 3 hauteurs GN1x1	49128	789,00
Pompe à vide 550 W - 16m³/h	69012	4 076,00



R 30

Moteur	Asynchrone
Puissance	5 400 W
Voltage	Triphasé 400 V
Vitesse	1 500 - 3 000 tr/mn
Pulse	✓
Tableau de commande IP65 avec minuterie digitale	✓
Cuve	28 L inox
Essuie-couvercle	✓
Couteau	Tout inox, 3 lames lisses démontables et ajustables Inclus
3 roulettes escamotables	✓
R-Mix®	-
R-Vac®	-

R 30 V.V.

Moteur	Asynchrone
Puissance	5 400 W
Voltage	Triphasé 400 V
Vitesse	300 à 3 000 tr/mn
Pulse	✓
Tableau de commande IP65 avec minuterie digitale	✓
Cuve	28 L inox
Essuie-couvercle	✓
Couteau	Tout inox, 3 lames lisses démontables et ajustables Inclus
3 roulettes escamotables	✓
R-Mix®	✓
R-Vac®	-

R 30 SV

Moteur	Asynchrone
Puissance	5 400 W
Voltage	Triphasé 400 V
Vitesse	1 500 - 3 000 tr/mn
Pulse	✓
Tableau de commande IP65 avec minuterie digitale	✓
Cuve	28 L inox
Essuie-couvercle	✓
Couteau	Tout inox, 3 lames lisses démontables et ajustables Inclus
3 roulettes escamotables	✓
R-Mix®	-
R-Vac®	✓ (pompe à vide en option)

Choisissez votre modèle :



Choisissez vos options :

R 30	Réf.	€
R 30 400V/50/3	52331C	14 785,00

R 30 V.V.	Réf.	€
R 30 V.V. 400V/50/3	52338C	17 740,00

R 30 SV	Réf.	€
R 30 SV 400V/50/3	2102C	17 665,00

⚡ Nécessite un raccordement sur un disjoncteur différentiel de type A.

R 30 tous modèles

Options	Réf.	€
Couteau inox cranté 3 lames Spécial Broyages Pâtisserie	57075	976,00
Couteau inox denté 3 lames Spécial Herbes Épices	57077	954,00
Couteau inox lisse 3 lames supplémentaire	57074	928,00
Lame crantée	118286S	171,00
Lame dentée	118241S	163,00
Lame lisse	117950S	150,00
Chariot réglable 3 hauteurs GN1x1	49128	789,00
Pompe à vide 550 W - 16m³/h	69012	4 076,00

CUTTERS VERTICAUX DE SOL



R 45

Moteur	Asynchrone
Puissance	10 000 W
Voltage	Triphasé 400 V
Vitesse	1 500 - 3 000 tr/mn
Pulse	✓
Tableau de commande IP65 avec minuterie digitale	✓
Cuve	45 L en inox
Essuie-couvercle	✓
Couteau	Tout inox, 3 lames lisses démontables et ajustables Inclus
3 roulettes escamotables	✓
R-Mix®	-
R-Vac®	-

R 45 V.V.

Moteur	Asynchrone
Puissance	10 000 W
Voltage	Triphasé 400 V
Vitesse	300 à 3 000 tr/mn
Pulse	✓
Tableau de commande IP65 avec minuterie digitale	✓
Cuve	45 L en inox
Essuie-couvercle	✓
Couteau	Tout inox, 3 lames lisses démontables et ajustables Inclus
3 roulettes escamotables	✓
R-Mix®	✓
R-Vac®	-

R 45 SV

Moteur	Asynchrone
Puissance	10 000 W
Voltage	Triphasé 400 V
Vitesse	1 500 - 3 000 tr/mn
Pulse	✓
Tableau de commande IP65 avec minuterie digitale	✓
Cuve	45 L en inox
Essuie-couvercle	✓
Couteau	Tout inox, 3 lames lisses démontables et ajustables Inclus
3 roulettes escamotables	✓
R-Mix®	-
R-Vac®	✓ (pompe à vide en option)

Choisissez votre modèle :



R 45	Réf.	€
R 45 400V/50/3	53331C	19 695,00

R 45 V.V.	Réf.	€
R 45 V.V. 400V/50/3	53338C	23 445,00

R 45 SV	Réf.	€
R 45 SV 400V/50/3	2104C	22 475,00

Nécessite un raccordement sur un disjoncteur différentiel de type A.

Choisissez vos options :

R 45 tous modèles		
Options	Réf.	€
Couteau inox cranté 3 lames Spécial Broyages Pâtisserie	57082	1 008,00
Couteau inox denté 3 lames Spécial Herbes Épices	57084	978,00
Couteau inox lisse 3 lames supplémentaire	57081	951,00
Lame crantée	118287S	174,00
Lame dentée	118243S	167,00
Lame lisse	117952S	153,00
Chariot réglable 3 hauteurs GN1x1	49128	789,00
Pompe à vide 550 W - 16m³/h	69012	4 076,00



R 60

Moteur	Asynchrone
Puissance	11 000 W
Voltage	Triphasé 400 V
Vitesse	1 500 - 3 000 tr/mn
Pulse	✓
Tableau de commande IP65 avec minuterie digitale	✓
Cuve	60 L en inox
Essuie-couvercle	✓
Couteau	Tout inox, 3 lames lisses démontables et ajustables Inclus
3 roulettes escamotables	✓
R-Mix®	-
R-Vac®	-

Choisissez
votre modèle :



Choisissez
vos options :

R 60	Réf.	€
R 60 400V/50/3	54331C	30 945,00



R 60 SV

Moteur	Asynchrone
Puissance	11 000 W
Voltage	Triphasé 400 V
Vitesse	1 500 - 3 000 tr/mn
Pulse	✓
Tableau de commande IP65 avec minuterie digitale	✓
Cuve	60 L en inox
Essuie-couvercle	✓
Couteau	Tout inox, 3 lames lisses démontables et ajustables Inclus
3 roulettes escamotables	✓
R-Mix®	-
R-Vac®	✓ (pompe à vide en option)

R 60 SV	Réf.	€
R 60 SV 400V/50/3	2106C	33 410,00



R 60 tous modèles

Options	Réf.	€
Couteau inox cranté 3 lames Spécial Broyages Pâtisserie	57092	1 543,00
Couteau inox denté 3 lames Spécial Herbes Épicées	57095	1 513,00
Couteau inox lisse 3 lames supplémentaire	57091	1 482,00
Lame crantée	118290S	231,00
Lame dentée	118245S	222,00
Lame lisse	117954S	212,00
Chariot réglable 3 hauteurs GN1x1	49128	789,00
Pompe à vide 550 W - 16m³/h	69012	4 076,00

Robot Cook®

COOKING CUTTER BLENDER





LE 1^{ER} ROBOT CHAUFFANT PROFESSIONNEL !

Émulsionner, pulvériser, mixer, hacher, mélanger, pétrir sont autant de fonctions réalisées à la perfection par le Robot Cook®. Il ajoute à cela une puissance de chauffe modulable, jusqu'à 140°C, précise au degré près. La grande capacité de la cuve permet de produire en quantité suffisante pour des besoins professionnels.



Robot Cook®

L'ASSISTANT CULINAIRE DES CHEFS

Astucieux : Couvercle étanche intégrant une fonction de sécurité anti-éclaboussure. Essuie-couvercle anti-vapeur permettant de garder un oeil sur la préparation.



Ingénieux : Système inédit de retenue du couteau pour vider la préparation réalisée en toute sécurité.

Hygiène : Toutes les pièces en contact alimentaire se démontent facilement et passent au lave-vaisselle.

Easy Guide

Silencieux : Au cœur de l'agitation des fourneaux, les Chefs apprécient son silence.

Pratique : Orifice dans le couvercle permettant d'ajouter des ingrédients dans la cuve sans avoir à stopper la recette en cours.

Efficace : Bras racleur de cuve pour des préparations ultra fines et homogènes.

Fonctionnel : Grande capacité de cuve de 3,7 litres pour la production de quantités professionnelles.

Puissant : La puissance du Robot Cook® s'appuie sur un moteur industriel asynchrone d'une grande robustesse.



MOTEUR ASYNCHRONE

Ultra-précis : Puissance de chauffe modulable, jusqu'à 140° au degré près.



ZONE D'EXÉCUTION

Bouton rotatif (réglage des paramètres)

ZONE DE RÉGLAGE

- Fonction petite et grande puissance de chauffe jusqu'à 140°C
- Fonction vitesse de -500 à 3 500 tr/min
- Fonction Timer

ZONE DE PROGRAMMATION

- P** Fonction programme
- △** Bouton Etape

ZONE D'EXÉCUTION

- 1** Fonction Turbo/Pulse : jusqu'à 4 500 tr/mn
- 2** Bouton Marche
- 3** Bouton Arrêt

Robot Cook® COOKING CUTTER BLENDER

● À FROID
● À CHAUD
JUSQU'À
140°C



Robot Cook®

Moteur	Asynchrone
Puissance	1 800 W
Voltage	Monophasé 230 V
Vitesse	<ul style="list-style-type: none"> • Vitesse variable de 100 à 3 500 tr/mn • Haute Vitesse Turbo de 4 500 tr/mn • Vitesse de mélange R-Mix de -100 à -500 tr/mn • Vitesse intermittente rotation du couteau toutes les 2 secondes à vitesse lente
Température de chauffe	Jusqu'à 140°C
Pulse	✓
Cuve	3,7 L inox
Bras raclleur	✓
Couteaux	Couteau lames dentées spécial fonction Blender - Inclus Couteau lames lisses spécial fonction Cutter - Inclus Outil de nettoyage couteau - Inclus

Choisissez votre modèle :



Robot Cook®	Réf.	€
Robot Cook 230V/50-60/1	43000R	3 035,00
Robot Cook 230V/50-60/1 + ensemble cuve supplémentaire	2074	3 940,00

Choisissez vos options :

Options	Réf.	€
Ensemble cuve supplémentaire avec couteau denté	39854	957,00
Couteau lisse fonction Cutter supplémentaire	49691	133,00
Couteau denté fonction Blender supplémentaire	39691	133,00

● ● ÉMULSIONNER



● ● HACHER



● ● MIXER



● ● PULVÉRISER



● ● MÉLANGER



● ● PÉTRIR



Blixer®

Blixer® DE TABLE p.112
Blixer® DE SOL p.122



LA SOLUTION UNIQUE POUR LES TEXTURES MODIFIÉES !

Spécialement dédié aux cuisines du secteur de la santé, le Blixer® permet de transformer les produits bruts en textures modifiées.

Tous les aliments, crus ou cuits, salés ou sucrés, servis en entrée, en plat, en fromage ou en dessert sont ainsi consommables par tous les convives même les plus agés.



Blixer® DE TABLE

INNOVATION

BRAS Blixer®

Pour une meilleure **homogénéisation**.

Facile à démonter et nettoyer pour une **hygiène idéale**.



MOTEUR ASYNCHRONE

Très puissant conçu pour un usage intensif pour une très grande fiabilité et longévité.

Easy Guide



Couteau avec lames dentées.



OUVERTURE

Prévue pour permettre l'ajout de liquide ou d'ingrédients **en cours de fabrication**.

COUVERCLE

Muni d'un joint pour une **parfaite étanchéité**.



CHEMINÉE DE CUVE HAUTE

Pour travailler de **grandes capacités liquides**.


Vitesse standard de 3 000 tr/mn pour avoir une **texture parfaitement homogène**.



MOTEUR ASYNCHRONE

POURQUOI S'ÉQUIPER D'UN 2^{ème} ACCESSOIRE CUVE ?

- Permet une meilleure organisation en cuisine
- Diminue l'attente entre 2 lavages



1 cuve pour préparations froides



1 cuve pour préparations chaudes




SANTÉ - ALIMENTATION À TEXTURE MODIFIÉE

Entrées




DUO DE CHOU ROUGE ET CÉLERI CRUS



FRAÎCHEUR DE CAROTTES CRUES

Plats




PAVÉ DE SAUMON ET CHOUX




BLANQUETTE DE VEAU

Fromage



CAMEMBERT ET PAIN COMPLET

Dessert



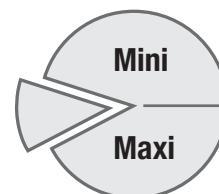
COMPOTE CRUE DE GRANNY SMITH

COMMENT CHOISIR SON Blixer®

1 > Calculez le poids total des portions à texture modifiée à réaliser.

	Portion moyenne	Nombre de portions à réaliser	Poids total
Entrée	80 g	X Portions = g
Viande / Poisson	100 g	X Portions = g
Légume / Féculents	200 g	X Portions = g
Dessert	80 g	X Portions = g

Nombre de portions de 200 g



2 > Reportez-vous aux indications sur les quantités travaillées par opération, indiquées sur la description produit.

RESTAURATION - GASTRONOMIE

Les Chefs de la restauration traditionnelle et asiatique ont très vite adopté le Blixer® pour la réalisation de toutes leurs préparations :

Emulsions, verrines, mises en bouche, tapenade, houmous, tarama, Pesto...



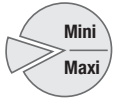
Pulvérisations à sec, spécial « poudres » pour aliments secs ou déshydratés.



RETOUR SOMMAIRE

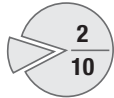
Blixer® DE TABLE

Nombre de portions de 200 g

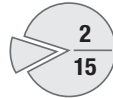


Quantités travaillées par opération

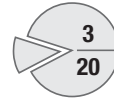
Spécial mono portion



0,3 à 2 kg



0,4 à 3 kg



0,5 à 3,8 kg

VITESSE VARIABLE 300 à 3 500 tr/mn

Blixer® 4 V.V.

4,5 L



• Monophasé

Blixer® 5 V.V.

5,9 L



• Monophasé

2 VITESSES 1 500 et 3 000 tr/mn

Blixer® 4 - 2V

4,5 L



• Triphasé

Blixer® 5 - 2V

5,9 L



• Triphasé

1 VITESSE 3 000 tr/mn

Blixer® 2

2,9 L



• Monophasé

Blixer® 3

3,7 L



• Monophasé

Blixer® 4 - 1V

4,5 L



• Monophasé



VITESSE VARIABLE 300 à 3 500 tr/mn

Blixer® 7 V.V.

7,5 L



• Monophasé

Blixer® 8 V.V.

8 L



• Monophasé

Blixer® 10 V.V.

11,5 L



• Monophasé

2 VITESSES 1 500 et 3 000 tr/mn

Blixer® 7

7,5 L



• Triphasé

Blixer® 8

8 L



• Triphasé

Blixer® 10

11,5 L



• Triphasé

POSSIBILITÉS DE TRAVAIL

Modèles	Quantités travaillées (kg)			Nombre de portions de 200 g
	Capacité cuve (litre)	Mini	Maxi	
Blixer® 2	2,9	Spécial mono portion		
Blixer® 3	3,7	0,3	2	2 à 10
Blixer® 4	4,5	0,4	3	2 à 15
Blixer® 5 - 2 V - 5 V.V.	5,9	0,5	3,8	3 à 20
Blixer® 7 - 7 V.V.	7,5	0,6	4,8	3 à 25
Blixer® 8 - 8 V.V.	8	1	5,5	5 à 28
Blixer® 10 - 10 V.V.	11,5	2	6,5	10 à 33

Retrouvez tous les modèles de sol page 124



Blixer® 2

Blixer® 3

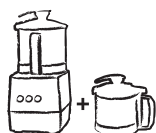
Blixer® 4 - 1V

Moteur	Asynchrone
Puissance	600 W
Voltage	Monophasé 230 V
Vitesse	3 000 tr/mn
Pulse	✓
Support moteur	Matériau composite
Cuve	2,9 L inox
Couvercle étanche	✓
Bras Blixer®	✓
Couteau	Lames dentées en inox, avec capuchon démontable Inclus Outil de nettoyage couteau Inclus
Nombre de portions de 200 g	Mono portion

Moteur	Asynchrone
Puissance	750 W
Voltage	Monophasé 230 V
Vitesse	3 000 tr/mn
Pulse	✓
Support moteur	Matériau composite
Cuve	3,7 L inox
Couvercle étanche	✓
Bras Blixer®	✓
Couteau	Lames dentées en inox, avec capuchon démontable Inclus Outil de nettoyage couteau Inclus
Nombre de portions de 200 g	2-10

Moteur	Asynchrone
Puissance	900 W
Voltage	Monophasé 230 V
Vitesse	3 000 tr/mn
Pulse	✓
Support moteur	Métallique
Cuve	4,5 L inox
Couvercle étanche	✓
Bras Blixer®	✓
Couteau	Lames dentées en inox, avec capuchon démontable Inclus Outil de nettoyage couteau Inclus
Nombre de portions de 200 g	2-15

Choisissez votre modèle :



Blixer® 2	Réf.	€
Blixer® 2 230V/50/1	33228D	1 540,00
Blixer® 2 230V/50/1 + accessoire cuve	2340D	2 010,00

Blixer® 3	Réf.	€
Blixer® 3 230V/50/1	33197	1 795,00
Blixer® 3 230V/50/1 + accessoire cuve	2341	2 380,00

Blixer® 4 - 1V	Réf.	€
Blixer® 4-1V 230V/50/1	33208	1 930,00
Blixer® 4-1V 230V/50/1 + accessoire cuve	2343	2 480,00



Choisissez vos options :

Options	Blixer® 2		Blixer® 3	
	Réf.	€	Réf.	€
Accessoire cuve : cuve, couteau denté, couvercle et bras Blixer®	27369	502,00	27337	611,00
Couteau denté supplémentaire	27370	115,00	27447	115,00
Couteau cranté	27371	115,00	27448	115,00



Blixer® 4 - 2V


Moteur	Asynchrone
Puissance	1 000 W
Voltage	Triphasé 400 V
Vitesse	1 500 tr/mn - 3 000 tr/mn
Pulse	✓
Support moteur	Métallique
Cuve	4,5 L inox
Couvercle étanche	✓
Bras Blixer®	✓
Couteau	Lames dentées en inox, avec capuchon démontable Inclus Outil de nettoyage couteau Inclus
Nombre de portions de 200 g	2-15

Blixer® 4 V.V.

Moteur	Asynchrone
Puissance	1 100 W
Voltage	Monophasé 230 V
Vitesse	300 à 3 500 tr/mn
Pulse	✓
Support moteur	Métallique
Cuve	4,5 L inox
Couvercle étanche	✓
Bras Blixer®	✓
Couteau	Lames dentées en inox, avec capuchon démontable Inclus Outil de nettoyage couteau Inclus
Nombre de portions de 200 g	2-15



Choisissez votre modèle :



Blixer® 4 - 2V	Réf.	€
Blixer® 4-2V 400V/50/3	33215	2 015,00
Blixer® 4-2V 400V/50/3 + accessoire cuve	2342	2 560,00

Blixer® 4 V.V.	Réf.	€
Blixer® 4 V.V. 230V/50-60/1	33280	2 410,00
Blixer® 4 V.V. 230V/50-60/1 + accessoire cuve	2344	3 005,00



Choisissez vos options :

Blixer® 4 tous modèles		
Options	Réf.	€
Accessoire cuve : cuve, couteau denté, couvercle et bras Blixer®	27338	627,00
Couteau denté supplémentaire	27449	115,00
Couteau cranté	27450	115,00



Blixer® 5 - 2V

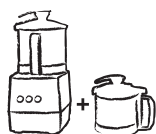
Moteur	Asynchrone
Puissance	1 500 W
Voltage	Triphasé 400 V
Vitesse	1 500 tr/mn - 3 000 tr/mn
Minuterie	✓
Pulse	✓
Support moteur	Métallique
Cuve	5,9 L inox
Couvercle étanche	✓
Bras Blixer®	✓
Couteau	Lames dentées en inox, avec capuchon démontable - Inclus Outil de nettoyage couteau - Inclus
Nombre de portions de 200 g	3-20



Blixer® 5 V.V.

Moteur	Asynchrone
Puissance	1 500 W
Voltage	Monophasé 230 V
Vitesse	300 à 3 500 tr/mn
Minuterie	✓
Pulse	✓
Support moteur	Métallique
Cuve	5,9 L inox
Couvercle étanche	✓
Bras Blixer®	✓
Couteau	Lames dentées en inox, avec capuchon démontable - Inclus Outil de nettoyage couteau - Inclus
Nombre de portions de 200 g	3-20

Choisissez votre modèle :



Choisissez vos options :

Blixer® 5 - 2V	Réf.	€
Blixer® 5-2V 400V/50/3	33259M	2 535,00
Blixer® 5-2V 400V/50/3 + accessoire cuve	2369M	3 235,00

Blixer® 5 V.V.	Réf.	€
Blixer® 5 V.V. 230V/50-60/1	33266M	3 030,00
Blixer® 5 V.V. 230V/50-60/1 + accessoire cuve	2374M	3 735,00

Blixer® 5 tous modèles

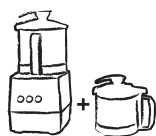
Options	Réf.	€
Accessoire cuve : cuve, couteau denté, couvercle et bras Blixer®	27322	762,00
Couteau denté supplémentaire	27310	190,00
Couteau cranté spécial broyage	27311	190,00
Outil de nettoyage couteau	49258	33,00



Blixer® 7

Moteur	Asynchrone
Puissance	1 500 W
Voltage	Triphasé 400 V
Vitesse	1 500 tr/mn - 3 000 tr/mn
Minuterie	✓
Pulse	✓
Support moteur	Métallique
Cuve	7,5 L inox
Couvercle étanche	✓
Bras Blixer®	✓
Couteau	Lames dentées en inox, avec capuchon démontable Inclus Outil de nettoyage couteau Inclus
Nombre de portions de 200 g	3-25

Choisissez votre modèle :



Choisissez vos options :

Blixer® 7	Réf.	€
Blixer® 7 400V/50/3	33269M	3 050,00
Blixer® 7 400V/50/3 + accessoire cuve	2375M	4 185,00

Blixer® 7 V.V.

Moteur	Asynchrone
Puissance	1 500 W
Voltage	Monophasé 230 V
Vitesse	300 à 3 500 tr/mn
Minuterie	✓
Pulse	✓
Support moteur	Métallique
Cuve	7,5 L inox
Couvercle étanche	✓
Bras Blixer®	✓
Couteau	Lames dentées en inox, avec capuchon démontable Inclus Outil de nettoyage couteau Inclus
Nombre de portions de 200 g	3-25

Nécessite un raccordement sur un disjoncteur différentiel de type A.

Blixer® 7 V.V.	Réf.	€
Blixer® 7 V.V. 230V/50-60/1	33295M	3 670,00
Blixer® 7 V.V. 230V/50-60/1 + accessoire cuve	2376M	4 810,00

Blixer® 7 tous modèles

Options	Réf.	€
Accessoire cuve : cuve, couteau denté, couvercle et bras Blixer®	27323	1 176,00
Couteau matériau composite lames dentées en inox supplémentaire	27316	232,00
Couteau matériau composite lames crantées en inox spécial broyage	27317	232,00
Couteau tout inox lames dentées	27313	361,00
Couteau tout inox lames crantées spécial broyage	27314	361,00
Lame dentée inférieure	49166	66,00
Lame dentée supérieure	49167	66,00
Lame crantée inférieure	49168	66,00
Lame crantée supérieure	49169	66,00
Outil de nettoyage couteau	49258	33,00





Blixer® 8

Moteur	Asynchrone
Puissance	2 200 W
Voltage	Triphasé 400 V
Vitesse	1 500 tr/mn - 3 000 tr/mn
Pulse	✓
Cuve	8 L inox
Couvercle étanche grande vision	✓
Bras Blixer® amovible	✓
Couteau	Tout inox, lames dentées démontables et ajustables - Inclus
Nombre de portions de 200 g	5-28


Choisissez votre modèle :

Blixer® 8	Réf.	€
Blixer® 8 400V/50/3	21311	4 385,00
Blixer® 8 400V/50/3 + ensemble cuve supplémentaire	2349	5 920,00



Blixer® 8 V.V.

Moteur	Asynchrone
Puissance	2 200 W
Voltage	Monophasé 230 V
Vitesse	300 à 3 500 tr/mn
Pulse	✓
Cuve	8 L inox
Couvercle étanche grande vision	✓
Bras Blixer® amovible	✓
Couteau	Tout inox, lames dentées démontables et ajustables - Inclus
Nombre de portions de 200 g	5-28

 Nécessite un raccordement sur un disjoncteur différentiel de type A.

Choisissez vos options :

Options	Blixer® 8 tous modèles	
	Réf.	€
Ensemble cuve supplémentaire : cuve, couteau denté, couvercle et bras Blixer®	27387	1 543,00
Couteau inox denté supplémentaire	27377	498,00
Lame dentée	59282	83,00



Blixer® 10

Moteur	Asynchrone
Puissance	2 600 W
Voltage	Triphasé 400 V
Vitesse	1 500 tr/mn - 3 000 tr/mn
Pulse	✓
Cuve	11,5 L inox
Couvercle étanche grande vision	✓
Bras Blixer® amovible	✓
Couteau	Tout inox, 3 lames dentées démontables et ajustables Inclus
Nombre de portions de 200 g	10-33


Blixer® 10 V.V.

Moteur	Asynchrone
Puissance	2 600 W
Voltage	Monophasé 230 V
Vitesse	300 à 3 500 tr/mn
Pulse	✓
Cuve	11,5 L inox
Couvercle étanche grande vision	✓
Bras Blixer® amovible	✓
Couteau	Tout inox, 3 lames dentées démontables et ajustables Inclus
Nombre de portions de 200 g	10-33

Choisissez votre modèle :

Blixer® 10	Réf.	€
Blixer® 10 400V/50/3	21411	5 620,00
Blixer® 10 400V/50/3 + ensemble cuve supplémentaire	2351	7 475,00

Blixer® 10 V.V.	Réf.	€
Blixer® 10 V.V. 230V/50/1	21405	6 835,00
Blixer® 10 V.V. 230V/50/1 + ensemble cuve supplémentaire	2352	8 685,00

 Nécessite un raccordement sur un disjoncteur différentiel de type A.

Choisissez vos options :

Blixer® 10 tous modèles		
Options	Réf.	€
Ensemble cuve supplémentaire : cuve, couteau denté, couvercle et bras Blixer®	27388	1 950,00
Couteau inox denté supplémentaire	27378	539,00
Lame dentée	59282	83,00



TEXTURE ENTIÈRE



TEXTURE MODIFIÉE



MANGER MAINS

Blixer®

DE SOL

INNOVATION

BRAS Blixer®

Pour améliorer la turbulence et de ce fait la finesse de préparation.



Easy Guide

TABLEAU DE BORD

Minuterie de 0 à 15 minutes, **boutons de commande affleurants en inox** et commande par **impulsions** pour une meilleure précision de coupe.

INNOVATION

COUPEAU INOX FOND DE CUVE

Une exclusivité Robot-Coupe® pour une parfaite homogénéité des produits travaillés, même en petite quantité.

CHÂSSIS INOX

Construction tout inox avec un système 3 pieds largement dimensionnés, pour une parfaite stabilité, un encombrement réduit et un nettoyage facilité.



MOTEUR ASYNCHRONE



Couvercle étanche transparent ne nécessitant qu'un seul mouvement pour sa fixation. **Couvercle et joint démontables** en un tour de main.

ESSUIE-COUVERCLE

Pour assurer une visibilité parfaite en cours de préparation.

LEVIER DE BLOCAGE DE CUVE

Ergonomique qui permet de basculer la cuve en position intermédiaire et à l'horizontal.

INNOVATION

CUVE INOX

Cuve basculante et amovible, une exclusivité Robot-Coupe. **Capacité** : 23, 28, 45 ou 60 litres, selon le modèle.

ROULETTES INCLUSES

3 roulettes escamotables pour un déplacement facile permettant le nettoyage.




SANTÉ - ALIMENTATION À TEXTURE MODIFIÉE

Entrées



DUO DE CHOU ROUGE ET CÉLERI CRUS




VARIATION DE CONCOMBRE ET TOMATES

Plats




POISSON BLANC ET QUENELLES DE RADIS




STEAK ET GRATIN DE POMMES DE TERRE

Fromage



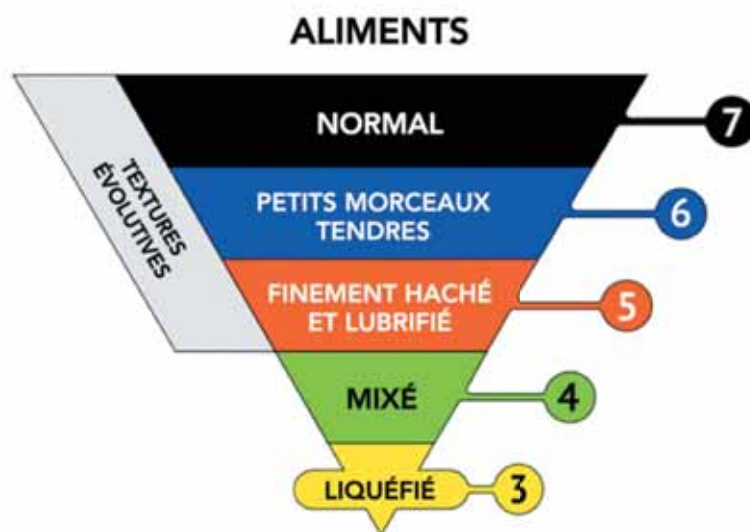
CAMEMBERT ET PAIN COMPLET

Dessert



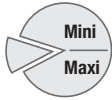
TARTE AU CITRON

STANDARDS IDDSI RESPECTÉS

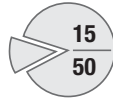


Blixer® DE SOL

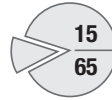
Nombre
de portions
de 200 g



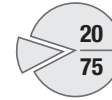
Quantités
travaillées par
opération



3 à 10 kg



3 à 13 kg



4 à 15 kg

VITESSE VARIABLE 300 à 3 500 tr/mn

Blixer® 15 V.V.



15 L

- Triphasé

Blixer® 20 V.V.



20 L

- Triphasé

2 VITESSES 1 500 et 3 000 tr/mn

Blixer® 15



15 L

- Triphasé

Blixer® 20



20 L

- Triphasé

Blixer® 23



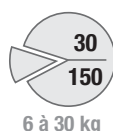
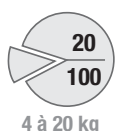
23 L

- Triphasé

Retrouvez tous les modèles de table page 114

POSSIBILITÉS DE TRAVAIL

Modèles	Quantités travaillées (kg)			Nombre de portions de 200 g
	Capacité cuve (litre)	Mini	Maxi	
Blixer® 15 - 15 V.V.	15	3	10	15 à 50
Blixer® 20 - 20 V.V.	20	3	13	15 à 65
Blixer® 23	23	4	15	20 à 75
Blixer® 30	28	4	20	20 à 100
Blixer® 45	45	6	30	30 à 150
Blixer® 60	60	6	45	30 à 225



2 VITESSES 1 500 et 3 000 tr/mn

Blixer® 30



Blixer® 45



Blixer® 60





Blixer® 15

Moteur	Asynchrone
Puissance	3 000 W
Voltage	Triphasé 400 V
Vitesse	1 500 tr/mn - 3 000 tr/mn
Pulse	✓
Cuve	15 L inox
Couvercle étanche grande vision	✓
Bras Blixer® amovible	✓
Couteau	Tout inox, 3 lames dentées démontables et ajustables - Inclus
Nombre de portions de 200 g	15-50


Blixer® 15 V.V.

Moteur	Asynchrone
Puissance	3 000 W
Voltage	Triphasé 400 V
Vitesse	300 à 3 500 tr/mn
Pulse	✓
Cuve	15 L inox
Couvercle étanche grande vision	✓
Bras Blixer® amovible	✓
Couteau	Tout inox, 3 lames dentées démontables et ajustables - Inclus
Nombre de portions de 200 g	15-50

Choisissez votre modèle :

Blixer® 15	Réf.	€
Blixer® 15 400V/50/3	51511	6 540,00
Blixer® 15 400V/50/3 + ensemble cuve supplémentaire	2353	8 730,00

Blixer® 15 V.V.	Réf.	€
Blixer® 15 V.V. 400V/50/3	51507	8 015,00
Blixer® 15 V.V. 400V/50/3 + ensemble cuve supplémentaire	2354	10 220,00

 Nécessite un raccordement sur un disjoncteur différentiel de type A.

Choisissez vos options :

Blixer® 15 tous modèles		
Options	Réf.	€
Accessoire supplémentaire: cuve, couteau denté, couvercle et bras Blixer®	57065	2 306,00
Couteau inox denté supplémentaire	57102	568,00
Lame dentée	59359	83,00



Blixer® 20

Moteur	Asynchrone
Puissance	4 400 W
Voltage	Triphasé 400 V
Vitesse	1 500 tr/mn - 3 000 tr/mn
Pulse	✓
Cuve	20 L inox
Couvercle étanche grande vision	✓
Bras Blixer® amovible	✓
Couteau	Tout inox, 3 lames dentées démontables et ajustables Inclus
Nombre de portions de 200 g	15-65

Blixer® 20 V.V.

Moteur	Asynchrone
Puissance	4 400 W
Voltage	Triphasé 400 V
Vitesse	300 à 3 500 tr/mn
Pulse	✓
Cuve	20 L inox
Couvercle étanche grande vision	✓
Bras Blixer® amovible	✓
Couteau	Tout inox, 3 lames dentées démontables et ajustables Inclus
Nombre de portions de 200 g	15-65



TEXTURE ENTIÈRE



TEXTURE MODIFIÉE




MANGER MAINS

Choisissez votre modèle :

Blixer® 20	Réf.	€
Blixer® 20 400V/50/3	51611	7 440,00
Blixer® 20 400V/50/3 + ensemble cuve supplémentaire	2355	9 800,00

Blixer® 20 V.V.	Réf.	€
Blixer® 20 V.V. 400V/50/3	51607	9 315,00
Blixer® 20 V.V. 400V/50/3 + ensemble cuve supplémentaire	2356	11 655,00

 Nécessite un raccordement sur un disjoncteur différentiel de type A.

Choisissez vos options :

Blixer® 20 tous modèles		
Options	Réf.	€
Ensemble cuve supplémentaire : cuve, couteau denté, couvercle et bras Blixer®	57066	2 469,00
Couteau inox denté supplémentaire	57102	568,00
Lame dentée	59359	83,00



Blixer® 23

Moteur	Asynchrone
Puissance	4 500 W
Voltage	Triphasé 400 V
Vitesse	1 500 - 3 000 tr/mn
Pulse	✓
Tableau de commande IP 65 avec minuterie digitale	✓
Cuve	23 L inox
Couvercle grande vision	✓
Essuie-couvercle	✓
Bras Blixer®	✓
Couteau	Tout inox, lames dentées démontables et ajustables - Inclus
3 roulettes escamotables	✓
Nombre de portions	20-75

Choisissez
votre modèle :

Blixer® 23	Réf.	€
Blixer® 23 400V/50/3	51341	13 035,00



Blixer® 30

Moteur	Asynchrone
Puissance	5 400 W
Voltage	Triphasé 400 V
Vitesse	1 500 - 3 000 tr/mn
Pulse	✓
Tableau de commande IP 65 avec minuterie digitale	✓
Cuve	28 L inox
Couvercle grande vision	✓
Essuie-couvercle	✓
Bras Blixer®	✓
Couteau	Tout inox, lames dentées démontables et ajustables - Inclus
3 roulettes escamotables	✓
Nombre de portions	20-100

Choisissez
votre modèle :

Blixer® 30	Réf.	€
Blixer® 30 400V/50/3	52341	15 720,00

Choisissez
vos options :

Options	Blixer® 23		Blixer® 30	
	Réf.	€	Réf.	€
Couteau inox denté supplémentaire	57071	745,00	57076	765,00
Lame supplémentaire	118292S	153,00	118241S	163,00



TEXTURE ENTIÈRE



TEXTURE MODIFIÉE



MANGER MAINS

Blixer® 45

Blixer® 60

Moteur	Asynchrone	Asynchrone
Puissance	10 000 W	11 000 W
Voltage	Triphasé 400 V	Triphasé 400 V
Vitesse	1 500 - 3 000 tr/mn	1 500 - 3 000 tr/mn
Pulse	✓	✓
Tableau de commande IP 65 avec minuterie digitale	✓	✓
Cuve	45 L inox	60 L inox
Couvercle grande vision	✓	✓
Essuie-couvercle	✓	✓
Bras Blixer®	✓	✓
Couteau	Tout inox, lames dentées démontables et ajustables Inclus	Tout inox, lames dentées démontables et ajustables Inclus
3 roulettes escamotables	✓	✓
Nombre de portions	30-150	30-225

Choisissez
votre modèle :

Blixer® 45	Réf.	€	Blixer® 60	Réf.	€
Blixer® 45 400V/50/3	53341	20 970,00	Blixer® 60 400V/50/3	54341	32 405,00

Choisissez
vos options :

	Blixer® 45		Blixer® 60	
Options	Réf.	€	Réf.	€
Couteau inox denté supplémentaire	57083	788,00	57093	1 234,00
Lame supplémentaire	118243S	167,00	118245S	222,00

KITCHEN BLENDERS



UNE FINESSE ABSOLUE EN QUELQUES SECONDES !

Puissants et Durables, les Kitchen Blenders BL 3 et BL 5 sont dotés de la technologie X-Flow, pour un résultat très fin, très vite aussi bien en petites qu'en grandes quantités. Réaliser tous types d'applications liquides salées ou sucrées : veloutés et soupes, sauces, coulis et purées, appareils à crêpes et cakes...



KITCHEN BLENDERS

**PUISSANT
& DURABLE**

NOUVEAU

BOUCHON AMOVIBLE

Possibilité d'ajouter des liquides ou ingrédients en cours de préparation.



Le Blender
Le + silencieux
du marché



EXCLUSIVITÉ

COUVERCLE ÉTANCHE

Intégrant une fonction de sécurité anti-éclaboussures.

POIGNÉES

- **Soft Touch**
 - **Secondaire**
- Manipulation aisée de la cuve même pleine.



CUVE INOX

Grande capacité de 5 litres. Travail de grandes quantités en un seul batch.

BLOC MOTEUR

- Moteur puissant 1 200 W.
- Design spécialement conçu pour réduire la hauteur de chargement.

MINUTERIE

Encore plus de confort de travail, de précision et de régularité dans la réalisation des recettes.

**Easy
Guide**



Couteau **tout inox**.
Il se démonte facilement avec l'outil fourni et se nettoie à l'eau.

EXCLUSIVITÉ

Accroche solide de la cuve sur le bloc moteur pour réduire les vibrations.





SOUPE



SAUCES



APPAREILS



COULIS



X-Flow[®] Technologie

Une turbulence maximale !

- 1 COUPEAU :**
4 grandes lames asymétriques
→ maximise l'amplitude de mixage
- 2 NERVURES**
de cuve spécialement étudiées
→ favorisent la circulation des ingrédients
- 3 COUVERCLE :**
Parois Guide-Flux
→ ramènent la préparation vers les lames



NOUVEAU



BL 3

Puissance	1 100 W
Voltage	Monophasé 230 V
Vitesse	500 à 12 600 tr/mn
Pulse	✓
Concassage R-Crush	✓
Minuterie	✓
Cuve	3 L inox
Couteau	Couteau 4 lames en inox - Inclus
Technologie X-Flow	✓

Choisissez votre modèle :

BL 3	Réf.	€
BL 3 230V/50/1	47010A	1 580,00



Choisissez vos options :

Options	BL 3		BL 5	
	Réf.	€	Réf.	€
Ensemble cuve 3 L	28230	507,00	-	-
Ensemble cuve 5 L	-	-	28250	564,00

NOUVEAU



BL 5

Puissance	1 200 W
Voltage	Monophasé 230 V
Vitesse	500 à 12 600 tr/mn
Pulse	✓
Concassage R-Crush	✓
Minuterie	✓
Cuve	5 L inox
Couteau	Couteau 4 lames en inox - Inclus
Technologie X-Flow	✓

BL 5	Réf.	€
BL 5 230V/50/1	47000A	1 925,00

NOUVEAU



BL 5+3

Puissance	1 200 W
Voltage	Monophasé 230 V
Vitesse	500 à 12 600 tr/mn
Pulse	✓
Concassage R-Crush	✓
Minuterie	✓
Cuve	5 L + 3 L inox
Couteau	2 couteaux 4 lames en inox - Inclus
Technologie X-Flow	✓

Choisissez votre modèle :

	BL 5+3	Réf.	€
	BL 5 230V/50/1 + Ensemble cuve 3 L	2066A	2 355,00



POURQUOI S'ÉQUIPER D'UN BLENDER MUNI D'UNE CUVE 5 L ET D'UNE CUVE 3 L ?

- Permet une meilleure organisation en cuisine
- Permet de travailler des petites et des grandes quantités
- Diminue l'attente entre 2 lavages



+



[RETOUR SOMMAIRE](#)

MIXEURS PLONGEANTS



UN RÉSULTAT OPTIMAL QUELLE QUE SOIT LA QUANTITÉ...

...quel que soit le contenant, quel que soit l'usage, les Mixeurs Plongeants Robot-Coupe répondent à chaque besoin. Ils peuvent mixer, mélanger, émulsionner, fouetter ou encore malaxer les préparations en un rien de temps !

Leurs performances en termes d'hygiène, de simplicité d'utilisation, de polyvalence, de longévité en font les meilleurs du marché.



MIXEURS PLONGEANTS

ERGONOMIE

Poignée ergonomique pour un meilleur confort d'utilisation.



Pour les modèles MP V.V. et MP Combi, **bouton vitesse variable ergonomique** pour un meilleur confort d'utilisation.

PERFORMANCE

Motorisation renforcée et performance accrue pour une **optimisation du temps de mixage**.

Easy Guide

LONGÉVITÉ

Construction robuste grâce à son **bloc moteur inox**.



INNOVATION



ERGONOMIE

Ergot du bloc moteur permettant d'être utilisé comme point d'appui et pivot sur le rebord d'une marmite garantissant meilleure maniabilité et un grand confort de travail.

L'ergot permet l'enroulement du **cordons d'alimentation** pour un rangement facilité et sa durée de vie optimisée.

INNOVATION



CLOCHE INOX

HYGIÈNE

Cloche et couteau en inox démontables pour un nettoyage et un entretien facilités. Dispositif breveté Robot-Coupe.



NOUVEAU



Nouvelle poignée amovible EasyGrip. Un travail encore plus facile grâce à meilleure répartition du poids de la machine !

SAV : CORDON D'ALIMENTATION DÉMONTABLE

- 1 **Système breveté "EasyPlug"** permettant un remplacement facilité du cordon d'alimentation dans le cadre d'une intervention SAV.
- 2 **Témoin de tension lumineux** : détection rapide en cas de défaillance du câble d'alimentation. Le voyant s'allume si le câble n'est pas endommagé et correctement branché des deux côtés (prise murale et EasyPlug).





SOUPES



SAUCES



COULIS



SPÉCIAL ÉMULSIONS


















Outil Aeromix disponible sur la gamme Mini et Micromix®.

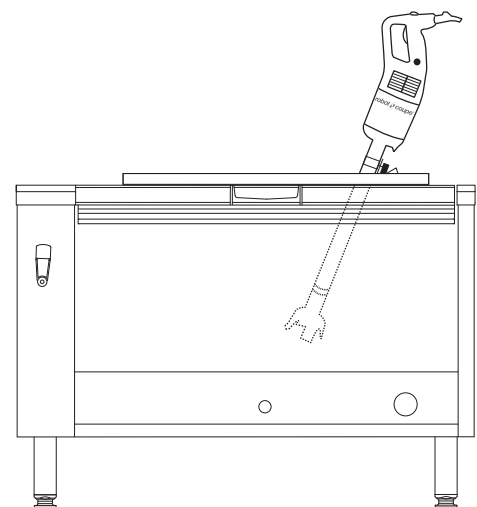
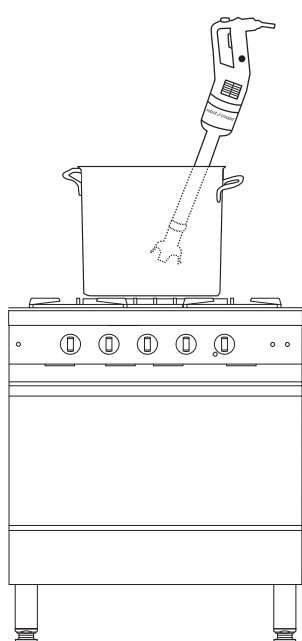

DÉCOUVREZ NOS SUPPORTS MARMITES POUR UN TRAVAIL SANS FATIGUE

Page 148



MIXEURS PLONGEANTS

	MINI				COMPACTE			LARGE					
	Mini MP Voir page 144				CMP Voir page 146			MP Voir page 149					
													
	165 mm	160 mm	190 mm	240 mm	250 mm	300 mm	350 mm	350 mm	450 mm	550 mm	600 mm	600 mm	740 mm
	220 W MicroMix®	240 W Mini MP 160 V.V.	270 W Mini MP 190 V.V.	290 W Mini MP 240 V.V.	310 W CMP 250 V.V.	350 W CMP 300 V.V.	400 W CMP 350 V.V.	440 W MP 350 Ultra	500 W MP 450 Ultra	750 W MP 550 Ultra	850 W MP 600 Ultra	1000 W MP 800 Turbo	
					15 litres	30 litres	45 litres	50 litres	100 litres	200 litres	300 litres	400 litres	
	Restauration commerciale							Collectivités, traiteur, usage intensif					
	Emulsions				Petites préparations			Usage régulier					
	Grands contenants												



SPÉCIAL SAUTEUSES

CMP - MP Ultra
Voir page 153

NOUVEAU



350 W
CMP 300
V.V.

440 W
MP 350
Ultra TP

1000 W
MP 800
Turbo TP

30 litres 50 litres 100+ litres

Restauration commerciale, collectivités

Spécial sauteuses

COMBI

MINI MP - CMP - MP Ultra - MP FW Ultra
Voir page 155



270 W
Mini MP
190 Combi

290 W
Mini MP
240 Combi

310 W
CMP 250
Combi

350 W
CMP 300
Combi

440 W
MP 350
Combi Ultra

500 W
MP 450
Combi Ultra

500 W
MP 450
FW Ultra

500 W
MP 450 XL
FW Ultra

15 litres 30 litres 50 litres 100 litres 100 litres 100 litres

Restauration commerciale

Usage régulier

Collectivités, traiteur

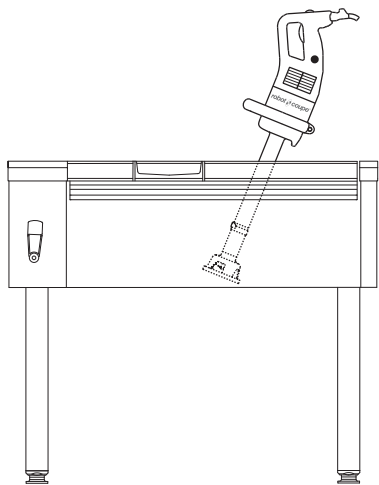
Usage intensif

NETTOYAGE



Nettoyage simple et rapide :

- 1 Couteau et cloche inox facilement démontables.
- 2 L'outil de démontage est livré avec chaque machine.



Dans le cadre de la démarche HACCP, nous conseillons aux utilisateurs après nettoyage, de stocker la cloche et le couteau en chambre froide.

MICROMIX®

Le meilleur choix des Chefs. Quelques secondes suffisent pour réaliser une émulsion parfaite !

PERFORMANCE

Design de la cloche étudié pour une grande rapidité d'exécution. Appareil **puissant et silencieux**.

ROBUSTESSE

Tube, cloche, bloc moteur et outils tout inox.

ERGONOMIE

Variateur de vitesse facilement accessible et précis. Cordon spirale extensible pour une manipulation facilitée. Longueur maximale 1 300 mm. Idéal lors de son utilisation avant envoi en salle.



HYGIÈNE

Démontage du tube et des outils pour un nettoyage facile. Rangement pratique du mixer et des outils.



INNOVATION

AEROMIX

Outil breveté spécialement conçu pour la réalisation d'**émulsions** minute aérées volumineuses avec une excellente tenue dans l'assiette.



COUPEAU

Réalisation de toutes vos **soupes** et **saucés** en petites quantités.



QUELQUES SECONDES SUFFISENT POUR RÉALISER UNE ÉMULSION PARFAITE !





Support mural



MicroMix®

Puissance	220 W
Voltage	Monophasé 230 V
Vitesse	1 500 à 14 000 tr/mn
Couteau et tube	Longueur 165 mm - tout inox
Couteau démontable	✓
Pied démontable	✓
Dimensions	Longueur 430 mm, Ø 61 mm
Poids brut	1,4 kg
Accessoires	Aeromix inox - Inclus Support mural - Inclus



Pack spécial Merchandising pour présenter 6 MicroMix® en magasin

	Réf.	Unité de vente	€/pièce	Conditionné	€/pièce
Micromix® 230V/50/1	34900	1	220,00	1	220,00
Pack de 6 Micromix® 230V/50/1	34950	1	220,00	6	1 320,00



GAMME MINI

Mini taille, maxi performance !
Spécial sauces, émulsions
et petites préparations.

FORME DE LA POIGNÉE

Pour une bonne préhension
de l'appareil et un **travail
sans fatigue.**



**Couteau et tube en inox
démontables** pour une hygiène parfaite.



**Couteau conçu pour une qualité
de mixage optimale.**



BOUTON VITESSE VARIABLE
Pour un réglage facile et visuel.

BLOC MOTEUR INOX
Longévité accrue de l'appareil.

INNOVATION

AEROMIX

Outil breveté spécialement conçu
pour la réalisation **d'émulsions**
minute aérées volumineuses
avec une excellente tenue
dans l'assiette.



COUPEAU



AEROMIX

Spécial émulsions





Mini MP 160 V.V.

Puissance	240 W
Voltage	Monophasé 230 V
Vitesse	2 000 à 12 500 tr/mn
Couteau, cloche et tube	Longueur 160 mm - tout inox
Couteau démontable	✓
Cloche démontable	Non
Pied démontable	✓
Dimensions	Longueur 455 mm, Ø 78 mm
Poids brut	2,4 kg
Accessoires	Aeromix inox - Inclus Support mural - Inclus

Mini MP 190 V.V.

Puissance	270 W
Voltage	Monophasé 230 V
Vitesse	2 000 à 12 500 tr/mn
Couteau, cloche et tube	Longueur 190 mm - tout inox
Couteau démontable	✓
Cloche démontable	✓
Pied démontable	✓
Dimensions	Longueur 485 mm, Ø 78 mm
Poids brut	2,5 kg
Accessoires	Aeromix inox - Inclus Support mural - Inclus

Mini MP 240 V.V.

Puissance	290 W
Voltage	Monophasé 230 V
Vitesse	2 000 à 12 500 tr/mn
Couteau, cloche et tube	Longueur 240 mm - tout inox
Couteau démontable	✓
Cloche démontable	✓
Pied démontable	✓
Dimensions	Longueur 535 mm, Ø 78 mm
Poids brut	2,5 kg
Accessoires	Aeromix inox - Inclus Support mural - Inclus

Choisissez votre modèle :



Mini MP 160 V.V.	Réf.	€
Mini MP 160 V.V. 230V/50/1	34740	280,00

Mini MP 190 V.V.	Réf.	€
Mini MP 190 V.V. 230V/50/1	34750	330,00

Mini MP 240 V.V.	Réf.	€
Mini MP 240 V.V. 230V/50/1	34760	395,00



Fonction Fouet
Mini MP 190 Combi
Voir page 156



Fonction Fouet
Mini MP 240 Combi
Voir page 156



Minipot® et Mixipot®

Récipients induction tout inox, idéal pour la réalisation de toutes vos préparations.

Modèles	Réf.	€
Minipot 3 litres	103980	74,00
Mixipot 4 litres	103925	94,00

GAMME COMPACTE CMP

Compact, maniable, performant.
Spécial Restauration



PERFORMANCE

Qualité de mixage optimale avec une finesse de produit fini dans un minimum de temps.



LONGÉVITÉ

Construction robuste grâce à son **bloc moteur inox**.

DURABILITÉ

Équipé d'un système d'étanchéité à 3 niveaux.

INNOVATION



CLOCHE
INOX

HYGIÈNE

Cloche et couteau en inox démontables pour un nettoyage et un entretien facilités.



PUISSANCE

Motorisation renforcée

+15% pour une machine toujours plus efficace.

CONFORT

Vitesse variable

pour des préparations élaborées permettant une souplesse d'utilisation.

INNOVATION



ERGONOMIE

Appareil compact, léger, facile à manipuler.

Ergot du bloc moteur permettant d'être utilisé comme point d'appui et pivot sur le rebord d'une marmite garantissant maniabilité et un grand confort de travail.

L'ergot permet l'enroulement du cordon d'alimentation pour un rangement facilité et une durée de vie optimisée.

SAV : CORDON D'ALIMENTATION DÉMONTABLE

- 1 **Nouveau système breveté "EasyPlug"** permettant un remplacement facilité du cordon d'alimentation dans le cadre d'une intervention SAV.
- 2 **Témoin de tension lumineux** : détection rapide en cas de défaillance du câble d'alimentation. Le voyant s'allume si le câble n'est pas endommagé et correctement branché des deux côtés (prise murale et EasyPlug).





CMP 250 V.V.

Puissance	310 W
Voltage	Monophasé 230 V
Vitesse	2 300 à 9 600 tr/mn autorégulée
Couteau, cloche et tube	Longueur 250 mm - tout inox
Couteau démontable	✓
Cloche démontable	✓
Pied démontable	Non
EasyPlug	✓
Dimensions	Longueur 650 mm, Ø 94 mm
Poids brut	3,9 kg
Accessoires	Support mural - Inclus

CMP 300 V.V.

Puissance	350 W
Voltage	Monophasé 230 V
Vitesse	2 300 à 9 600 tr/mn autorégulée
Couteau, cloche et tube	Longueur 300 mm - tout inox
Couteau démontable	✓
Cloche démontable	✓
Pied démontable	Non
EasyPlug	✓
Dimensions	Longueur 660 mm, Ø 94 mm
Poids brut	3,9 kg
Accessoires	Support mural - Inclus

CMP 350 V.V.

Puissance	400 W
Voltage	Monophasé 230 V
Vitesse	2 300 à 9 600 tr/mn autorégulée
Couteau, cloche et tube	Longueur 350 mm - tout inox
Couteau démontable	✓
Cloche démontable	✓
Pied démontable	Non
EasyPlug	✓
Dimensions	Longueur 700 mm, Ø 94 mm
Poids brut	4,1 kg
Accessoires	Support mural - Inclus

Choisissez
votre modèle :



CMP 250 V.V.	Réf.	€
CMP 250 V.V. 230V/50/1	34240B	450,00

CMP 300 V.V.	Réf.	€
CMP 300 V.V. 230V/50/1	34230B	490,00

CMP 350 V.V.	Réf.	€
CMP 350 V.V. 230V/50/1	34250B	525,00



Fonction Fouet
CMP 250 Combi
Voir page 157



Fonction Fouet
CMP 300 Combi
Voir page 157



Minipot® et Mixipot®

Récipients induction tout inox, idéal pour la réalisation
de toutes vos préparations.

Modèles	Réf.	€
Minipot 3 litres	103980	74,00
Mixipot 4 litres	103925	94,00

SUPPORTS MARMITES MP/CMP

Les supports marmites réduisent les risques de TMS, facilitent le travail des utilisateurs et améliorent le contrôle sur la préparation.

Ils permettent d'incliner le Mixer sans effort ou de le laisser travailler en toute autonomie. Tout inox et entièrement démontables, ils sont faciles à nettoyer et très pratiques d'utilisation.

- 1 Support marmite universel :**
S'adapte facilement à tous les diamètres de marmites.



- 2 Supports marmite réglables :**
Trois supports marmite sont disponibles en option. Ils s'adaptent à la taille de la marmite :

- Ø Marmite de 330 mm à 650 mm.
- Ø Marmite de 500 mm à 1 000 mm.
- Ø Marmite de 850 mm à 1 300 mm.



Supports Marmites Inox

1 support marmite inox universel 1	Réf.	€
A fixer sur le bord de la marmite	27358	88,00
3 supports marmites inox réglables 2	Réf.	€
Pour marmite diamètre de 330 à 650 mm	27363	268,00
Pour marmite diamètre de 500 à 1 000 mm	27364	280,00
Pour marmite diamètre de 850 à 1 300 mm	27365	299,00

GAMME LARGE MP ULTRA

Performant et ergonomique !

ERGONOMIE

Poignée ergonomique pour un meilleur confort d'utilisation.

PERFORMANCE

Motorisation renforcée et performance accrue pour une **optimisation du temps de mixage**.

Easy Guide

LONGÉVITÉ

Construction robuste grâce à son **bloc moteur inox**.

DURABILITÉ

Équipé d'un système d'étanchéité à 6 niveaux.

HYGIÈNE

Cloche et couteau en inox démontables pour un nettoyage et un entretien facilités. Dispositif breveté Robot-Coupe.

CLOCHE INOX



Pour les modèles MP V.V. et MP Combi, **bouton vitesse variable ergonomique** pour un meilleur confort d'utilisation.

INNOVATION



ERGONOMIE

Ergot du bloc moteur permettant d'être utilisé comme point d'appui et pivot sur le rebord d'une marmite garantissant meilleure maniabilité et un grand confort de travail.

L'ergot permet l'enroulement du cordon d'alimentation pour un rangement facilité et sa durée de vie optimisée.

NOUVEAU



Nouvelle poignée amovible EasyGrip. Un travail encore plus facile grâce à meilleure répartition du poids de la machine !

SAV : CORDON D'ALIMENTATION DÉMONTABLE

- 1 **Système breveté "EasyPlug"** permettant un remplacement facilité du cordon d'alimentation dans le cadre d'une intervention SAV.
- 2 **Témoin de tension lumineux :** détection rapide en cas de défaillance du câble d'alimentation. Le voyant s'allume si le câble n'est pas endommagé et correctement branché des deux côtés (prise murale et EasyPlug).





Support mural

MP 350 Ultra

Puissance	440 W
Voltage	Monophasé 230 V
Vitesse	9 500 tr/mn
Couteau, cloche, tube	Longueur 350 mm - Tout inox
Couteau démontable	✓
Cloche démontable	✓
Pied démontable	Non
EasyPlug	✓
Dimensions	Longueur 740 mm, Ø 125 mm
Poids brut	6,2 kg
Accessoires	Support mural - Inclus



Support mural

MP 350 Ultra V.V.

Puissance	440 W
Voltage	Monophasé 230 V
Vitesse	1 500 à 9 000 tr/mn autorégulée
Couteau, cloche, tube	Longueur 350 mm - Tout inox
Couteau démontable	✓
Cloche démontable	✓
Pied démontable	Non
EasyPlug	✓
Dimensions	Longueur 740 mm, Ø 125 mm
Poids brut	6,4 kg
Accessoires	Support mural - Inclus

Choisissez votre modèle :



MP 350 Ultra	Réf.	€
MP 350 Ultra 230V/50/1	34800L	525,00

MP 350 Ultra V.V.	Réf.	€
MP 350 V.V. Ultra 230V/50/1	34840L	570,00



Fonction Fouet
MP 350 Combi Ultra
 Voir page 158

Choisissez vos options :

MP 350 Ultra / MP 350 Ultra V.V.		
Option	Réf.	€
Poignée amovible EasyGrip	27359	78,00



MP 450 Ultra

Puissance	500 W
Voltage	Monophasé 230 V
Vitesse	9 500 tr/mn
Couteau, cloche, tube	Longueur 450 mm - Tout inox
Couteau démontable	✓
Cloche démontable	✓
Pied démontable	Non
EasyPlug	✓
Dimensions	Longueur 840 mm, Ø 125 mm
Poids brut	6,3 kg
Accessoires	Support mural - Inclus



MP 450 Ultra V.V.

Puissance	500 W
Voltage	Monophasé 230 V
Vitesse	1 500 à 9 000 tr/mn autorégulée
Couteau, cloche, tube	Longueur 450 mm - Tout inox
Couteau démontable	✓
Cloche démontable	✓
Pied démontable	Non
EasyPlug	✓
Dimensions	Longueur 840 mm, Ø 125 mm
Poids brut	6,5 kg
Accessoires	Support mural - Inclus

Choisissez votre modèle :



MP 450 Ultra	Réf.	€
MP 450 Ultra 230V/50/1	34810L	585,00

MP 450 Ultra V.V.	Réf.	€
MP 450 V.V. Ultra 230V/50/1	34850L	640,00



Fonction Fouet
MP 450 Combi Ultra
 Voir page 158

Choisissez vos options :

MP 450 Ultra / MP 450 Ultra V.V.		
Option	Réf.	€
Poignée amovible EasyGrip	27359	78,00

MIXEURS PLONGEANTS



MP 550 Ultra

Puissance	750 W
Voltage	Monophasé 230 V
Vitesse	9 000 tr/mn
Couteau, cloche, tube	Longueur 550 mm - Tout inox
Couteau démontable	✓
Cloche démontable	✓
Pied démontable	Non
Poignée secondaire	Poignée amovible EasyGrip
Electronic booster system	Non
EasyPlug	✓
Dimensions	Longueur 940 mm, Ø 125 mm
Poids brut	6,6 kg
Accessoires	Support mural - Inclus



MP 600 Ultra

Puissance	850 W
Voltage	Monophasé 230 V
Vitesse	9 500 tr/mn
Couteau, cloche, tube	Longueur 600 mm - Tout inox
Couteau démontable	✓
Cloche démontable	✓
Pied démontable	Non
Poignée secondaire	Poignée amovible EasyGrip
Electronic booster system	Non
EasyPlug	✓
Dimensions	Longueur 980 mm, Ø 125 mm
Poids brut	7,4 kg
Accessoires	Support mural - Inclus



MP 800 Turbo

Puissance	1 000 W
Voltage	Monophasé 230 V
Vitesse	9 500 tr/mn
Couteau, cloche, tube	Longueur 740 mm - Tout inox
Couteau démontable	✓
Cloche démontable	✓
Pied démontable	✓
Poignée secondaire	Poignée inox intégrée
Electronic booster system	Dispositif électronique améliorant les performances du moteur
EasyPlug	✓
Dimensions	Longueur 1 130 mm, Ø 125 mm
Poids brut	9,2 kg
Accessoires	Support mural - Inclus

Choisissez votre modèle :



MP 550 Ultra	Réf.	€
MP 550 Ultra 230V/50/1	34820LH	915,00

MP 600 Ultra	Réf.	€
MP 600 Ultra 230V/50/1	34830LH	1 155,00

MP 800 Turbo	Réf.	€
MP 800 Turbo 230V/50/1	34890L	1 280,00



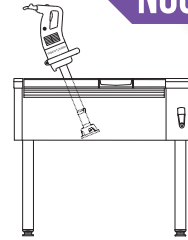
Supports Marmites Inox

1 support marmite inox universel ①	Réf.	€
A fixer sur le bord de la marmite	27358	88,00
3 supports marmites inox réglables ②	Réf.	€
Pour marmite diamètre de 330 à 650 mm	27363	268,00
Pour marmite diamètre de 500 à 1 000 mm	27364	280,00
Pour marmite diamètre de 850 à 1 300 mm	27365	299,00

GAMME SPÉCIALE SAUTEUSES

Les équipements de cuisine changent, nos Mixeurs Plongeants s'adaptent. Nouvelle gamme MP Spéciale Sauteuses parfaitement adaptée à l'usage dans les sauteuses basculantes, de plus petites aux plus grandes. Plus courts, plus faciles à manier, ces nouveaux Mixeurs Plongeants Robot-Coupe sont #LASolution pour un usage encore plus facile et confortable.

NOUVEAU



PERFORMANCE

Motorisation renforcée pour une **optimisation du temps de mixage.**

ROBUSTESSE

Construction robuste grâce à son **bloc moteur inox**. Tube, cloche et couteau inox. Cloche renforcée.

Easy Guide

DURABILITÉ

Équipé d'un système d'étanchéité à 6 niveaux.

INNOVATION

HYGIÈNE

Cloche et couteau en inox démontables pour un nettoyage et un entretien facilités. Dispositif breveté Robot-Coupe.



ERGONOMIE

Double poignée - Maxi confort !

Poignées ergonomiques pour un confort d'utilisation optimal, un travail facile grâce à une meilleure répartition du poids de la machine !

FACILITÉ D'UTILISATION

Cloche renforcée avec un anneau en inox qui permet un bon glissement de la machine dans une sauteuse et une grande maniabilité.

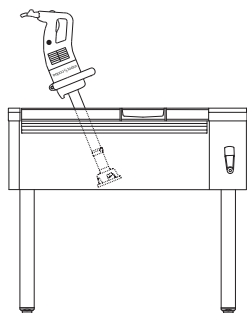
SAV : CORDON D'ALIMENTATION DÉMONTABLE

- 1 **Système breveté "EasyPlug"** permettant un remplacement facilité du cordon d'alimentation dans le cadre d'une intervention SAV.
- 2 **Témoin de tension lumineux** : détection rapide en cas de défaillance du câble d'alimentation. Le voyant s'allume si le câble n'est pas endommagé et correctement branché des deux côtés (prise murale et EasyPlug).



MIXEURS PLONGEANTS

SPECIAL SAUTEUSES



CMP 300 V.V.

Puissance	350 W
Voltage	Monophasé 230 V
Vitesse	2 300 à 9 600 tr/mn autorégulée
Couteau, cloche, tube	Longueur 300 mm - Tout inox
Couteau démontable	✓
Cloche renforcée	Non
Cloche démontable	✓
Pied démontable	Non
Poignée secondaire	Non
Electronic booster system	Non
EasyPlug	✓
Dimensions	Longueur 660 mm, Ø 94 mm
Poids brut	3,9 kg
Accessoires	Support mural - Inclus

MP 350 Ultra TP

Puissance	440 W
Voltage	Monophasé 230 V
Vitesse	9 500 tr/mn
Couteau, cloche, tube	Longueur 350 mm - Tout inox
Couteau démontable	✓
Cloche renforcée	✓
Cloche démontable	✓
Pied démontable	Non
Poignée secondaire	Poignée amovible EasyGrip
Electronic booster system	Non
EasyPlug	✓
Dimensions	Longueur 763 mm, Ø 125 mm
Poids brut	8 kg
Accessoires	Support mural - Inclus

MP 800 Turbo TP

Puissance	1 000 W
Voltage	Monophasé 230 V
Vitesse	9 500 tr/mn
Couteau, cloche, tube	Longueur 350 mm - Tout inox
Couteau démontable	✓
Cloche renforcée	✓
Cloche démontable	✓
Pied démontable	✓
Poignée secondaire	Poignée inox intégrée
Electronic booster system	Dispositif électronique améliorant les performances du moteur
EasyPlug	✓
Dimensions	Longueur 845 mm, Ø 125 mm
Poids brut	8,2 kg
Accessoires	Support mural - Inclus

Choisissez votre modèle :



CMP 300 V.V.	Réf.	€
CMP 300 V.V. 230V/50/1	34230B	490,00

MP 350 Ultra TP	Réf.	€
MP 350 Ultra TP 230V/50/1	34590L	560,00

MP 800 Turbo TP	Réf.	€
MP 800 Turbo TP - 230V/50/1	34790L	1 120,00

QUELLE MACHINE POUR QUELLE TAILLE DE SAUTEUSE ?

	Sauteuses profondeur 150-200 mm	Sauteuses profondeur 250-300+ mm
Volume (L)	< 30	50-100
Bloc moteur	CMP 300 V.V.	MP 350 Ultra TP

GAMME COMBI

L'accessoire fouet Robot-Coupe disponible sur les Mini MP Combi, CMP Combi, MP Combi Ultra et MP FW vous permettra d'émulsionner, mélanger, égréner, fouetter, malaxer.

PUISSANCE

Motorisation renforcée pour une machine toujours plus efficace.

FACILITÉ DE TRAVAIL

Bouton de variation de vitesse facile à manœuvrer avec une seule main.

ERGONOMIE

Poignée ergonomique pour un meilleur confort d'utilisation.

CONFORT

Principe d'autorégulation de la vitesse pour les préparations élaborées.



ÉMULSIONNER



Vinaigrette, mayonnaise, rouille, sauce verte ou cocktail...

MÉLANGER



Pâte à crêpe, pulpe tomate, assaisonnement...

ÉGRÉNER



Semoule, riz, blé, quinoa...

FOUETTER



Blancs en neige, mousse au chocolat, chantilly...

MALAXER



Purée de pommes de terre, pâtes à beignets, pâtes à frire...

INNOVATION



BOÎTE FOUET MÉTALLIQUE

ROBUSTESSE

Engrenages **métalliques** maintenus dans 2 flasques métalliques pour une grande robustesse, permettant de supporter des efforts importants.

HYGIÈNE

Fouets surmoulés pour assurer une hygiène parfaite.

ERGONOMIE

Accrochage rapide des fouets sur le boîtier et du boîtier sur le bloc moteur pour une simplicité de montage et de démontage.



Support mural



Support mural

Mini MP 190 Combi

Puissance	270 W
Voltage	Monophasé 230 V
Vitesse	2 000 à 12 500 tr/mn en mixer 350 à 1 560 tr/mn en fouet
Couteau, cloche, tube	Longueur 190 mm - Tout inox
Couteau démontable	✓
Cloche démontable	✓
Pied démontable	✓
Boîte fouet métallique	✓
Fouet démontable	✓
Dimensions	Longueur totale avec tube 485 mm avec fouet 550 mm, Ø 78 mm
Poids brut	2,7 kg
Accessoires	Aeromix inox - Inclus Support mural - Inclus

Mini MP 240 Combi

Puissance	290 W
Voltage	Monophasé 230 V
Vitesse	2 000 à 12 500 tr/mn en mixer 350 à 1 560 tr/mn en fouet
Couteau, cloche, tube	Longueur 240 mm - Tout inox
Couteau démontable	✓
Cloche démontable	✓
Pied démontable	✓
Boîte fouet métallique	✓
Fouet démontable	✓
Dimensions	Longueur totale avec tube 535 mm avec fouet 550 mm, Ø 78 mm
Poids brut	2,8 kg
Accessoires	Aeromix inox - Inclus Support mural - Inclus

Choisissez votre modèle :



Mini MP 190 Combi	Réf.	€
Mini MP 190 Combi 230V/50/1	34770	475,00

Mini MP 240 Combi	Réf.	€
Mini MP 240 Combi 230V/50/1	34780	520,00

Choisissez vos options :

Option	Mini MP 190 Combi		Mini MP 240 Combi	
	Réf.	€	Réf.	€
Accessoire fouet Mini MP	27333	191,00	27333	191,00



Minipot® et Mixipot®

Récipients induction tout inox, idéal pour la réalisation de toutes vos préparations.

Modèles	Réf.	€
Minipot 3 litres	103980	74,00
Mixipot 4 litres	103925	94,00



CMP 250 Combi

Puissance	310 W
Voltage	Monophasé 230 V
Vitesse	2 300 à 9 600 tr/mn en mixer 500 à 1 800 tr/mn en fouet autorégulée
Couteau, cloche, tube	Longueur 250 mm - Tout inox
Couteau démontable	✓
Cloche démontable	✓
Pied démontable	✓
Boîte fouet métallique	✓
Fouet démontable	✓
EasyPlug	✓
Dimensions	Longueur totale avec tube 640 mm avec fouet 610 mm, Ø 125 mm
Poids brut	5,6 kg
Accessoires	Support mural - Inclus

Choisissez votre modèle :



Choisissez vos options :

CMP 250 Combi	Réf.	€
CMP 250 Combi 230V/50/1	34300B	670,00



CMP 300 Combi

Puissance	350 W
Voltage	Monophasé 230 V
Vitesse	2 300 à 9 600 tr/mn en mixer 500 à 1 800 tr/mn en fouet autorégulée
Couteau, cloche, tube	Longueur 300 mm - Tout inox
Couteau démontable	✓
Cloche démontable	✓
Pied démontable	✓
Boîte fouet métallique	✓
Fouet démontable	✓
EasyPlug	✓
Dimensions	Longueur totale avec tube 700 mm avec fouet 610 mm, Ø 125 mm
Poids brut	5,7 kg
Accessoires	Support mural - Inclus

CMP 300 Combi	Réf.	€
CMP 300 Combi 230V/50/1	34310B	710,00

Options	CMP 250 Combi		CMP 300 Combi	
	Réf.	€	Réf.	€
Accessoire fouet CMP Combi	27248	225,00	27248	225,00
Pied mixer	27249	170,00	27250	182,00




Minipot® et Mixipot®

Récipients induction tout inox, idéal pour la réalisation de toutes vos préparations.

Modèles	Réf.	€
Minipot 3 litres	103980	74,00
Mixipot 4 litres	103925	94,00

MIXEURS PLONGEANTS



MP 350 Combi Ultra

Puissance	440 W
Voltage	Monophasé 230 V
Vitesse	1 500 à 9 000 tr/mn en mixer 250 à 1 500 tr/mn en fouet autorégulée

Couteau, cloche, tube Longueur 350 mm - Tout inox

Couteau démontable ✓

Cloche démontable ✓

Pied démontable ✓

Boîte fouet métallique ✓

Fouet démontable ✓

EasyPlug ✓

Dimensions Longueur totale avec tube : 790 mm
avec fouet : 805 mm, Ø 125 mm

Poids brut 7,9 kg

Accessoires Support mural - **Inclus**

Choisissez votre modèle :



MP 350 Combi Ultra	Réf.	€
MP 350 Combi Ultra 230V/50/1	34860L	825,00

MP 450 Combi Ultra

Puissance	500 W
Voltage	Monophasé 230 V
Vitesse	1 500 à 9 000 tr/mn en mixer 250 à 1 500 tr/mn en fouet autorégulée

Couteau, cloche, tube Longueur 450 mm - Tout inox

✓

✓

✓

✓

✓

✓

Dimensions Longueur totale avec tube : 890 mm
avec fouet : 840 mm, Ø 125 mm

Poids brut 8,2 kg

Accessoires Support mural - **Inclus**

MP 450 Combi Ultra	Réf.	€
MP 450 Combi Ultra 230V/50/1	34870L	875,00

Choisissez vos options :

Options	MP 350 Combi Ultra		MP 450 Combi Ultra	
	Réf.	€	Réf.	€
Accessoire fouet MP Combi	27210	262,00	27210	262,00
Accessoire outil mélangeur	27355	473,00	27355	473,00
Pied mixer	39354	193,00	39355	200,00
Poignée amovible EasyGrip	27359	78,00	27359	78,00



Support mural



MP 450 FW Ultra

Puissance	500 W
Voltage	Monophasé 230 V
Vitesse	250 à 1 500 tr/mn autorégulée
Fouet	Fouet démontable d'une longueur de 280 mm
Boite fouet métallique	✓
EasyPlug	✓
Dimensions	Longueur 800 mm, Ø 125 mm
Poids brut	8,6 kg
Accessoires	Support mural - Inclus

Choisissez votre modèle :



MP 450 FW Ultra	Réf.	€
MP 450 FW Ultra 230V/50/1	34880L	705,00



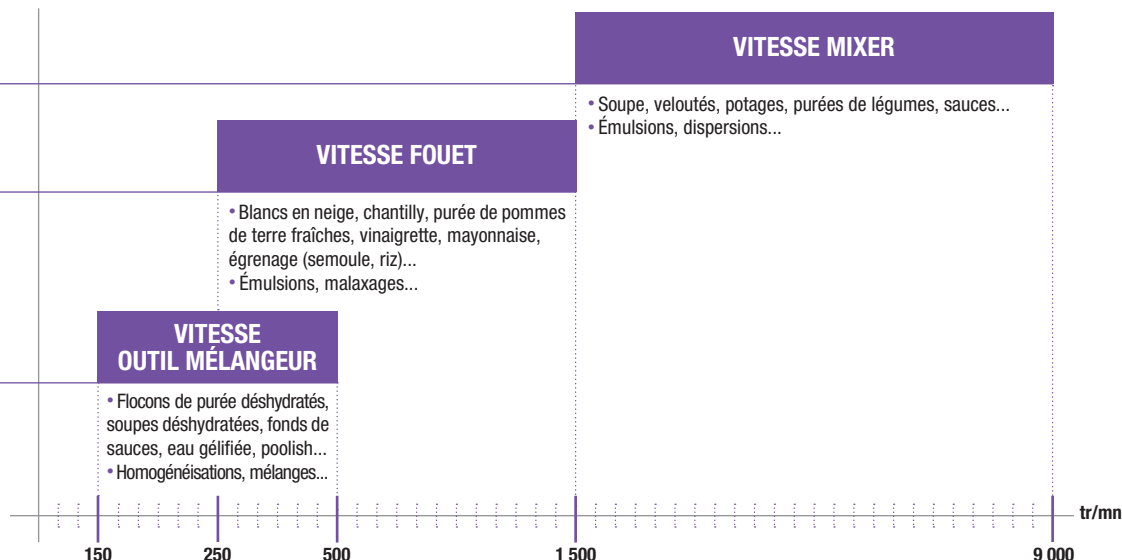
Support mural



MP 450 XL FW Ultra

Puissance	500 W
Voltage	Monophasé 230 V
Vitesse	150 à 510 tr/mn autorégulée
Fouet	Outil mélangeur démontable d'une longueur de 690 mm
Boite fouet métallique	✓
EasyPlug	✓
Dimensions	Longueur 1 210 mm, Ø 175 mm
Poids brut	8,6 kg
Accessoires	Support mural - Inclus

MP 450 XL FW Ultra	Réf.	€
MP 450 XL FW Ultra 230V/50/1	34280L	910,00



EXTRACTEURS DE JUS



UN JUS ULTRA-FRAIS EN QUELQUES SECONDES

Les extracteurs de jus Robot-Coupe accompagnent les professionnels de secteurs très variés : bars, restaurants, hôtels, collectivités et supermarchés.

Rapides, efficaces, robustes et rentables, ils apportent une solution idéale pour réaliser d'excellents jus ultra-frais de fruits et de légumes en grande quantité.



EXTRACTEURS DE JUS

AUTOMATIQUES

INNOVATION

GOULOTTE Ø 79 mm
Permettant l'introduction de fruits et légumes entiers.



GOULOTTE AUTOMATIQUE

- Passer les fruits et légumes sans effort grâce au système exclusif d'auto-entraînement.
- Rapidité de travail : 25 cl en seulement 6 secondes.



PANIER

Avec deux anses pour une meilleure préhension, démontage sans outil et nettoyage facile.



MOTEUR ASYNCHRONE

Easy Guide

NOUVEAU

2 tailles de becs verseurs anti-éclaboussures* :

- 1 Pichet / Cuve Blender
- 2 Service au verre



NOUVEAU

RAMASSE-GOUTTES*

Grande capacité pour un poste de travail toujours propre.



NOUVEAU

BASE INCLINÉE*

Pour une évacuation du jus optimale.

MOTEUR

- Silencieux pour être utilisé face au consommateur.
- 1000 W conçu pour un usage intensif tout au long de la journée**.



Sortie des déchets sous plan de travail**

2 possibilités d'utilisation :



- 1 **Évacuation des résidus dans un bac.**
Bac à résidus translucide grande capacité.

- 2 **Évacuation des résidus en continu**.**
Trémie d'évacuation : assure l'éjection des résidus en flux continu directement sous le plan de travail.



NOS UTILISATEURS



BARS, RESTAURANTS ET MÉDICO-SOCIAL

Les jus de fruits et de légumes frais permettent d'ajouter une touche de fraîcheur à la carte des bars et des restaurants.

Ils sont également très appréciés dans les hôpitaux et maisons de retraite pour améliorer l'hydratation quotidienne des résidents.



HÔTELS, CANTINES SCOLAIRES ET D'ENTREPRISE

Faciles à utiliser et silencieux, les Extracteurs de Jus Robot-Coupe trouveront leur place en libre-service au buffet d'un hôtel ou dans une cantine.



BARS À JUS ET SUPERMARCHÉS

Spécialement conçus pour les utilisations intensives, notre gamme d'Extracteurs de Jus convient parfaitement aux productions en grande quantité.



Retour sur investissement rapide :

- En moyenne 500 verres de jus vendus pour amortir un Extracteur de Jus J 100.
- Les meilleurs rendements du marché avec les ingrédients fréquemment utilisés.



Etablissements éligibles :

Écoles, collèges, lycées, centres de loisirs, périscolaires, ...

Déjà **500 000** bénéficiaires et **1 000** communes participantes !



Programme Européen pour la distribution gratuite de fruits et de légumes aux élèves dans les établissements scolaires.

Jusqu'à 100%

des dépenses remboursées en fruits et légumes.

Les conditions d'inscriptions ont été assouplies !

Réalisez des Jus Ultra Frais

en quelques secondes !
En libre service, en animation.
Créez un bar à jus !



<http://agriculture.gouv.fr/le-programme-fruits-et-legumes-lecole-et-lait-et-produits-laitiers-lecole>



EXTRACTEURS DE JUS



J 80

Moteur	Asynchrone
Puissance	700 W
Voltage	Monophasé 230 V
Débit	120 L/h
Cuve	Inox
Goulotte	✓ - Automatique Ø 79 mm
Filtre	Inox
Disque râpeur	Inox
Hauteur utile sous bec verseur	155 mm
SERVICE : Verre	✓
Pichet	✓
Cuve Blender	-
Bec verseur anti-éclaboussures	✓ - 1 taille
Base inclinée	-
Ramasse-goutte	✓
Éjection automatique des déchets	✓
Bac à résidus translucide	6,5 L
Trémie d'évacuation des résidus en continu	-

Choisissez votre modèle :



Choisissez vos options :

J 80	Réf.	€
J 80 230V/50/1	56000B	1 360,00



J 80 Buffet

Moteur	Asynchrone
Puissance	700 W
Voltage	Monophasé 230 V
Débit	120 L/h
Cuve	Inox
Goulotte	✓ - Automatique Ø 79 mm
Filtre	Inox
Disque râpeur	Inox
Hauteur utile sous bec verseur	177 mm
SERVICE : Verre	✓
Pichet	✓
Cuve Blender	-
Bec verseur anti-éclaboussures	✓ - 2 tailles
Base inclinée	✓
Ramasse-goutte	✓ - Grande capacité
Éjection automatique des déchets	✓
Bac à résidus translucide	6,5 L
Trémie d'évacuation des résidus en continu	-

J 80 Buffet	Réf.	€
J 80 Buffet 230V/50/1	56200B	1 600,00

J 80 tous modèles

Accessoires	Réf.	€
Kit socle + ramasse-gouttes XL + bec long	49230	262,00



J 100

Moteur	Asynchrone
Puissance	1 000 W
Voltage	Monophasé 230 V
Débit	160 L/h
Cuve	Inox
Goulotte	✓ - Automatique Ø 79 mm
Filtre	Inox
Disque râpeur	Inox - Spécial utilisation intensive
Hauteur utile sous bec verseur	251 mm
SERVICE : Verre	✓
Pichet	✓
Cuve Blender	✓
Bec verseur anti-éclaboussures	✓ - 2 tailles
Base inclinée	✓
Ramasse-goutte	✓ - Grande capacité
Éjection automatique des déchets	✓
Bac à résidus translucide	7,2 L
Trémie d'évacuation des résidus en continu	✓

Choisissez votre modèle :

	J 100	Réf.	€
	J 100 230V/50/1	56100B	1 955,00



Choisissez vos options :

	J 100		
Accessoires	Réf.	€	
Kit socle + ramasse-gouttes XL + bec long	49230	262,00	



EXTRACTEUR DE JUS ET COULIS

- **Extraction de jus** de légumes et fruits riches en pulpe.
- **Extraction de coulis** de légumes et fruits cuits ou à chair tendre en petites quantités.
- **Retient** la peau, les pépins et les fibres.



C 40

Moteur	Asynchrone
Puissance	500 W
Voltage	Monophasé 230 V
Vitesse	1 500 tr/mn
Débit	12 L/h
Cuve	Matériaux composite

Choisissez votre modèle :

C 40	Réf.	€
C 40 230V/50/1	55040D	735,00

Gaspatcho, sauce tomate, marinades pour viande et poissons, smoothies, coulis de fruits, sorbets et glaces...



Jus de tomate épais pour gaspatcho et sauces.



Jus de citron pour boissons, sorbets et marinades.



TAMIS AUTOMATIQUES

Polyvalents et robustes, les tamis automatiques sont dédiés à la réalisation de coulis et pulpes de fruits, mousses de légumes, fonds de sauces, bisques, soupes de poissons, etc... en séparant pépins, noyaux, fibres et carcasses sans les broyer. L'introduction des produits en continu facilite l'utilisation et permet de gagner un temps considérable pour proposer du Fait Maison.



TAMIS AUTOMATIQUES


TRÉMIE

Introduction en continu des produits lavés même non équeutés, ou non dénoyautés.




TAMIS

Les produits tombent à l'intérieur du tamis, où ils sont centrifugés.



PALES

Système de pales tournant à 1 500 tr/mn, produisant la centrifugation des produits situés à l'intérieur du tamis.



MOTEUR ASYNCHRONE



GOULOTTE D'ÉJECTION DU PRODUIT FINI

À la sortie de cette goulotte est récupéré le produit fini, exempt de toute amertume car ni les pépins, noyaux, arêtes ou carcasses... ne sont broyés.



GOULOTTE D'ÉJECTION DES RÉSIDUS

À savoir peaux, pépins, noyaux, queues, carcasses, fibres...

Easy Guide




1 mm
(En standard)



**TOMATES, POIVRONS,
COMPOSITE DE POMMES...**



**SOUPE DE POISSONS,
CRUSTACÉS...**



2 mm



OLIVES



CERISES, PRUNES...



3 mm



5 mm



ABRICOTS



PÊCHES, PRUNEAUX...



0,5 mm
Destiné à filtrer les fibres
et impuretés les plus fines.
S'utilise en complément
du tamis 1 mm.



**FRUITS ROUGES,
CHÂTAIGNES, ...**



**BOISSONS VÉGÉTALES
(NOIX DE COCO, AMANDES...)**

Pour plus d'applications, consultez votre responsable régional.



C 80

Moteur	Asynchrone
Puissance	650 W
Voltage	Monophasé 230 V
Vitesse	1 500 tr/mn
Débit	60 kg/h
Introduction des produits en continu	✓
Éjection des déchets en continu	✓
Bloc moteur	Inox
Cuve	Inox
Piètement	-
Trémie	Inox
Modèle de table	✓
Modèle de sol	-
Tamis	Tamis à perforations de 1 mm - Inclus



C 120

Moteur	Asynchrone
Puissance	900 W
Voltage	Triphasé 400 V
Vitesse	1 500 tr/mn
Débit	120 kg/h
Introduction des produits en continu	✓
Éjection des déchets en continu	✓
Bloc moteur	Inox
Cuve	Inox
Piètement	Inox
Trémie	Inox
Modèle de table	-
Modèle de sol	✓
Tamis	Tamis à perforations de 1 mm - Inclus

Choisissez votre modèle :



C 80	Réf.	€
C 80 230V/50/1	55012FR	2 745,00

C 120	Réf.	€
C 120 230-400V/50/3	55000	5 045,00

Choisissez vos options :

Options	C 80		C 120	
	Réf.	€	Réf.	€
Tamis perforations 0,5 mm	57009	300,00	57211	573,00
Tamis perforations 1,5 mm	-	-	57042	352,00
Tamis perforations 2 mm	-	-	57019	352,00
Tamis perforations 3 mm	57008	300,00	57156	352,00
Tamis perforations 5 mm	57023	310,00	57020	352,00
Tamis perforations 1 mm supplémentaire	57007	234,00	57145	352,00
Râcleur caoutchouc supplémentaire (lot de 2) pour tamis 55012	59644	82,00	59549	96,00
Râcleur caoutchouc supplémentaire (lot de 2) pour tamis 55012FR, marquage 135036	59499	82,00	-	-
Kit roulettes	-	-	57036	250,00




C 200 Spécial Industrie C 200 V.V.

Moteur	Asynchrone	Asynchrone
Puissance	1 800 W	1 800 W
Voltage	Triphasé 400 V	Monophasé 230 V
Vitesse	1 500 tr/mn	100 à 1 800 tr/mn
Débit	150 kg/h	150 kg/h
Introduction des produits en continu	✓	✓
Éjection des déchets en continu	✓	✓
Bloc moteur	Inox	Inox
Cuve	Inox	Inox
Piètement	Inox	Inox
Trémie	Inox	Inox
Modèle de table	-	-
Modèle de sol	✓	✓
Tamis	Tamis à perforations de 1 mm et de 3 mm - Inclus	Tamis à perforations de 1 mm et de 3 mm - Inclus

Choisissez votre modèle :

C 200 Spécial Industrie	Réf.	€
C 200 Spécial industrie 230-400V/50/3	55006	6 770,00

C 200 V.V.	Réf.	€
C 200 V.V. 230V/50/1	55018	10 000,00

 Nécessite un raccordement sur un disjoncteur différentiel de type A.

Choisissez vos options :

C 200 tous modèles		
Options	Réf.	€
Tamis perforations 0,5 mm	57211	573,00
Tamis perforations 1,5 mm	57042	352,00
Tamis perforations 2 mm	57019	352,00
Tamis perforations 3 mm	57156	352,00
Tamis perforations 5 mm	57020	352,00
Tamis perforations 1 mm supplémentaire	57145	352,00
Râcleur caoutchouc supplémentaire (lot de 2)	59549	96,00
Kit roulettes	57036	250,00

BATTEURS MÉLANGEURS



PERFORMANTS, ROBUSTES, SILENCIEUX ET PRODUCTIFS

Les Batteurs Mélangeurs de Robot-Coupe sont l'outil idéal pour toutes les fabrications quotidiennes des Chefs cuisiniers et des Chefs pâtissiers.



BATTEURS MÉLANGEURS

NOUVEAU

Fonctionnement ultra silencieux, pour un grand confort d'utilisation.

PERFORMANCE

Forme de l'outil qui épouse parfaitement le profil de la cuve.

Fond de cuve très bombé qui favorise le travail de pétrissage et qui permet la réalisation de très petites quantités.

PRODUCTIVITÉ

Cuve inox grande capacité. Poignée ergonomique.

SÉCURITÉ

Depuis le 10 janvier 2015 la norme EN 454 : 2015 exige que les batteurs-mélangeurs, dans un environnement professionnel, disposent de 3 sécurités :

- > Écran de sécurité qui interdit l'accès à l'outil quand il est en mouvement.
- > Système de verrouillage en bonne position de travail.
- > Dispositif de détection de la cuve.

NOUVEAU



FOUET INOX

Foisonnement et fouettage de la crème très aérés.

Avec 1 L de crème liquide obtenez 3 L de crème montée*.



PALETTE INOX

Mélange homogène grâce au mouvement de l'outil qui ramène la préparation au centre du bol. **Jusqu'à 1,5 kg beurre pommade en un minimum de temps*.**

INNOVATION



SPIRALE INOX

Pétrissage optimal de la pâte à pain grâce au **galet pétrisseur breveté.** **4 kg de pâte à pain pour 2€ de matière première*.**

* Les quantités ont été mesurées sur les Batteurs-Mélangeurs RM 8



ROBUSTESSE

Bâti tout métallique pour une parfaite stabilité et un entretien facile.

ERGONOMIE

Basculement de la tête pour un dégagement total des outils et une mise en place naturelle de la cuve. Système de verrouillage de la cuve breveté Robot-Coupe.

Easy Guide

PUISSANCE

Moteur industriel pour un usage intensif.

NOUVEAU



RM 5 SP

Sans prise accessoire

Puissance	550 W
Voltage	Monophasé 230 V
Vitesse	10 vitesses indexées de 90 à 600 tr/mn
Cuve	5,5 L inox avec poignée
Prise accessoire frontale	-

Outils Fouet, palette, spirale inox - **Inclus**

RM 5 AP

Avec prise accessoire

Puissance	550 W
Voltage	Monophasé 230 V
Vitesse	10 vitesses indexées de 90 à 600 tr/mn
Cuve	5,5 L inox avec poignée
Prise accessoire frontale	✓

Outils Fouet, palette, spirale inox - **Inclus**

Choisissez votre modèle :

RM 5 SP	Réf.	€
RM 5 Sans prise accessoire	26160D	1 010,00

RM 5 AP	Réf.	€
RM 5 Avec prise accessoire	26150D	1 100,00

Choisissez vos options :

	RM 5 SP/AP	
Options	Réf.	€
Cuve 5.5L inox avec poignée	28413	177,00
Outil fouet	28443	71,00
Outil palette	28442	60,00
Outil spirale avec galet pétrisseur	28441	71,00
Ensemble cuve 5.5L et 3 outils	28444	355,00

	RM 5 SP/AP
Pâte à pain (63% d'hydratation)	Jusqu'à 1,2 kg
Beurre pommade	Jusqu'à 1 kg
Blancs d'œufs	Jusqu'à 10

BATTEURS MÉLANGEURS

NOUVEAU



RM 8 SP

Sans prise accessoire

RM 8 AP

Avec prise accessoire

Moteur	Asynchrone	Asynchrone
Puissance	700 W	700 W
Voltage	Monophasé 230 V	Monophasé 230 V
Vitesse	10 vitesses indexées de 60 à 600 tr/mn	10 vitesses indexées de 60 à 600 tr/mn
Cuve	7,6 L inox avec poignée	7,6 L inox avec poignée
Prise accessoire frontale	-	✓
Outils	Fouet, palette, spirale inox - Inclus	Fouet, palette, spirale inox - Inclus

Choisissez votre modèle :

RM 8 SP	Réf.	€
RM 8 Sans prise accessoire	26230D	1 635,00

RM 8 AP	Réf.	€
RM 8 Avec prise accessoire	26220D	1 800,00

Choisissez vos options :

Options	RM 8 SP/AP	
	Réf.	€
Cuve 7.6L inox avec poignée	28419	234,00
Outil fouet	28439	90,00
Outil palette	28438	72,00
Outil spirale avec galet pétrisseur	28437	90,00
Ensemble cuve 7.6L et 3 outils	28440	466,00

		RM 8 SP/AP
	Pâte à pain (63% d'hydratation)	Jusqu'à 4 kg
	Beurre pommade	Jusqu'à 1,5 kg
	Blancs d'œufs	Jusqu'à 16



RM 8+5 SP

Sans prise accessoire

Moteur	Asynchrone
Puissance	700 W
Voltage	Monophasé 230 V
Vitesse	10 vitesses indexées de 60 à 600 tr/mn
Cuve	7,6 L inox avec poignée
Prise accessoire frontale	-

Outils Fouet, palette, spirale inox - **Inclus**

RM 8+5 AP

Avec prise accessoire

Moteur	Asynchrone
Puissance	700 W
Voltage	Monophasé 230 V
Vitesse	10 vitesses indexées de 60 à 600 tr/mn
Cuve	7,6 L inox avec poignée
Prise accessoire frontale	✓

Outils Fouet, palette, spirale inox - **Inclus**

Choisissez
votre modèle :

RM 8+5 SP	Réf.	€
RM 8 Sans prise accessoire + Ensemble cuve 5,5L et 3 outils	1851	1 975,00

RM 8+5 AP	Réf.	€
RM 8 Avec prise accessoire + Ensemble cuve 5,5L et 3 outils	1850	2 135,00

POURQUOI S'ÉQUIPER D'UN BATTEUR MUNI D'UNE CUVE 7,6 L ET D'UNE CUVE 5,5 L ?

- Permet une meilleure organisation en cuisine
- Permet de travailler des petites et des grandes quantités
- Diminue l'attente entre 2 lavages



[RETOUR SOMMAIRE](#)

ÉPLUCHEUSES



Capacité de cuve :
Jusqu'à* :



10 kg
160 kg/h



15 kg
240 kg/h



25 kg
400 kg/h

ÉPLUCHEUSES TOUR ABRASIF

EP 10 TA



- Monophasé ou Triphasé

EP 15 TA



- Monophasé ou Triphasé

EP 25 TA



- Triphasé
- Système anti-mousse

ÉPLUCHEUSES COMBINÉES

EP 10 Combinée



- Monophasé ou Triphasé

EP 15 Combinée



- Triphasé

A noter : Afin d'organiser au mieux votre cuisine et d'assurer une plus grande durabilité de votre équipement, nous vous conseillons de ne pas dépasser 6 à 8 cycles par service.

* Les débits sont fournis à titre indicatif et doivent être corrigés par un coefficient d'efficacité lié à la qualité des produits à éplucher, l'organisation de la légumerie, le volume chargé par opération et le nombre d'opérateurs.



ÉPLUCHEUSES TOUR ABRASIF

Ces modèles en inox sont conçus avec revêtement abrasif sur les parois de la cuve et plateau abrasif pour l'épluchage traditionnel de pommes de terre, carottes, navets et autres tubercules similaires. Ces machines allient la vitesse et la simplicité d'opération avec une construction robuste et durable.



ÉPLUCHEUSES COMBINÉES

Ces éplucheuses sont équipées en standard avec un plateau abrasif pour l'épluchage traditionnel et disposent également d'une gamme d'accessoires optionnels pour satisfaire chacune de vos exigences en matière de préparation de légumes et autres produits.

OPTIONS POUR LES ÉPLUCHEUSES COMBINÉES

Les éplucheuses EP 10 Combinée, EP 15 Combinée sont équipées en standard d'un plateau abrasif et peuvent recevoir en option 5 autres accessoires.



Plateau à couteaux



Panier essorage



Plateau coquillages



Plateau à bulots



Plateau de lavage



ÉPLUCHEUSES INOX COMBINÉES



EP 10 Combinée

Puissance	370 W
Voltage	Monophasé 230 V ou Triphasé 400 V
Appareil	Tout inox
Couvercle	Métallique asservi d'un système de sécurité
Capacité cuve	10 kg
Plateau abrasif	✓
Tour abrasif	-
Modèle de table	✓
Modèle de sol	✓
Piètement inox avec panier filtre	✓

Choisissez
votre modèle :

EP 10 Combinée	Réf.	€
EP 10 400V/50/3	46051	5 015,00
EP 10 230V/50/1	46049	5 070,00



EP 15 Combinée

Puissance	370 W
Voltage	Monophasé 230 V ou Triphasé 400 V
Appareil	Tout inox
Couvercle	Métallique asservi d'un système de sécurité
Capacité cuve	15 kg
Plateau abrasif	✓
Tour abrasif	-
Modèle de table	✓
Modèle de sol	✓
Piètement inox avec panier filtre	✓

Choisissez
votre modèle :

EP 15 Combinée	Réf.	€
EP 15 400V/50/3	46055	5 345,00
EP 15 230V/50/1	46053	5 290,00

Choisissez
vos options :

Options	EP 10 Combinée		EP 15 Combinée	
	Réf.	€	Réf.	€
Plateau tout inox spécial bulots	505552	473,00	505552	473,00
Plateau à couteaux	504488	609,00	504488	609,00
Plateau gros oignons	504490	408,00	504490	408,00
Plateau lavage	504495	455,00	504495	455,00
Plateau coquillages	504497	401,00	504497	401,00
Panier essorage	504499	335,00	504561	348,00
Plateau abrasif supplémentaire	504501	311,00	504501	311,00

ÉPLUCHEUSES INOX TOUR ABRASIF



EP 10 TA

Puissance	370 W
Voltage	Monophasé 230 V ou Triphasé 400 V
Appareil	Tout inox
Couvercle	Métallique asservi d'un système de sécurité
Capacité cuve	10 kg
Plateau abrasif	✓
Tour abrasif	✓
Modèle de table	-
Modèle de sol	✓
Piètement inox avec panier filtre	✓

EP 15 TA

Puissance	370 W
Voltage	Monophasé 230 V ou Triphasé 400 V
Appareil	Tout inox
Couvercle	Métallique asservi d'un système de sécurité
Capacité cuve	15 kg
Plateau abrasif	✓
Tour abrasif	✓
Modèle de table	-
Modèle de sol	✓
Piètement inox	✓

EP 25 TA



Puissance	1 100 W
Voltage	Triphasé 400 V
Appareil	Tout inox
Couvercle	Métallique asservi d'un système de sécurité
Capacité cuve	25 kg
Plateau abrasif	✓
Tour abrasif	✓
Modèle de table	-
Modèle de sol	✓
Piètement inox	✓
+ système anti-mousse	✓ + système anti-mousse

Choisissez
votre modèle :

EP 10 TA	Réf.	€
EP 10 TA 400V/50/3	46052	5 195,00
EP 10 TA 230V/50/1	46050	5 255,00

EP 15 TA	Réf.	€
EP 15 TA 400V/50/3	46056	5 530,00
EP 15 TA 230V/50/1	46054	5 470,00

EP 25 TA	Réf.	€
EP 25 TA 400V/50/3	46041	8 420,00

Choisissez
vos options :

Options	EP 10 TA / EP 15 TA		EP 25 TA	
	Réf.	€	Réf.	€
Plateau abrasif supplémentaire	504501	311,00	505104	725,00

ESSOREUSE

L'Essoreuse ES 10 est conçue pour assurer un **essorage rapide** des légumes crus en un minimum de temps. Elle assure un rendement bien **supérieur** aux méthodes traditionnelles et remplace des opérations réalisées à la main de façon plus **rapide et efficace**.



Couvercle métallique avec **hublot transparent** pour un meilleur contrôle.



Panier en inox **grande capacité** d'une contenance de 1 à 12 kg pour un essorage en profondeur des feuilles de salade.



L'essoreuse ES 10 est équipée d'une minuterie de 1 à 4 minutes pour un **contrôle précis du temps** d'essorage.



ES 10

Puissance	370 W
Voltage	Triphasé 400 V
Appareil	Tout inox
Couvercle	Métallique et hublot transparent
Panier d'essorage	Inox d'une capacité de 1 à 12 kg
Tableau de bord	Mural avec minuterie de 1 à 4 minutes
Modèle de sol	✓

Choisissez votre modèle :

ES 10	Réf.	€
ES 10 400V/50/3	46390	5 750,00

Choisissez votre option :

Option ES 10	Réf.	€
Panier inox supplémentaire	505939	1 049,00

TRANCHEUR À PAIN



Le trancheur à pain le **plus compact du marché** offrant jusqu'à **360 tranches par minute**.
Résultat régulier garantie sur **différents types de pain**, ce qui permet de gagner un maximum de temps.

POLYVALENCE

Réglage de la goulotte (150x125mm) pour s'adapter à **tout type de pain**.

ROBUSTESSE

Tout en **inox** pour une durabilité accrue.

FACILITÉ

Lame réglable pour des tranches de **8 à 80mm** d'épaisseur.


SÉCURITÉ

Système de sécurité avec barrière infrarouge et sécurité couvercle.

Easy Guide



- > **Retour sur investissement très rapide** : jusqu'à **20 % d'économies** par rapport aux petits pains individuels.
- > **Gain d'énergie** : arrêt automatique après 1 minute de fonctionnement à vide.



RAPIDITÉ

Jusqu'à **360 tranches par minute**. Possibilité de couper 2 baguettes en même temps

CONFORT

Éjection haute pour une **utilisation directe sur plan de travail**.

HYGIÈNE

Lame démontable sans outil et ramasse-miettes amovible.



Socle mobile en inox pour un **confort de travail maximal**.

Hauteur du plateau réglable pour des quantités plus ou moins grandes.

TP 180

Moteur	Asynchrone
Puissance	350 W
Voltage	Monophasé 230 V
Vitesse de rotation	180 à 360 tranches à la minute
Appareil	Tout inox
Système de sécurité	Exclusif infrarouge

Plateau Réglable pour déterminer l'épaisseur des tranches de 8 à 80 mm

Ramasse-miettes amovible ✓

Choisissez votre modèle :

TP 180	Réf.	€
TP 180 230V/50/1	23001	2 490,00

Choisissez votre option :

Option TP 180	Réf.	€
Socle mobile en inox TP 180	27187	677,00



DONNÉES TECHNIQUES

COMBINÉS					Dimensions (mm)						Poids (kg)	
Désignation	Réf.	Puissance (w)	Monophasé	Triphasé	Machine			Emballage			Net	Brut
					L	P	H	L	P	H		
R 101 XL 230V/50/1	22580D	450	•		245	305	520	400	300	540	9	10
R 201 XL 230V/50/1	22570D	550	•		245	305	560	400	300	540	10	11
R 211 XL 230V/50/1	2124D	550	•		245	385	510	610	410	570	13	14
R 301 230V/50/1	2523	650	•		355	305	570	610	410	570	14	17
R 301 Ultra 230V/50/1	2546	650	•		355	305	570	610	410	570	14	17
R 401 230V/50/1	2425	700	•		320	305	570	610	410	570	18	20
R 402 230V/50/1	2453	750	•		320	305	590	610	410	570	21	23
R 402 400V/50/3	2433	750		•	320	305	590	610	410	570	22	24
R 402 V.V. 230V/50/1	2444	1 000	•		320	305	590	610	410	570	22	23
R 502 400V/50/3	2382	900		•	380	365	670	490	390	650	29	34
R 502 V.V. 230V/50-60/1	2390	1 500	•		380	365	670	490	390	650	30	35
R 752 400V/50/3	2113	1 800		•	380	365	710	490	390	650	33	38
R 752 V.V. 230V/50/1	2115	1 500	•	•	380	365	710	490	390	650	34	38

COUPE-LÉGUMES					Dimensions (mm)						Poids (kg)	
Désignation	Réf.	Puissance (w)	Monophasé	Triphasé	Machine			Emballage			Net	Brut
					L	P	H	L	P	H		
CL 20 230V/50/1	2493	400	•		325	310	570	400	385	610	11	12
CL 40 230V/50/1	24570	500	•		345	330	590	400	385	610	14	15
CL 50 - 1V 230V/50/1	24440	550	•		380	305	595	400	390	640	18	20
CL 50 - 1V 400V/50/3	24446	550		•	380	305	595	400	390	640	18	20
CL 50 - 2V 400V/50/3	24449	600		•	380	305	595	400	390	640	18	20
CL 50 Ultra - 1V 230V/50/1	24465	550	•		380	305	595	400	390	640	18	20
CL 50 Ultra - 1V 400V/50/3	24473	550		•	380	305	595	400	390	640	18	20
CL 50 Ultra - 2V 400V/50/3	24476	600		•	380	305	595	400	390	640	18	20
CL 50 Ultra Pizza 230V/50/1	2027	550	•		380	305	595	400	390	640	18	20
CL 50 Gourmet 230V/50/1	24453	550	•		390	340	610	400	390	640	20	22
CL 50 Gourmet 400V/50/3	24459	600		•	390	340	610	400	390	640	20	22
CL 52 - 1V 230V/50/1	24490	750	•		360	340	690	400	390	800	26	28
CL 52 - 1V 400V/50/3	24498	750		•	360	340	690	400	390	800	26	28
CL 52 - 2V 400V/50/3	24501	900		•	360	340	690	400	390	800	26	28
CL 55 Levier 400V/50/3	2214	1 100		•	700	359	1 100	1 120	785	510	35	54
CL 55 Auto 400V/50/3	2216	1 100		•	865	396	1 270	1 120	785	510	34	53
CL 55 2 Goulottes 400V/50/3	2211	1 100		•	865	396	1 270	1 120	785	510	42	61
CL 60 Levier 400V/50/3	2319F	1 500		•	335	560	1 160	1 120	800	900	57	83
CL 60 V.V. Levier 230V/50/1	2323F	1 500	•		335	560	1 160	1 120	800	900	57	83
CL 60 Auto 400V/50/3	2313F	1 500		•	460	770	1 355	1 120	800	900	61	87
CL 60 V.V. Auto 230V/50/1	2317F	1 500	•		460	770	1 355	1 120	800	900	61	87
CL 60 2 Goulottes 400V/50/3	2325F	1 500		•	460	770	1 355	1 120	800	900	69	95
CL 60 V.V. 2 Goulottes 230V/50/1	2329F	1 500	•		460	770	1 355	1 120	800	900	69	95

CUTTERS

Dimensions (mm)

Poids (kg)

Désignation	Réf.	Puissance (w)	Monophasé	Triphasé	Machine			Emballage			Net	Brut
					L	P	H	L	P	H		
R 2 230V/50/1	22100D	550	•		245	305	380	400	300	540	9	11
R 3 1500 230V/50/1	22382	650	•		210	320	400	400	300	540	10	11
R 3 3000 230V/50/1	22388	650	•		210	320	400	400	300	540	12	13
R 4 - 1V 230V/50/1	22430	700	•		225	305	440	400	300	540	13	14
R 4 - 2V 400V/50/3	22437	900		•	225	305	440	400	300	540	17	18
R 4 V.V. 230V/50-60/1	22411	1 000	•		225	305	460	400	300	540	17	18
R 5 - 1V 230V/50/1	24608	750	•		280	365	510	490	390	650	21	23
R 5 - 2V 400V/50/3	24614	1 500		•	280	365	510	490	390	650	21	24
R 5 V.V. 230V/50/1	24620	1 500	•		280	365	510	490	390	650	22	24
R 7 400V/50/3	24658	1 500		•	280	365	540	490	390	650	23	25
R 7 V.V. 230/50-60/1	24709	1 500		•	280	365	540	490	390	650	23	26
R 8 400V/50/3	21291	2 200		•	315	545	585	700	470	700	37	45
R 8 V.V. 230V/50/1	21285	2 200	•		315	545	585	700	470	700	38	47
R 8 SV 400V/50/3	2040	2 200		•	315	545	585	700	470	700	38	47
R 10 400V/50/3	21391	2 600		•	345	560	660	700	470	700	42	51
R 10 V.V. 230V/50/1	21385	2 600	•		345	560	660	700	470	700	47	54
R 10 SV 400V/50/3	2044	2 600		•	345	560	660	700	470	700	47	54
R 15 400V/50/3	51491	3 000		•	370	615	680	765	465	780	50	59
R 15 V.V. 380-480V/50-60/3	51487	3 000		•	370	615	680	765	465	780	50	59
R 15 SV 400V/50/3	2048	3 000		•	370	615	680	765	465	780	50	59
R 20 400V/50/3	51591	4 400		•	380	630	760	765	465	780	77	86
R 20 V.V. 380-480V/50-60/3	51587	4 400		•	380	630	760	765	465	780	77	86
R 20 SV 400V/50/3	2052	4 400		•	380	630	760	765	465	780	77	86
R 23 400V/50/3	51331C	4 500		•	700	600	1 250	800	700	1260	110	142
R 23 SV 400V/50/3	2100C	4 500		•	700	600	1 250	800	700	1260	110	142
R 30 400V/50/3	52331C	5 400		•	720	600	1 250	800	700	1260	126	148
R 30 V.V. 400V/50/3	52338C	5 400		•	720	600	1 250	800	700	1260	126	148
R 30 SV 400V/50/3	2102C	5 400		•	720	600	1 250	800	700	1260	126	148
R 45 400V/50/3	53331C	10 000		•	760	600	1 400	990	690	1400	172	195
R 45 V.V. 400V/50/3	53338C	10 000		•	760	600	1 400	990	690	1400	172	195
R 45 SV 400V/50/3	2104C	10 000		•	760	600	1 400	990	690	1400	172	195
R 60 400V/50/3	54331C	11 000		•	810	600	1 400	990	690	1400	187	212
R 60 SV 400V/50/3	2106C	11 000		•	810	600	1 400	990	690	1400	187	212

DONNÉES TECHNIQUES

Robot Cook®					Dimensions (mm)						Poids (kg)	
Désignation	Réf.	Puissance (w)	Monophasé	Triphasé	Machine			Emballage			Net	Brut
					L	P	H	L	P	H		
Robot Cook 230V/50-60/1	43000R	1 800	•		225	340	520	410	310	590	14	16

Blixer®					Dimensions (mm)						Poids (kg)	
Désignation	Réf.	Puissance (w)	Monophasé	Triphasé	Machine			Emballage			Net	Brut
					L	P	H	L	P	H		
Blixer® 2 230V/50/1	33228D	600	•		245	305	400	390	295	560	10	12
Blixer® 3 230V/50/1	33197	750	•		245	305	460	390	295	560	12	14
Blixer® 4 - 1V 230V/50/1	33208	900	•		240	330	480	400	300	540	14	15
Blixer® 4 - 2V 400V/50/3	33215	1 000		•	240	305	445	400	300	540	14	15
Blixer® 4 V.V. 230V/50-60/1	33280	1 100	•		240	330	480	400	300	540	16	17
Blixer® 5 - 2V 400V/50/3	33259	1 500		•	280	365	540	490	390	650	21	24
Blixer® 5 V.V. 230V/50-60/1	33266	1 500	•		280	365	540	490	390	650	22	24
Blixer® 7 400V/50/3	33269M	1 500		•	280	365	570	490	390	650	23	25
Blixer® 7 V.V. 230V/50-60/1	33295M	1 500	•		280	365	570	490	390	650	23	25
Blixer® 8 400V/50/3	21311	2 200		•	315	545	605	700	470	800	39	47
Blixer® 8 V.V. 230V/50/1	21305	2 200	•		315	545	605	700	470	800	39	47
Blixer® 10 400V/50/3	21411	2 600		•	315	545	680	700	470	800	42	51
Blixer® 10 V.V. 230V/50/1	21405	2 600	•		315	545	680	700	470	800	42	51
Blixer® 15 400V/50/3	51511	3 000		•	315	545	700	765	465	780	50	59
Blixer® 15 V.V. 400V/50/3	51507	3 000		•	315	545	700	765	465	780	50	59
Blixer® 20 400V/50/3	51611	4 400		•	380	630	780	765	465	780	77	86
Blixer® 20 V.V. 400V/50/3	51607	4 400		•	380	630	780	765	465	780	77	86
Blixer® 23 400V/50/3	51341	4 500		•	700	600	1 250	800	700	1 260	110	142
Blixer® 30 400V/50/3	52341	5 400		•	720	600	1 250	800	700	1 260	131	154
Blixer® 45 400V/50/3	53341	10 000		•	760	600	1 400	990	690	1 400	172	195
Blixer® 60 400V/50/3	54341	11 000		•	810	600	1 400	990	690	1 400	187	210

KITCHEN BLENDERS					Dimensions (mm)						Poids (kg)	
Désignation	Réf.	Puissance (w)	Monophasé	Triphasé	Machine			Emballage			Net	Brut
					L	P	H	L	P	H		
BL 3 230V/50/1	47010A	1 100	•		215	470	450	535	295	550	14	16
BL 5 230V/50/1	47000A	1 200	•		215	470	500	535	295	550	14	17

MIXEURS PLONGEANTS					Dimensions (mm)					Poids (kg)		
Désignation	Réf.	Puissance (w)	Monophasé	Triphasé	Machine			Emballage			Net	Brut
					Ø	H	L	P	H			
MicroMix 230V/50/1	34900	220	•		61	430	435	155	75	1	1	
Mini MP 160 V.V. 230V/50/1	34740	240	•		78	455	455	190	115	1	2	
Mini MP 190 V.V. 230V/50/1	34750	270	•		78	485	455	190	115	2	3	
Mini MP 240 V.V. 230V/50/1	34760	290	•		78	535	455	190	115	2	3	
CMP 250 V.V. 230V/50/1	34240B	310	•		94	650	690	230	130	3	4	
CMP 300 V.V.230V/50/1	34230B	350	•		94	660	690	230	130	3	4	
CMP 350 V.V. 230V/50/1	34250B	400	•		94	700	690	230	130	4	4	
MP 350 Ultra 230V/50/1	34800L	440	•		125	740	930	275	155	5	7	
MP 350 V.V. Ultra 230V/50/1	34840L	440	•		125	740	930	275	155	5	6	
MP 450 Ultra 230V/50/1	34810L	500	•		125	840	930	275	155	5	6	
MP 450 V.V. Ultra 230V/50/1	34850L	500	•		125	840	930	275	155	5	7	
MP 550 Ultra 230V/50/1	34820LH	750	•		125	940	930	275	155	5	7	
MP 600 Ultra 230V/50/1	34830LH	850	•		125	980	930	275	155	6	7	
MP 800 Turbo 230V/50/1	34890L	1 000	•		125	1 130	695	400	235	7	9	
MP 350 Ultra TP 230V/50/1	34590L	440	•		125	763	930	275	155	5	8	
MP 800 Turbo TP 230V/50/1	34790L	1 000	•		125	845	930	275	155	6	8	
Mini MP 190 Combi 230V/50/1	34770	270	•		78	485	455	190	115	2	3	
Mini MP 240 Combi 230V/50/1	34780	290	•		78	535	455	190	115	2	3	
CMP 250 Combi 230V/50/1	34300B	310	•		125	640	560	345	130	3	6	
CMP 300 Combi 230V/50/1	34310B	350	•		125	700	560	345	130	3	6	
MP 350 Combi Ultra 230V/50/1	34860L	440	•		125	790	930	275	155	6	8	
MP 450 Combi Ultra 230V/50/1	34870L	500	•		125	890	930	275	155	6	8	
MP 450 FW Ultra 230V/50/1	34880L	500	•		125	800	930	275	155	6	9	
MP 450 XL FW Ultra 230V/50/1	34280L	500	•		175	1 210	930	275	155	5	9	

EXTRACTEURS DE JUS					Dimensions (mm)					Poids (kg)		
Désignation	Réf.	Puissance (w)	Monophasé	Triphasé	Machine			Emballage			Net	Brut
					L	P	H	L	P	H		
J 80 230V/50/1	56000B	700	•		235	535	500	465	285	530	11	13
J 80 Buffet 230V/50/1	56200B	700	•		260	565	595	790	292	535	11	13
J 100 230V/50/1	56100B	1 000	•		260	565	630	790	292	530	15	18
C 40 230V/50/1	55040D	500	•		245	305	470	295	390	560	10	11

DONNÉES TECHNIQUES

TAMIS AUTOMATIQUES					Dimensions (mm)						Poids (kg)	
Désignation	Réf.	Puissance (w)	Monophasé	Triphasé	Machine			Emballage			Net	Brut
					L	P	H	L	P	H		
C 80 230V/50/1	55012FR	650	•		610	360	540	665	475	560	17	21
C 120 230-400V/50/3	55000	900		•	1 030	400	860	880	585	885	32	46
C 200 230-400V/50/3	55006	1 800		•	1 030	400	860	880	585	885	40	54
C 200 V.V. 230V/50/1	55018	1 800	•		1 030	400	860	880	585	885	45	59

BATTEURS MÉLANGEURS					Dimensions (mm)						Poids (kg)	
Désignation	Réf.	Puissance (w)	Monophasé	Triphasé	Machine			Emballage			Net	Brut
					L	P	H	L	P	H		
RM 5 AP 230V/50/1	26150D	550	•		320	500	405	540	335	475	14	15
RM 8 SP 230V/50/1	26230D	700	•		320	513	405	540	335	475	17	18
RM 8 AP 230V/50/1	26220D	700	•		320	513	405	540	335	475	17	18

ÉPLUCHEUSES / ESSOREUSE					Dimensions (mm)						Poids (kg)	
Désignation	Réf.	Puissance (w)	Monophasé	Triphasé	Machine			Emballage			Net	Brut
					L	P	H	L	P	H		
EP 10 400V/50/3	46051	370		•	590	480	1 130	680	500	1070	48	57
EP 10 230V/50/1	46049	370	•		590	480	1 130	680	500	1070	48	57
EP 15 400V/50/3	46055	370		•	590	480	1 195	680	500	1120	48	57
EP 15 230V/50/1	46053	370	•		590	480	1 195	680	500	1120	54	63
EP 10 TA 400V/50/3	46052	370		•	590	480	1 130	680	500	1070	48	57
EP 10 TA 230V/50/1	46050	370	•		590	480	1 130	680	500	1070	48	57
EP 15 TA 400V/50/3	46056	370		•	590	480	1 195	680	500	1120	54	63
EP 15 TA 230V/50/1	46054	370	•		590	480	1 195	680	500	1120	54	63
EP 25 TA 400V/50/3	46041	1 100		•	785	645	1 300	820	680	1410	76	90
ES 10 400V/50/3	46390	370		•	475	365	635	580	500	1140	67	76

TRANCHEUR À PAIN					Dimensions (mm)						Poids (kg)	
Désignation	Réf.	Puissance (w)	Monophasé	Triphasé	Machine			Emballage			Net	Brut
					L	P	H	L	P	H		
TP 180 230V/50/1	23001	350	•		335	385	920	550	400	980	23	29

Notes

A series of horizontal dotted lines for writing notes.



12, avenue du Maréchal Leclerc - BP 134
71305 MONTCEAU-EN-BOURGOGNE Cedex
Tel. 03 85 69 50 00 - france@robot-coupe.fr

www.robot-coupe.fr

