

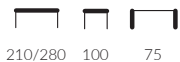
<b>RIO</b>	<b>32.013</b>		<b>ATLANTIC</b>	<b>32.030</b>	
------------	---------------	--	-----------------	---------------	--



Anthracite

Taupe

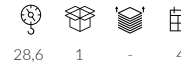
Table à rallonge structure aluminium époxy | Plateau dureltop | Piètement aluminium époxy | Piètement carré



Anthracite

Taupe

Table à rallonge structure aluminium époxy | Plateau polypro | Piètement aluminium époxy | Piètement carré

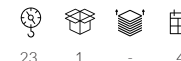


<b>ARES</b>	<b>31.094</b>	
-------------	---------------	--



Anthracite

Table polypropylène renforcé fibre de verre | Traitement anti-UV | Piètement carré







DOGA CHAISE / RIO TABLE





HELEN CHAISE / PARIS FAUTEUIL / ATLANTIC TABLE





PARIS

PARIS	31.090	NEW
Noir	Marsala	Vert Olive
Table basse structure polypropylène   Renforcé fibre de verre		
<p>42 41 39</p>	<p>3,3 1 - 2</p>	
PARIS	31.085	NEW
Dark Grey	Marsala	Vert Olive
Table basse structure polypropylène   Renforcé fibre de verre		
<p>90 50 40</p>	<p>5 1 - 2</p>	






TABLES




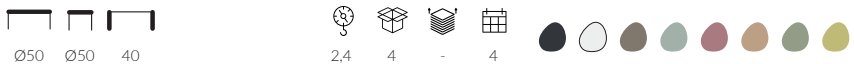










POP TABLE



OCEAN TABLE / PACIFIC BAIN DE SOLEIL
















<p><b>DOGA</b></p>	<p><b>31.111</b></p>		<p><b>POP</b></p>	<p><b>31.089</b></p>	
 <p> <span>Marsala</span>      <span>Cappuccino</span>      <span>Vert Agave</span> </p> <p>Table basse structure polypropylène   Renforcé fibre de verre   Entièrement recyclable</p>  <p>             Ø50   Ø50   40      2,4   4   -   4      [Color swatches]         </p>			 <p> <span>Anthracite</span>      <span>Blanc</span>      <span>Taupe</span> </p> <p>Table basse structure polypropylène   Renforcé fibre de verre</p>  <p>             44   39,5   38,5      2,5   4   x4   4      [Color swatches]         </p>		
<p><b>OCEAN</b></p>	<p><b>31.095</b></p>		<p><b>KOMODO</b></p>	<p><b>11.165</b></p>	
 <p> <span>Taupe</span>      <span>Anthracite</span>      <span>Blanc</span> </p> <p>Table basse structure polypropylène   Renforcé fibre de verre</p>  <p>             45   45   45      2,8   1   -   2      [Color swatches]         </p>			 <p> <span>Taupe</span>      <span>Anthracite</span>      <span>Vert Olive</span> </p> <p>Table basse structure polypropylène   Renforcé fibre de verre   Option verre securit</p>  <p>             70   70   32,5      6,7   1   -   2      [Color swatches]         </p>		





KOMODO

<p><b>SPRITZ</b></p>	<p><b>31.100</b></p>	
<div style="display: flex; justify-content: space-around; align-items: center;"> <div style="text-align: center;">  <p>Anthracite</p> </div> <div style="text-align: center;">  <p>Taupe</p> </div> <div style="text-align: center;">  <p>Bleu Céleste</p> </div> <div style="text-align: center;">  <p>Rouge</p> </div> </div> <p>Table   Renforcé fibre de verre   Livrée avec 2 colonnes de hauteur différentes 76,5 ou 40</p> <div style="display: flex; justify-content: space-between; align-items: center;"> <div style="display: flex; align-items: center;">  <p>Ø60,5 40/76,5</p> </div> <div style="display: flex; align-items: center;">  <p>4,3 1 - 4</p> </div> <div style="display: flex; align-items: center;">  </div> </div>		
<p><b>NET</b></p>	<p><b>31.110</b></p>	
<div style="display: flex; justify-content: space-around; align-items: center;"> <div style="text-align: center;">  <p>Taupe</p> </div> <div style="text-align: center;">  <p>Corail</p> </div> <div style="text-align: center;">  <p>Ambre</p> </div> </div> <p>Table basse structure polypropylène   Renforcé fibre de verre</p> <div style="display: flex; justify-content: space-between; align-items: center;"> <div style="display: flex; align-items: center;">  <p>100 60 40</p> </div> <div style="display: flex; align-items: center;">  <p>6,3 1 - 4</p> </div> <div style="display: flex; align-items: center;">  </div> </div>		







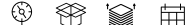



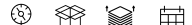



NET



NET LOUNGE / SPRITZ TABLE



SKY	31.093	
<div style="display: flex; justify-content: space-around;">   </div> <p data-bbox="181 528 224 560">Noir</p> <p data-bbox="533 528 582 560">Taupe</p> <p data-bbox="181 616 748 639">Table 4 pieds   Plateau structure polypropylène   Renforcé fibre de verre</p> <div style="display: flex; justify-content: space-between; align-items: center;"> <div data-bbox="192 711 360 775">  <p data-bbox="203 751 349 775">70 70 74</p> </div> <div data-bbox="501 711 692 775">  <p data-bbox="501 751 692 775">13,5 1 - 2</p> </div> </div>		
ONE	31.102	
<div style="display: flex; justify-content: space-around;">   </div> <p data-bbox="181 1190 255 1214">Anthracite</p> <p data-bbox="181 1270 994 1294">Guéridon structure polypropylène   Renforcé fibre de verre   Plateau HPL compact selon nuancier 70x70</p> <div style="display: flex; justify-content: space-between; align-items: center;"> <div data-bbox="192 1366 360 1430">  <p data-bbox="203 1406 349 1430">70 70 73</p> </div> <div data-bbox="501 1366 692 1430">  <p data-bbox="501 1406 692 1430">13,10 1 x6 4</p> </div> <div data-bbox="748 1382 898 1414">  </div> </div>		



ONE TABLE













SKY



ONE TABLE



VARIATION PETIT MODELE		VARIATION GRAND MODELE					
 <p>— Plateau stratifié moulé</p> <p>Table pliante piètement métal   Plateau stratifié n°1, 2 ou 3, 60x60, 70x70 ou 80x80</p> 	 <p>— Plateau stratifié moulé</p> <p>Table pliante piètement métal   Plateau stratifié n°1, 2 ou 3, 110x70, 120x80, Ø120 ou Ø107</p> 	BOUCHON MD	33.013		CHAMOIS MD	35.250	
 <p>— Bronze</p> <p>Table mange-debout structure métal finition époxy   Plateau Ø60</p> 	 <p>— Wengé*</p> <p>Table mange-debout pieds hêtre massif   Plateau panneau particules ép. 22mm recouvert stratifié HPL   Chants plaqués bois   Repose-pieds métal finition epoxy noir *STOCK LIMITÉ</p> 						





TOPAZE CHAISE HAUTE / CHAMOIS MD



BOUCHON





DENVER MD

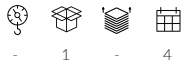


DENVER



Laiton\*

Table structure métal époxy au choix selon nuancier | Possibilité de choisir votre plateau dans notre sélection du N°11 au N°16  
Possibilité de choisir votre dimension sur-mesure  
\*Plus-value pour la finition laiton ou époxy spécial

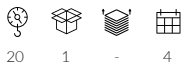


DENVER MD



Chocolat

Table mange-debout structure métal époxy au choix selon nuancier | Possibilité de choisir votre plateau dans notre sélection du N°11 au N°16  
Possibilité de choisir votre dimension sur-mesure  
Plus-value pour la finition laiton ou époxy spécial





# Rétro Bistrot

*stamp*





BAXTER / RETRO 4B / STRATIFIE LAMIDUR N°13

**Cannage**









*stamp*



SANTORIN FAUTEUIL





<p>TRENDY</p>	<p>15.844</p>		<p>TRENDY</p>	<p>15.846</p>	
 <p>Noir      French Patina</p> <p>Chaise structure hêtre massif noir ou french patina   Assise bois, dossier canné</p> 		 <p>Noir      French Patina</p> <p>Chaise haute structure hêtre massif noir ou french patina   Assise bois, dossier canné</p> 			
<p>TRENDY</p>	<p>15.844</p>		<p>TRENDY</p>	<p>15.847</p>	
 <p>Noir      French Patina</p> <p>Chaise structure hêtre massif noir ou french patina   Assise pvc au choix selon nuancier   Dossier canné</p> 		 <p>Noir      French Patina</p> <p>Chaise haute structure hêtre massif noir ou french patina   Assise pvc au choix selon nuancier   Dossier canné</p> 			





TRENDY CHAISE / RETRO 3B




TRENDY CHAISE ASSISE TISSU PVC / DUBAI / STRATIFIE CERCLE LAITON N°16

RETRO BISTROT




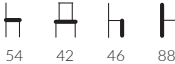
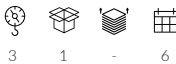


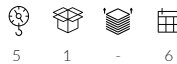





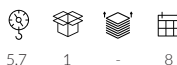


BERLIN CHAISE



BERLIN CHAISE HAUTE / RETRO MD 4B / STRATIFIE MOULE CERCLE N°1

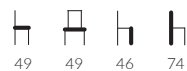


<p><b>BERLIN</b></p>	<p><b>15.264</b></p>		<p><b>BERLIN</b></p>	<p><b>15.265</b></p>	
 <p>Chaise structure hêtre massif au choix selon nuancier   Assise avec cannage</p> <p>   </p>		 <p>Chaise haute structure hêtre massif au choix selon nuancier   Assise avec cannage</p> <p>   </p>			
<p><b>BERLIN</b></p>	<p><b>15.264</b></p>		<p><b>BERLIN</b></p>	<p><b>15.265</b></p>	
 <p>Chaise structure hêtre massif au choix selon nuancier   Assise bois ou pvc au choix selon nuancier</p> <p>   </p>		 <p>Chaise haute structure hêtre massif au choix selon nuancier   Assise bois ou pvc au choix selon nuancier</p> <p>   </p>			

<b>NODO</b>	<b>15.295</b>	<b>NEW</b>
-------------	---------------	------------



Chaise structure hêtre massif au choix | Assise et dossier cannage naturel



<b>NODO</b>	<b>15.296</b>	<b>NEW</b>
-------------	---------------	------------



Fauteuil structure hêtre massif au choix | Assise et dossier cannage naturel



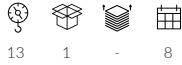
**NODO**



<b>MUNDUK</b>	<b>15.851</b>	<b>NEW</b>
---------------	---------------	------------



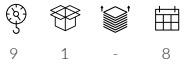
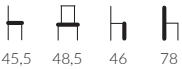
Fauteuil structure hêtre massif au choix | Assise tissu pvc au choix, dossier cannage naturel



<b>SANTORIN</b>	<b>15.438</b>	<b>NEW</b>
-----------------	---------------	------------



Fauteuil structure hêtre massif au choix selon nuancier | Assise et tissu pvc au choix, dossier cannage naturel



RETRO BISTROT

SANTORIN CHAISE

Industriel

*stamp*



MILL CHAISE HAUTE























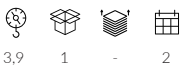

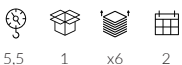



MILL CHAISE / BRETAGNE ROND / MELAMINE N°20



MILL TABOURET ET CHAISE HAUTE / RETRO MD / COMPACT CHANT AILE D'AVION N°5



<p>MILL</p>	<p>13.372</p>		<p>HOT</p>	<p>13.433</p>	
 <p>— Bronze vintage</p> <p>Chaise structure métal époxy   Assise bois</p> 				 <p>— Black brown</p> <p>Chaise structure métal époxy</p>	
 <p>45 39 45 82</p>  <p>4,7 1 x6 2</p>				 <p>38 44 47 80</p>  <p>5,1 1 x4 2</p>	
<p>WAREHOUSE</p>	<p>13.228 TW</p>		<p>FUSION</p>	<p>13.380 TW</p>	
 <p>— Gun métal*</p> <p>Tabouret structure métal époxy   Assise à hauteur réglable par visserie *STOCK LIMITE</p>				 <p>— Red bronze*</p>  <p>— Gun métal*</p> <p>Chaise structure métal époxy *STOCK LIMITE</p>	
 <p>42 65/81</p>  <p>3,9 1 - 2</p>				 <p>42 41 45 83</p>  <p>5,5 1 x6 2</p>	



















FUSION RED BRONZE CHAISE HAUTE



HOT CHAISE BLACK BROWN / HOT TABLE



<p>MILL</p>	<p>13.373</p>		<p>MILL</p>	<p>13.374</p>	
 <p>— Bronze vintage</p> <p>Chaise haute structure métal époxy   Assise bois</p> <div data-bbox="190 703 376 772">  <p>45 38 76 113</p> </div> <div data-bbox="504 703 689 772">  <p>5,8 1 - 2</p> </div>		 <p>— Bronze vintage</p> <p>Tabouret structure métal époxy   Assise bois</p> <div data-bbox="1146 703 1243 772">  <p>44 76</p> </div> <div data-bbox="1467 703 1653 772">  <p>5 1 - 2</p> </div>			
<p>HOT</p>	<p>13.435</p>		<p>FUSION</p>	<p>13.382 TW</p>	
 <p>— Black brown</p> <p>Tabouret structure métal époxy</p> <div data-bbox="190 1361 273 1430">  <p>30 75</p> </div> <div data-bbox="504 1361 689 1430">  <p>4,8 1 x3 2</p> </div>		 <p>— Black brown      — Gun métal*      — Red bronze*</p> <p>Chaise haute structure métal époxy <b>*STOCK LIMITE</b></p> <div data-bbox="1146 1361 1332 1430">  <p>56 42 77 84</p> </div> <div data-bbox="1467 1361 1653 1430">  <p>5,2 1 - 2</p> </div>			



SUSY CHAISE / AUCKLAND RECTANGLE / COMPACT CHANT AILE D'AVION N°5



SUSY CHAISE HAUTE / DUBAÏ DOUBLE MD / COMPACT CHANT AILDE D'AVION N°5

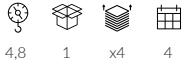


SUSY 13.404



Métal vernis

Chaise vintage structure métal époxy | Assise et dossier bois hêtre

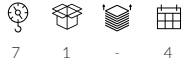


SUSY 13.405



Métal vernis

Chaise haute vintage structure métal époxy | Assise et dossier bois hêtre | Disponible en hauteur 74 ou 64



RETRO BISTROT

FELIX CHAISE / FIORI FAUTEUIL / AUCKLAND













FELIX CHAISE ET CHAISE HAUTE AVEC ASSISE PERSONNALISEE



FELIX CHAISE ET CHAISE HAUTE AVEC ASSISE PERSONNALISEE



<p>FELIX</p>	<p>15.877</p>		<p>FELIX</p>	<p>15.878</p>	
 <p>Noir                      Noir</p> <p>Chaise structure métal noir   Pieds bois hêtre massif noyer ou noir   Assise et dossier tapissés noir</p> <p>  </p>		 <p>Noir</p> <p>Chaise haute structure métal noir   Pieds bois hêtre massif noyer   Assise et dossier tapissés noir</p> <p>  </p>			
<p>FELIX</p>	<p>15.877</p>		<p>FELIX</p>	<p>15.878</p>	
 <p>Chaise structure métal noir   Pieds bois hêtre massif au choix selon nuancier   Assise et dossier tapissés au choix selon nuancier</p> <p>  </p>		 <p>Chaise haute structure métal noir   Pieds bois hêtre massif au choix selon nuancier   Assise et dossier tapissés au choix selon nuancier</p> <p>  </p>			



FELIX CHAISE / AUCKLAND RECTANGLE / STRATIFIE LAMIDUR N°13





MIYA FAUTEUIL / EMPIRE 3B / PIN MASSIF N°10



<b>MIYA</b>	<b>13.021</b>						
<p>Fauteuil structure métal époxy noir   Pieds luge   Assise et dossier lisses</p>							
 66	 47	 51	 87	 9,4	 1	 -	 2

—  
Cognac



















CHESTER CHAISE / STRATIFIE N°16



LOLITA CHAISE

<p><b>LOVE</b></p>	<p><b>13.377</b></p>		<p><b>CHESTER</b></p>	<p><b>13.030</b></p>	
 <p>— Cachou      — Cuivre Rose</p> <p>Chaise structure métal époxy anthracite   Assise et dossier capitonnés</p> 		 <p>— Noir      — Cognac</p> <p>Chaise structure métal époxy noir   Coque polypropylène   Assise et dossier tapissés   Dossier capitonné</p> 			
<p><b>LOLITA</b></p>	<p><b>13.040</b></p>		<p><b>BAXTER</b></p>	<p><b>13.032</b></p>	
 <p>— Gris      — Vert</p> <p>Chaise structure métal noir   Assise et dossier tissu PVC avec surpiqûre</p> 		 <p>— Camel</p> <p>Chaise structure métal époxy noir   Coque tissu PVC</p> 			





CHESTER CHAISE / AUCKLAND CARRE / STRATIFIE LAMIDUR N°13





CHESTER CHAISE / BRETAGNE ROND GM / DUROPLUS N°12



LOVE CHAISE / RETRO 3B / LAMIDUR N°13

















LOVE CHAISE HAUTE



LOVE CHAISE HAUTE

RETRO BISTROT

<b>CHESTER</b>	<b>13.031</b>		<b>BAXTER</b>	<b>13.033</b>	
 <p> <span>Cognac</span>      <span>Noir</span> </p> <p>Chaise haute structure métal époxy noir   Coque polypropylène   Assise et dossier tapissés   Dossier capitonné</p>  <p> 54   46   76   105      8,8   1   -   2 </p>			 <p> <span>Camel</span> </p> <p>Chaise haute structure métal époxy noir   Coque tissu PVC</p>  <p> 46,5   38   76   104      5,55   1   -   2 </p>		
<b>LOVE</b>	<b>13.379</b>		<b>BOUCHON</b>	<b>13.013</b>	
 <p> <span>Cachou</span>      <span>Cuivre Rose</span> </p> <p>Chaise haute structure métal époxy anthracite   Assise et dossier capitonnés</p>  <p> 55   40   77   103      5,6   1   -   2 </p>			 <p> <span>Bronze</span> </p> <p>Tabouret structure métal fil   Finition époxy vintage   Assise bamboo</p>  <p> Ø57   76      3,1   1   -   2 </p>		



























RETRO BISTROT

TWIST FAUTEUIL / BRETAGNE ROND BAS / STRATIFIE LAMIDUR N°13



<b>TWIST</b>	<b>13.445</b>	
<div style="display: flex; justify-content: space-around;"> <div style="text-align: center;">  <p>Noir</p> </div> <div style="text-align: center;">  <p>Fauve</p> </div> </div> <p>Fauteuil structure métal vernis noir   Assise et dossier tapissés   Accoudoirs bois nature</p> <div style="display: flex; justify-content: space-between; align-items: flex-end;"> <div style="display: flex; gap: 10px;">  62  60  43  75 </div> <div style="display: flex; gap: 10px;">  8,7  1  -  2 </div> </div>		
<b>TWIST</b>	<b>13.446</b>	
<div style="display: flex; justify-content: space-around;"> <div style="text-align: center;">  <p>Noir</p> </div> <div style="text-align: center;">  <p>Fauve</p> </div> </div> <p>Banquette structure métal vernis noir   Assise et dossier tapissés   Accoudoirs bois nature</p> <div style="display: flex; justify-content: space-between; align-items: flex-end;"> <div style="display: flex; gap: 10px;">  64  122  43  80 </div> <div style="display: flex; gap: 10px;">  9,5  1  -  2 </div> </div>		



**TWIST FAUTEUIL ET BANQUETTE**









FINN CHAISE



RETRO BISTROT

FINN	15.281		FINN	15.280	
 <p data-bbox="181 608 1081 647">Tabouret structure hêtre massif   Repose-pied acier   Assise bois ou PVC au choix selon nuancier   Existe en hauteur 75 cm et 61 cm</p> <div data-bbox="192 708 383 772"> <p data-bbox="192 751 383 772">46 52 48 75/61</p> </div> <div data-bbox="506 708 687 772"> <p data-bbox="506 751 687 772">3,9 1 - 6</p> </div>			 <p data-bbox="1146 616 1727 639">Chaise structure hêtre massif   Assise bois ou PVC au choix selon nuancier</p> <div data-bbox="1158 708 1339 772"> <p data-bbox="1158 751 1339 772">48 43 49 79</p> </div> <div data-bbox="1469 708 1650 772"> <p data-bbox="1469 751 1650 772">4,2 1 - 6</p> </div>		
SMARTY	15.811		SMARTY	15.813	
 <p data-bbox="181 1273 779 1297">Chaise structure hêtre massif au choix selon nuancier   Assise et dossier bois</p> <div data-bbox="192 1362 371 1426"> <p data-bbox="192 1406 371 1426">51 41 46 83</p> </div> <div data-bbox="506 1362 687 1426"> <p data-bbox="506 1406 687 1426">5,5 1 - 6</p> </div>			 <p data-bbox="1146 1273 1794 1297">Chaise haute structure hêtre massif au choix selon nuancier   Assise et dossier bois</p> <div data-bbox="1158 1362 1339 1426"> <p data-bbox="1158 1406 1339 1426">53 41 75 110</p> </div> <div data-bbox="1469 1362 1650 1426"> <p data-bbox="1469 1406 1650 1426">6,5 1 - 6</p> </div>		





SMARTY CHAISE



RETRO BISTROT

SMARTY CHAISE ET CHAISE HAUTE





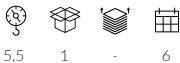


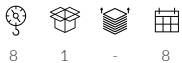


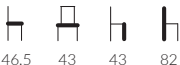
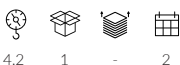


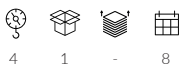


FARO CHAISE / RETRO 4B / CHENE MASSIF N°11



TAGO CHAISE / AUCKLAND CARRE / STRATIFIE N°16



<p><b>FARO</b></p>	<p><b>15.261</b></p>		<p><b>TAGO</b></p>	<p><b>15.834</b></p>	
 <p>Blanc</p> <p>Chaise structure hêtre   Finition au choix selon nuancier   Dossier bois à barreaux   Assise bois</p> <p>  <span>51 44 46 85</span>  <span>5,5 1 - 6</span> </p>			 <p>French Patina</p> <p>Chaise haute structure hêtre massif naturel, wengé ou french patina   Assise bois ou tapissée au choix, dossier bois</p> <p>  <span>50 43 78 110</span>  <span>8 1 - 8</span> </p>		
<p><b>GLADYS</b></p>	<p><b>15.824</b></p>		<p><b>TAGO</b></p>	<p><b>15.831</b></p>	
 <p>Naturel      Wengé</p> <p>Chaise structure hêtre massif naturel ou wengé   Assise et dossier bois</p> <p>  <span>46,5 43 43 82</span>  <span>4,2 1 - 2</span> </p>			 <p>French Patina</p> <p>Chaise structure hêtre massif naturel, wengé ou french patina   Assise bois ou tapissée au choix, dossier bois</p> <p>  <span>48 44 47 84</span>  <span>4 1 - 8</span> </p>		



CAFE CHAISE / EMPIRE 4B / STRATIFIE MOULE N°2





MORZINE II TABOURET















MORZINE II CHAISE HAUTE





MORZINE II CHAISE ASSISE TAPISSEE / AUCKLAND CARRE / STRATIFIÉ N°16



<p><b>MORZINE II</b></p>	<p><b>15.841</b></p>		<p><b>MORZINE II</b></p>	<p><b>15.842</b></p>	
 <p>Wengé      Noyer      French Patina</p> <p>Chaise structure hêtre massif   Assise bois ou tapissée au choix</p>  <p>42   37   48   79      4,2   1   -   2</p>			 <p>Wengé      Noyer      French Patina</p> <p>Chaise haute structure hêtre massif   Assise bois ou tapissée au choix</p>  <p>43   43   76   105      5,8   1   -   2</p>		
<p><b>MORZINE II</b></p>	<p><b>15.843</b></p>		<p><b>CAFE</b></p>	<p><b>15.830</b></p>	
 <p>Wengé      Noyer      French Patina</p> <p>Tabouret structure hêtre massif   Assise bois ou tapissée au choix</p>  <p>Ø36   80      3,7   1   -   2</p>			 <p>Wengé      Noyer</p> <p>Chaise structure hêtre massif   Assise et dossier bois</p>  <p>41   43   47   78      4,6   1   -   2</p>		



PISE CHAISE ASSISE TAPISSEE / RETRO 4B / STRATIFIE N°16 CHANT ARRONDI





RETRO BISTROT

PISE CHAISE ASSISE TAPISSEE





PISE CHAISE / RETRO 3B / CHENE MASSIF N°11



PISE CHAISE HAUTE / AUKLAND



PISE

15.832



PISE

15.833



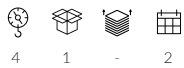
Wengé



French Patina



Chaise structure hêtre massif | Assise bois ou tapissée au choix selon nuancier



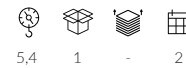
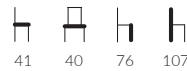
Wengé



French Patina



Chaise haute structure hêtre massif | Assise bois ou tapissée au choix selon nuancier





PISE CHAISE / NEWPORT 1 / BRETAGNE GM / STRATIFIE N°16





TOPAZE CHAISE / AUCKLAND / STRATIFIE N°16



















TOPAZE CHAISE / MISTRAL 3B / STRATIFIE N°15





DONA CHAISE / AUCKLAND / MELAMINE DUROPLUS N°12



<p><b>TOPAZE</b></p>	<p><b>15.756</b></p>		<p><b>TOPAZE</b></p>	<p><b>15.757</b></p>	
 <p>Wengé</p> <p>Chaise structure hêtre massif wengé   Assise bois ou tapissée au choix   Dossier à lattes</p> <div data-bbox="185 703 371 770">  <p>45 45 47 86</p> </div> <div data-bbox="506 703 685 770">  <p>7 1 - 2-4</p> </div>		 <p>Wengé</p> <p>Chaise haute structure hêtre massif wengé   Assise bois ou tapissée au choix   Dossier à lattes</p> <div data-bbox="1149 703 1335 770">  <p>54 44 79 110</p> </div> <div data-bbox="1462 703 1641 770">  <p>8,6 1 - 2-4</p> </div>			
<p><b>DONA</b></p>	<p><b>15.835</b></p>		<p><b>SOPHIA</b></p>	<p><b>15.850</b></p>	
 <p>Noir      Cerise</p> <p>Chaise structure hêtre massif wengé   Assise tapissée</p> <div data-bbox="185 1358 371 1425">  <p>40 43 46 90</p> </div> <div data-bbox="506 1358 685 1425">  <p>5,9 1 - 2</p> </div>		 <p>Noir</p> <p>Chaise structure hêtre massif wengé   Assise PVC au choix selon nuancier</p> <div data-bbox="1149 1358 1335 1425">  <p>42 48 50 80</p> </div> <div data-bbox="1462 1358 1641 1425">  <p>4 1 - 8</p> </div>			

<p>MADALENA</p>	<p>13.217</p>		<p>MADALENA</p>	<p>13.218</p>	
<div data-bbox="185 244 365 518"> </div> <div data-bbox="421 244 604 518"> </div> <div data-bbox="174 534 212 561"> <p>001</p> </div> <div data-bbox="421 534 459 561"> <p>002</p> </div> <p data-bbox="174 614 974 638">Chaise structure métal époxy selon nuancier   Assise tapissée ou bois ou tôle   Dossier métal au choix</p> <div data-bbox="190 707 371 770"> </div> <div data-bbox="504 707 685 770"> </div>			<div data-bbox="1137 244 1294 561"> </div> <div data-bbox="1384 244 1518 561"> </div> <div data-bbox="1137 566 1176 593"> <p>011</p> </div> <div data-bbox="1384 566 1422 593"> <p>012</p> </div> <p data-bbox="1137 614 1982 638">Chaise haute structure métal époxy selon nuancier   Assise tapissée ou bois ou tôle   Dossier métal au choix</p> <div data-bbox="1153 707 1335 770"> </div> <div data-bbox="1467 707 1648 770"> </div>		
<p>LIZ</p>	<p>13.211</p>	<p>NEW</p>	<p>LIZ</p>	<p>13.212</p>	<p>NEW</p>
<div data-bbox="197 885 358 1189"> </div> <p data-bbox="174 1273 795 1297">Chaise structure métal au choix   Assise tapissé ou bois au choix selon nuancier</p> <div data-bbox="190 1364 371 1428"> </div> <div data-bbox="504 1364 685 1428"> </div>			<div data-bbox="1160 909 1317 1204"> </div> <p data-bbox="1137 1273 1780 1297">Tabouret structure métal au choix   Assise tapissé ou bois au choix selon nuancier</p> <div data-bbox="1153 1364 1236 1428"> </div> <div data-bbox="1467 1364 1648 1428"> </div>		





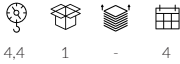


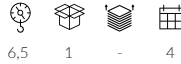

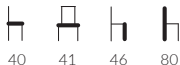
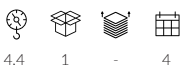





MADALENA CHAISE ASSISE TISSU PVC



LIZ CHAISE ET TABOURET

RETRO BISTROT

TOLEDE	13.286		TOLEDE	13.287	
 <p>Chaise structure métal époxy selon nuancier   Assise tapissée ou bois   Dossier bois/métal   Personnalisation du dossier possible</p> <p>   </p>		 <p>Chaise haute structure métal époxy selon nuancier   Assise tapissée ou bois   Dossier bois/métal   Personnalisation du dossier possible</p> <p>   </p>			
GALICE	13.284		GALICE	13.285	
 <p>Chaise structure métal époxy selon nuancier   Assise tapissée ou bois ou tôle   Dossier métal   Personnalisation du dossier possible</p> <p>   </p>		 <p>Chaise haute structure métal époxy selon nuancier   Assise tapissée ou bois ou tôle   Dossier métal   Personnalisation du dossier possible</p> <p>   </p>			





OPTION PERSONNALISATION DU DOSSIER POUR GALICE ET TOLEDE



OPTION PERSONNALISATION DU DOSSIER POUR GALICE ET TOLEDE



# Eléganz bar

*stamp*







NEWPORT 3 CHAISE / CRICKET BANQUETTE / AUCKLAND RECTANGLE / STRATIFIE N°17

# FOCUS ELEGANZ

# FOCUS ELEGANZ





FOCUS ELEGANZ



FOCUS ELEGANZ

# Métal Eléganz

*stamp*



FIORI FAUTEUIL / CLEA CHAISE / AUCKLAND CARRE / STRATIFIE LAMIDUR N°13





# Méline



ELEGANZ BAR

CLEA

13.023

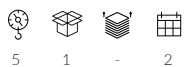
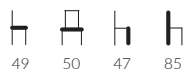


Or



Émeraude

Chaise structure métal époxy noir | Assise et dossier capitonnés



FIORI

13.022



Or

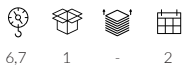
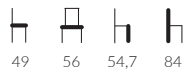


Émeraude



Terracotta

Fauteuil structure métal époxy noir | Assise et avant du dossier lisses | Arrière du dossier capitonné losange



# Fiori






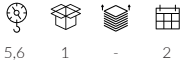


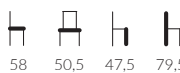





ELEGANZ BAR

FIORI FAUTEUIL / CLEA CHAISE / AUCKLAND / MELAMINE DUROPLUS N°12



MELINE	13.024	
<div data-bbox="197 231 392 550">  </div> <p data-bbox="174 566 257 590">Terracotta</p> <p data-bbox="174 603 940 646">Chaise structure métal époxy noir   Assise et avant du dossier lisses   Arrière du dossier capitonné losange   Dossier ouvert</p> <div data-bbox="190 702 369 774">  </div> <div data-bbox="504 710 683 774">  </div>		
AMBROSIA DE LUXE	15.437	
<div data-bbox="197 885 403 1204">  </div> <p data-bbox="168 1260 1030 1300">Bridge structure métal époxy noir   Assise et dossier tapissés au choix selon nuancier   Option côtes verticales   <b>Minimum de commande : 5 pièces par finition</b></p> <div data-bbox="190 1356 369 1428">  </div> <div data-bbox="504 1364 683 1428">  </div>		



FIORI FAUTEUIL / CLEA CHAISE / AUCKLAND CARRE / STRATIFIE LAMIDUR N°13






ELEGANZ BAR

MELINE CHAISE / AUCKLAND CARRE / STRATIFIE LAMIDUR N°13

**Bois Eléganz**

*stamp*



NEW PORT 2 CHAISE













# Ambrosia



















# Semifrédo



ELEGANZ BAR

SEMIFREDO	15.240 15.430	Dossier ouvert Dossier fermé	HANN	15.244	
 <p>Chaise structure hêtre massif au choix   Assise et dossier tapissés au choix selon nuancier   Avec ou sans ouverture dossier  <b>Minimum de commande : 5 pièces par finition</b></p> 			 <p>Chaise structure hêtre massif au choix selon nuancier   Assise et dossier tapissés au choix selon nuancier  <b>Minimum de commande : 5 pièces par finition</b></p> 		
SEMIFREDO	15.241 15.431	Dossier ouvert Dossier fermé	HANN	15.245	
 <p>Chaise haute structure hêtre massif au choix   Assise et dossier tapissés au choix   Avec ou sans ouverture dossier  <b>Minimum de commande : 5 pièces par finition</b></p> 			 <p>Fauteuil structure hêtre massif au choix   Assise et dossier tapissés au choix  <b>Minimum de commande : 5 pièces par finition</b></p> 		



<p><b>SORBET</b></p>	<p><b>15.102</b></p>	<p>NEW</p>
<div style="display: flex; align-items: center; justify-content: center;">  </div> <p>Fauteuil structure hêtre massif au choix   Assise et dossier tapissés au choix selon nuancier  <b>Minimum de commande : 5 pièces par finition</b></p> <div style="display: flex; justify-content: space-around; align-items: center;"> <div style="display: flex; gap: 10px;"> <span> 60</span> <span> 60</span> <span> 48</span> <span> 84</span> </div> <div style="display: flex; gap: 10px;"> <span> 11,5</span> <span> 5</span> <span> -</span> <span> 10</span> </div> </div>		
<p><b>SACHER</b></p>	<p><b>15.440</b></p>	<p>NEW</p>
<div style="display: flex; align-items: center; justify-content: center;">  </div> <p>Fauteuil structure hêtre massif au choix   Assise et dossier tapissés au choix  <b>Minimum de commande : 5 pièces par finition</b></p> <div style="display: flex; justify-content: space-around; align-items: center;"> <div style="display: flex; gap: 10px;"> <span> 60</span> <span> 60</span> <span> 48</span> <span> 80</span> </div> <div style="display: flex; gap: 10px;"> <span> 14</span> <span> 5</span> <span> -</span> <span> 10</span> </div> </div>		



ELEGANZ BAR

SORBET FAUTEUIL

SANDRO	15.251	NEW
--------	--------	-----



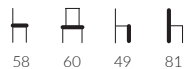
Chaise structure hêtre massif au choix | Assise et dossier tapissés au choix selon nuancier | Avec ouverture dossier  
**Minimum de commande : 5 pièces par finition**



SANDRO	15.252	NEW
--------	--------	-----



Fauteuil structure hêtre massif au choix | Assise et dossier tapissés au choix selon nuancier | Avec ouverture dossier  
**Minimum de commande : 5 pièces par finition**



SANDRO CHAISE ET FAUTEUIL














ELEGANZ BAR

AMBROSIA BRIDGE / KATY PIEMENT





# Ambrosia

<b>AMBROSIA</b>	<b>15.432</b>	<b>Dossier fermé</b> <b>Dossier ouvert</b>
	<b>15.434</b>	
<p>Bridge structure hêtre massif au choix   Assise et dossier tapissés au choix selon nuancier            Avec ou sans ouverture dossier   Option côtes verticales  <b>Minimum de commande : 5 pièces par finition</b></p>		
 58  50,5  47,5  79,5	 13,3  5  -  10	

















# Ambrosia









ELEGANZ BAR

<b>AMBROSIA</b>	<b>15.435</b> <b>15.433</b>	<b>Dossier ouvert</b> <b>Dossier fermé</b>						
<p>Bridge haut structure hêtre massif au choix   Assise et dossier tapissés au choix selon nuancier   Avec ou sans ouverture dossier   Option côtes verticales  <b>Minimum de commande : 5 pièces par finition</b></p>								
 58	 50	 76,5	 109	 15,5	 5	 -	 10	











# Panacotta



PANACOTTA	15.254	NEW					
Chaise haute structure hêtre massif au choix   Assise et dossier tapissés au choix avec ouverture dossier							
Minimum de commande : 5 pièces par finition							
 52	 47	 75	 104	 14	 5	 -	 10































PANACOTTA	15.256	NEW					
Chaise structure hêtre massif au choix selon nuancier   Assise et dossier tapissés au choix selon nuancier avec ouverture dossier							
Minimum de commande : 5 pièces par finition							
 55	 59	 48	 84	 12	 5	 -	 10





ELEGANZ BAR

PANACOTTA CHAISE / DUBAÏ / STRATIFIE N°16

LEONA	15.105		OMEGA	15.421	
 <p>Chaise structure hêtre massif naturel   Assise et dossier tapissés dolaro beige ou bleu (4 semaines)   Possibilité de tapissage au choix avec délai  <b>Minimum de commande : 5 pièces par finition</b></p> <p>         </p> <p>54 47 47 82 10 5 - 10</p>			 <p>Fauteuil structure hêtre massif naturel ou wengé   Assise et dossier tapissés au choix  <b>Minimum de commande : 5 pièces par finition</b></p> <p>         </p> <p>57 50 50 83 18 5 - 10</p>		
<p>LEONA</p> <p>15.106</p>  <p>Chaise haute structure hêtre massif naturel   Assise et dossier tapissés dolaro beige ou bleu (4 semaines)   Possibilité de tapissage au choix avec délai  <b>Minimum de commande : 5 pièces par finition</b></p> <p>         </p> <p>48 47 80 110 12 5 - 10</p>					



MANILLE	15.242	
---------	--------	--



Chaise structure hêtre massif au choix selon nuancier | Assise avec surpiqûre et dossier tapissé au choix selon nuancier

Minimum de commande : 5 pièces par finition



49 47 49 84



9 5 - 10

MANILLE	15.243	
---------	--------	--



Chaise haute structure hêtre massif au choix selon nuancier | Assise avec surpiqûre et dossier tapissé au choix au choix selon nuancier

Minimum de commande : 5 pièces par finition






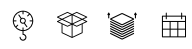





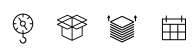


44 50 80 112



12 5 - 10



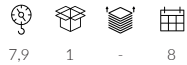
NEW PORT 1	15.207		NEW PORT 1	15.209	
 <p data-bbox="179 630 1064 670">Chaise structure hêtre massif   Assise tapissée au choix selon nuancier   Dossier bois   Finition structure au choix selon nuancier</p> <div data-bbox="190 702 694 774">  <span data-bbox="190 750 380 774">54 48 49 86</span>  <span data-bbox="504 750 694 774">7,1 1 - 8</span> </div>			 <p data-bbox="1142 630 2027 670">Chaise haute structure hêtre massif   Assise tapissée au choix selon nuancier   Dossier bois   Finition structure au choix selon nuancier</p> <div data-bbox="1153 702 1657 774">  <span data-bbox="1153 750 1344 774">51 44 78 107</span>  <span data-bbox="1467 750 1657 774">6,6 1 - 8</span> </div>		
NEW PORT 2	15.307		NEW PORT 2	15.309	
 <p data-bbox="179 1292 1030 1316">Chaise structure hêtre massif   Assise et dossier tapissés au choix   Finition structure au choix selon nuancier</p> <div data-bbox="190 1356 694 1428">  <span data-bbox="190 1404 380 1428">54 48 49 86</span>  <span data-bbox="504 1404 694 1428">7 1 - 8</span> </div>			 <p data-bbox="1142 1292 2049 1316">Chaise haute structure hêtre massif   Assise et dossier tapissés au choix   Finition structure au choix selon nuancier</p> <div data-bbox="1153 1356 1657 1428">  <span data-bbox="1153 1404 1344 1428">51 45 79 107</span>  <span data-bbox="1467 1404 1657 1428">7,2 1 - 8</span> </div>		



**NEW PORT 3** **15.407**



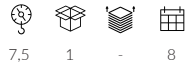
Chaise structure hêtre massif | Assise et intérieur du dossier tapissés au choix | Finition structure et arrière du dossier bois au choix selon nuancier



**NEW PORT 3** **15.409**



Chaise haute structure hêtre massif | Assise et intérieur du dossier tapissés au choix | Finition structure et arrière du dossier bois au choix selon nuancier



ELEGANZ BAR

**NEW PORT 1 / DUBAÏ / STRATIFIE N°17**









NEW PORT 2 / CHICAGO FAUTEUIL / BRETAGNE ROND GM / STRATIFIE LAMIDUR N°13





ELEGANZ BAR

NEW PORT 2 ET 3 / AUCKLAND / STRATIFIE N°16 CHANTS ARRONDIS

UMA	15.266	NEW
 <p data-bbox="181 635 730 655">Chaise structure hêtre massif   Assise tapissée au choix selon nuancier</p> <div data-bbox="197 703 689 770">  <p data-bbox="197 746 689 770">54,5 41 51 87      6,5 1 - 8</p> </div>		
TEAM	15.849	NEW
 <p data-bbox="181 1294 808 1315">Chaise structure hêtre massif   Assise et dossier tapissés au choix selon nuancier</p> <div data-bbox="197 1362 689 1430">  <p data-bbox="197 1406 689 1430">55 48 49 89      7,8 1 - 8</p> </div>		



UMA






















ELEGANZ BAR

UMA / AUCKLAND RECTANGLE



<b>NEW CHICAGO</b>	<b>15.320</b>	<b>NEW</b>					
Chaise structure hêtre massif naturel ou wengé   Assise et dossier tapissés au choix <b>Minimum de commande : 5 pièces par finition</b>							
 46	 52	 48	 82	 8,6	 5	 -	 10









<b>NEW CHICAGO</b>	<b>15.322</b>	<b>NEW</b>					
Chaise haute structure hêtre massif naturel ou wengé   Assise et dossier tapissés au choix <b>Minimum de commande : 5 pièces par finition</b>							
 57	 49	 77	 107	 9,9	 5	 -	 10

# Chicago







<b>NEW CHICAGO</b>	<b>15.321</b>	<b>NEW</b>					
<p>Fauteuil structure hêtre massif naturel ou wengé   Assise et dossier tapissés au choix  <b>Minimum de commande : 5 pièces par finition</b></p>							
 56	 54	 49	 83	 9	 5	 -	 10

# Chicago







CHICAGO CHAISE / PISE CHAISE / RETRO 4B / CHÈNE MASSIF N°11



CHICAGO FAUTEUIL / BRETAGNE ROND / STRATIFIE N°16





ELEGANZ BAR

CHICAGO / AUCKLAND / STRATIFIE N°15








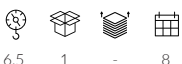

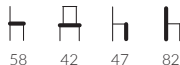



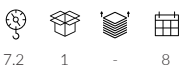


MAGEE FAUTEUIL / BRETAGNE BAS



MAGEE FAUTEUIL BAS



<p>MAGEE</p>	<p>15.873</p>		<p>MAGEE</p>	<p>15.874</p>	
 <p>Chaise structure hêtre massif au choix   Assise et dossier tapissés au choix selon nuancier</p> <p>  <span>54 42 47 82</span>  <span>6,4 1 - 8</span> </p>		 <p>Fauteuil structure hêtre massif au choix   Assise et dossier tapissés au choix selon nuancier</p> <p>  <span>54 53 47 82</span>  <span>6,5 1 - 8</span> </p>			
<p>MAGEE</p>	<p>15.875</p>		<p>MAGEE</p>	<p>15.876</p>	
 <p>Fauteuil bas structure hêtre massif au choix   Assise et dossier tapissés au choix selon nuancier</p> <p>  <span>58 42 47 82</span>  <span>6,4 1 - 8</span> </p>		 <p>Chaise haute structure hêtre massif au choix   Assise et dossier tapissés au choix selon nuancier</p> <p>  <span>56 47,5 79 110</span>  <span>7,2 1 - 8</span> </p>			



MAGEE CHAISE ET FAUTEUIL / TRENDY CHAISE





ELEGANZ BAR


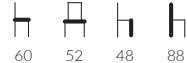
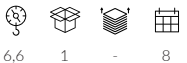


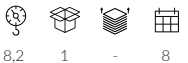



MAGEE CHAISE / AUCKLAND / STRATIFIE N°16





ALINA CHAISE / DUBAI SOFT / STRATIFIE N°16



<p><b>ALINA</b></p>	<p><b>15.410</b></p>		<p><b>ALINA</b></p>	<p><b>15.411</b></p>	
 <p>Chaise structure hêtre massif selon nuancier   Assise et dossier tapissés tissu PVC au choix selon nuancier   Dossier capitonné avec rangée de 3 boutons   Option passepoil sur assise et dossier et/ou embouts inox ou laiton</p> <p>  <span>60 52 48 88</span>  <span>6,6 1 - 8</span> </p>		 <p>Fauteuil structure hêtre massif selon nuancier   Assise et dossier tapissés tissu PVC au choix selon nuancier   Dossier capitonné avec rangée de 3 boutons   Option passepoil sur assise et dossier et/ou embouts inox ou laiton</p> <p>  <span>63 58 48 88</span>  <span>8,2 1 - 8</span> </p>			
<p><b>ALINA</b></p>	<p><b>15.412</b></p>				
 <p>Chaise haute structure hêtre massif au choix selon nuancier   Assise et dossier tapissés tissu PVC au choix selon nuancier   Dossier capitonné avec rangée de 3 boutons   Option passepoil sur assise et dossier et/ou embouts inox ou laiton</p> <p>  <span>52 47 79 109</span>  <span>6,6 1 - 8</span> </p>					








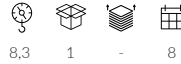


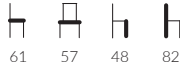

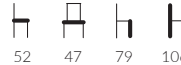
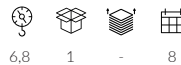


ALINA FAUTEUIL



LANA FAUTEUIL



<p>LANA</p>	<p>15.400</p>		<p>LANA</p>	<p>15.401</p>	
					
<p>Chaise structure hêtre massif au choix selon nuancier   Assise et dossier tapissés tissu PVC au choix selon nuancier   Option côtes verticales et/ou option embouts inox ou laiton</p> <p>   </p>		<p>Fauteuil structure hêtre massif au choix selon nuancier   Assise et dossier tapissés tissu PVC au choix selon nuancier   Option côtes verticales et/ou option embouts inox ou laiton</p> <p>   </p>			
<p>LANA</p>	<p>15.402</p>		<p>LANA</p>	<p>15.403</p>	
					
<p>Fauteuil ouvert structure hêtre massif au choix selon nuancier   Assise et dossier tapissés tissu PVC au choix selon nuancier   Option côtes verticales et/ou option embouts inox ou laiton</p> <p>   </p>		<p>Chaise haute structure hêtre massif au choix selon nuancier   Assise et dossier tapissés tissu PVC au choix selon nuancier   Option côtes verticales et/ou option embouts inox ou laiton</p> <p>   </p>			



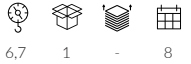


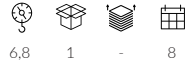

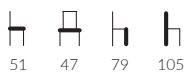
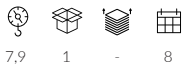




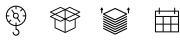


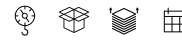





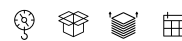
ALISSA FAUTEUIL



ALISSA CHAISE



<p><b>ALISSA</b></p>	<p><b>15.880</b></p>		<p><b>ALISSA</b></p>	<p><b>15.881</b></p>	
 <p>Chaise structure hêtre massif au choix selon nuancier   Assise et dossier tapissés tissu PVC au choix selon nuancier   Option passepoil en V et/ou embouts laiton ou inox</p> <p>  <span>59 51 48 80</span>  <span>6,7 1 - 8</span> </p>			 <p>Fauteuil structure hêtre massif au choix selon nuancier   Assise et dossier tapissés tissu PVC au choix selon nuancier   Option passepoil en V et/ou embouts laiton ou inox</p> <p>  <span>60 58 48 80</span>  <span>6,8 1 - 8</span> </p>		
<p><b>ALISSA</b></p>	<p><b>15.882</b></p>		 <p>Chaise haute structure hêtre massif au choix selon nuancier   Assise et dossier tapissés tissu PVC au choix selon nuancier   Option passepoil en V et/ou embouts laiton ou inox</p> <p>  <span>51 47 79 105</span>  <span>7,9 1 - 8</span> </p>		

NEW MOZART	15.680		NEW MOZART	15.682											
 <p>Chaise structure hêtre massif   Assise et dossier tapissés au choix selon nuancier   Finition structure au choix selon nuancier  <b>Minimum de commande : 5 pièces par finition</b></p> <p>    53 43 49 84      8,5 5 - 10 </p>		 <p>Fauteuil structure hêtre massif   Assise et dossier tapissés au choix selon nuancier   Finition structure au choix selon nuancier  <b>Minimum de commande : 5 pièces par finition</b></p> <p>    54 56 49 83      10,6 5 - 10 </p>		NEW MOZART		15.681				NEW RONDO		15.276			
 <p>Cnaise haute structure netre massif   Assise et dossier tapissés au choix selon nuancier   Finition structure au choix selon nuancier  <b>Minimum de commande : 5 pièces par finition</b></p> <p>    56 43 79 110      11,5 5 - 10 </p>				 <p>Chaise structure hêtre massif naturel ou wengé   Assise et dossier arrondis tapissés au choix selon nuancier  <b>Minimum de commande : 5 pièces par finition</b></p> <p>    45 42 46 85      7 5 - 10 </p>											















ELEGANZ BAR

NEW MOZART / CRICKET / AUCKLAND / STRATIFIE N°14 CHANT LAITON



NEW VERDI	15.678		NEW VERDI	15.677	
 <p>Chaise structure hêtre massif   Assise et dossier tapissés au choix selon nuancier   Finition structure au choix selon nuancier  <b>Minimum de commande : 5 pièces par finition</b></p> <p>  <span>54 42 49 84</span>  <span>8,5 5 - 8</span> </p>			 <p>Fauteuil structure hêtre massif   Assise et dossier tapissés au choix selon nuancier   Finition structure au choix selon nuancier  <b>Minimum de commande : 5 pièces par finition</b></p> <p>  <span>54 53 49 84</span>  <span>9 5 - 8</span> </p>		
NEW VERDI	15.679				
 <p>Chaise haute structure hêtre massif   Assise et dossier tapissés au choix selon nuancier   Finition structure au choix selon nuancier  <b>Minimum de commande : 5 pièces par finition</b></p> <p>  <span>56 47,5 79 110</span>  <span>11 5 - 8</span> </p>					





NEW VERDI



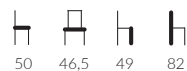
NEW VERDI

ELEGANZ BAR

NEW RAVEL	15.214	
-----------	--------	--



Chaise structure hêtre massif au choix selon nuancier | Assise tapissée au choix selon nuancier | Dossier bois  
**Minimum de commande : 5 pièces par finition**



50 46,5 49 82

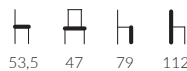


8,5 5 - 10

NEW RAVEL	15.216	
-----------	--------	--



Chaise haute structure hêtre massif au choix selon nuancier | Assise tapissée au choix selon nuancier | Dossier bois  
**Minimum de commande : 5 pièces par finition**



53,5 47 79 112



12,8 5 - 10



NEW RAVEL / BRETAGNE / MELAMINE DUROPLUS N°12













NEW RAVEL / CRICKET / AUCKLAND / STRATIFIE N°14



ZENY / CRICKET / DUBAI ECO / STRATIFIE N°16

ELEGANZ BAR

ZENY	15.872		ELEGANCE	15.246	
 <p>Bleu / Wengé                      Vert Bambus / Naturel</p> <p>Chaise structure hêtre massif wengé ou naturel   Assise et dossier tapissés bleu ou vert bambus</p> <p>  </p>			 <p>Chaise structure hêtre massif au choix selon nuancier   Assise et dossier tapissés au choix selon nuancier <b>Minimum de commande : 5 pièces</b></p> <p>  </p>		
SOREN	15.108		COTTI	15.247	
 <p>Bridge structure hêtre massif au choix selon nuancier   Assise et dossier tapissés au choix selon nuancier <b>Minimum de commande : 5 pièces par finition</b></p> <p>  </p>			 <p>Fauteuil structure hêtre massif au choix selon nuancier   Assise et dossier tapissés au choix selon nuancier <b>Minimum de commande : 5 pièces</b></p> <p>  </p>		





ELEGANZ BAR

ZENY / AUCKLAND CARRE / STRATIFIE LAMIDUR N°13




ARCHER




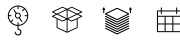
KEY WEST




ARCHER	15.292		KEY WEST	15.231	
--------	--------	--	----------	--------	--


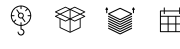


Chaise structure hêtre massif au choix selon nuancier empilable | Assise et dossier bois ou tapissés au choix selon nuancier



52 53,5 48 78

5,2 1 - 8




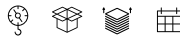
Fauteuil structure hêtre massif au choix selon nuancier | Assise tapissée au choix selon nuancier | Dossier extérieur bois | Dossier intérieur tapissé au choix selon nuancier


52 55 49 83

9 1 - 8

ARCHER	15.293	
--------	--------	--



Fauteuil structure hêtre massif au choix selon nuancier | Assise et dossier bois ou tapissés au choix selon nuancier


53 61 49 78

5,5 1 - 8





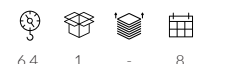








REGENCE



REGENCE



<p><b>REGENCE</b></p>	<p><b>15.204</b></p>		<p><b>REGENCE</b></p>	<p><b>15.205</b></p>	
 <p>Chaise structure hêtre massif au choix selon nuancier   Assise et dossier tapissés au choix selon nuancier</p> <p>  <span>50 42 48 95</span>  <span>6,4 1 - 8</span> </p>			 <p>Fauteuil structure hêtre massif au choix selon nuancier   Assise et dossier tapissés au choix selon nuancier</p> <p>  <span>59 59 48 95</span>  <span>8,4 1 - 8</span> </p>		
<p><b>REGENCE</b></p>	<p><b>15.206</b></p>		 <p>Chaise haute structure hêtre massif au choix selon nuancier   Assise et dossier tapissés au choix selon nuancier</p> <p>  <span>53 42 78 122</span>  <span>7,5 1 - 8</span> </p>		











COMO



COMO



LAVA	15.766		LAVA	15.767	
 <p>Chaise structure hêtre massif au choix selon nuancier   Assise et dossier tapissés au choix selon nuancier</p> <p>                57 51 48 86      6,5 1 - 8         </p>		 <p>Fauteuil structure hêtre massif au choix selon nuancier   Assise et dossier tapissés au choix selon nuancier</p> <p>                60 53 49 86      7,6 1 - 8         </p>			
COMO	15.441		COMO	15.442	
 <p>Fauteuil ouvert structure hêtre massif au choix selon nuancier   Assise et dossier tapissés au choix selon nuancier</p> <p>                46 53 50 80      9,9 1 - 8         </p>		 <p>Fauteuil fermé structure hêtre massif au choix selon nuancier   Assise et dossier tapissés au choix selon nuancier</p> <p>                46 53 50 80      9,9 1 - 8         </p>			











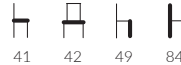



VIVALDI / AUCKLAND / MELAMINE DUROPLUS N°12



ODEON / BRETAGNE / MELAMINE DUROPLUS N°12



<p>VIVALDI</p>	<p>15.712</p>		<p>VIVALDI</p>	<p>15.713</p>	
 <p>Moka                      Kirsch                      Noir</p> <p>Chaise structure hêtre au choix selon nuancier   Assise et dossier tapissés au choix selon nuancier  <b>Délai rapide 2 semaines pour finition structure wengé et tissu PVC moka, kirsch ou noir</b>  <b>Minimum de commande : 5 pièces finition à la demande</b></p> <p>  <span>54   42   48   82</span>  <span>6,9   1-5   -   2-8</span> </p>		 <p>Moka                      Kirsch                      Noir</p> <p>Chaise haute structure hêtre au choix selon nuancier   Assise et dossier tapissés au choix selon nuancier  <b>Délai rapide 2 semaines pour finition structure wengé et tissu PVC moka, kirsch ou noir</b>  <b>Minimum de commande : 5 pièces finition à la demande</b></p> <p>  <span>56   47,5   79   110</span>  <span>9,9   1-5   -   2-8</span> </p>			
<p>VIVALDI</p>	<p>15.714</p>		<p>ODEON</p>	<p>15.500</p>	
 <p>Moka                      Kirsch                      Noir</p> <p>Tabouret structure hêtre au choix selon nuancier   Assise et dossier tapissés au choix selon nuancier  <b>Délai rapide 2 semaines pour finition structure wengé et tissu PVC moka, kirsch ou noir</b>  <b>Minimum de commande : 5 pièces finition à la demande</b></p> <p>  <span>38   80</span>  <span>6,9   1-5   -   2-8</span> </p>		 <p>Noir</p> <p>Chaise structure hêtre au choix selon nuancier   Assise et dossier tapissés au choix selon nuancier  <b>Délai rapide 2 semaines pour finition structure wengé et tissu PVC noir</b>  <b>Minimum de commande : 5 pièces finition à la demande</b></p> <p>  <span>41   42   49   84</span>  <span>6,9   1-5   -   2-8</span> </p>			



VIVALDI / AUCKLAND / MELAMINE DUROPLUS N°12





ELEGANZ BAR

ODEON / AUCKLAND VINTAGE / STRATIFIE LAMIDUR N°13





VERONE / AUCKLAND / STRATIFIE LAMIDUR N°13

VERONE

12.712



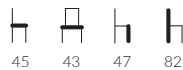
Wengé / Noir



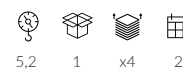
Naturel / Velours gris



Chaise structure aluminium wengé ou naturel avec poignée de préhension | Assise et dossier tapissés noir ou gris



45 43 47 82



5,2 1 x4 2





VERONE / NEW MOZART / CRICKET / AUCKLAND





# Eléganz Lounge

*stamp*





ALINA / DUBAI / STRATIFIE N°17 CERCLE LAITON

# FOCUS ELEGANZ

FOCUS ELEGANZ





FOCUS ELEGANZ



FOCUS ELEGANZ



NEW ALEXANDRA

NEW ALEXANDRA

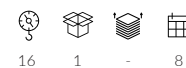
15.780



Chaufeuse structure plaquée bois au choix | Assise et dossier tapissés au choix | Dossier capitonné avec côtes verticales



68 64 41 81



16 1 - 8

NEW BONNIE

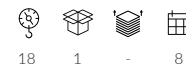
17.620



Chaufeuse structure hêtre massif au choix | Assise et dossier tapissés au choix



71 58 45 82



18 1 - 8





NEW ALEXANDRA FAUTEUIL / CRICKET BANQUETTE



ALISSA BAS













ELEGANZ LOUNGE





ALINA BAS OPTION EMBOUTS LAITON





<p><b>ALINA</b></p>	<p><b>15.413</b></p>		<p><b>ALINA</b></p>	<p><b>17.410</b></p>	
 <p>Fauteuil bas structure hêtre massif au choix selon nuancier   Assise et dossier tapissés tissu PVC au choix   Dossier capitonné avec rangée de 2 boutons   Option passepoil   Option embouts inox ou laiton</p> <p>                 74 72 57 87      15,1 1 - 6         </p>		 <p>Banquette basse structure hêtre massif au choix selon nuancier   Assise et dossier tapissés tissu PVC au choix   Dossier capitonné avec 2 rangées de 2 boutons</p> <p>                 74 131 42 87      27 1 - 6         </p>			
<p><b>ALISSA</b></p>	<p><b>15.883</b></p>		<p><b>ALISSA</b></p>	<p><b>17.880</b></p>	
 <p>Fauteuil bas structure hêtre massif au choix selon nuancier   Assise et dossier tapissés tissu PVC au choix</p> <p>                 73 71 42 81      17,2 1 - 6         </p>		 <p>Banquette basse structure hêtre massif au choix selon nuancier   Assise et dossier tapissés tissu PVC au choix</p> <p>                 73 132 42 81      33 1 - 6         </p>			



ALINA BAS OPTION EMBOUTS LAITON / BRETAGNE ROND PM / STRATIFIE CERCLE LAITON N°15



<p><b>LANA</b></p>	<p><b>15.404</b></p>		<p><b>LANA</b></p>	<p><b>17.400</b></p>	
 <p>Fauteuil bas structure hêtre massif au choix selon nuancier   Assise et dossier tapissés tissu PVC au choix</p> <div data-bbox="190 702 689 774"> </div>			 <p>Banquette basse structure hêtre massif au choix selon nuancier   Assise et dossier tapissés tissu PVC au choix</p> <div data-bbox="1153 702 1653 774"> </div>		
<p><b>LANA</b></p>	<p><b>15.405</b></p>		<p><b>LANA</b></p>	<p><b>17.401</b></p>	
 <p>Chaise basse, dossier haut structure hêtre massif au choix selon nuancier   Assise et dossier tapissés tissu PVC au choix</p> <div data-bbox="190 1356 689 1428"> </div>			 <p>Banquette basse, dossier haut structure hêtre massif au choix selon nuancier   Assise et dossier tapissés tissu PVC au choix</p> <div data-bbox="1153 1356 1653 1428"> </div>		



BROOKE















ALINA BAS



SHELL CAPITONNE / POUF TONGA / BANQUETTE NAGANO












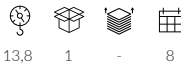


<p><b>BROOKE</b></p>	<p><b>15.232</b></p>		<p><b>BROOKE</b></p>	<p><b>15.233</b></p>	
 <p>Fauteuil bas structure hêtre massif au choix selon nuancier   Assise et dossier tapissés au choix</p> <div data-bbox="192 708 371 772">  <p>80 68 41 81</p> </div> <div data-bbox="506 708 685 772">  <p>18 1 - 6</p> </div>			 <p>Banquette basse structure hêtre massif au choix selon nuancier   Assise et dossier tapissés au choix</p> <div data-bbox="1160 708 1339 772">  <p>80 137 41 81</p> </div> <div data-bbox="1473 708 1653 772">  <p>26 1 - 6</p> </div>		
<p><b>DINO 1</b></p>	<p><b>15.236</b></p>	<p>NEW</p>	<p><b>DINO 2</b></p>	<p><b>17.236</b></p>	<p>NEW</p>
 <p>Fauteuil bas structure hêtre massif au choix selon nuancier   Assise et dossier tapissés au choix</p> <div data-bbox="192 1362 371 1426">  <p>65 68 44 72</p> </div> <div data-bbox="506 1362 685 1426">  <p>17 1 - 8</p> </div>			 <p>Banquette basse structure hêtre massif au choix selon nuancier pieds bois   Assise et dossier tapissés au choix</p> <div data-bbox="1160 1362 1339 1426">  <p>65 127 44 72</p> </div> <div data-bbox="1473 1362 1653 1426">  <p>37 1 - 8</p> </div>		



VATICANO BANQUETTE, CHAUFFEUSE ET POUF



<p>VATICANO</p>	<p>17.422</p>	<p>NEW</p>	<p>VATICANO</p>	<p>17.421</p>	<p>NEW</p>
 <p>Chauffeuse structure métal époxy   Assise et dossier tapissés au choix selon nuancier</p> <p>  <span>91 108 45 87</span>  <span>26,6 1 - 6</span> </p>			 <p>Banquette structure métal époxy   Assise et dossier tapissés au choix selon nuancier</p> <p>  <span>91 158 45 87</span>  <span>40 1 - 8</span> </p>		
<p>VATICANO</p>	<p>17.424</p>	<p>NEW</p>	<p>VATICANO</p>	<p>33.424</p>	<p>NEW</p>
 <p>Pouf structure métal époxy   Assise tapissée au choix selon nuancier</p> <p>  <span>72 84 45</span>  <span>15 1 - 8</span> </p>			 <p>Table basse structure métal époxy</p> <p>  <span>83x82 30</span>  <span>13,8 1 - 8</span> </p>		



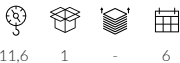

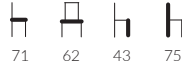



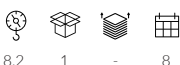





TAGO LOUNGE



SHELL FAUTEUIL











<p><b>SHELL</b></p>	<p><b>15.287</b></p>		<p><b>CLOVER</b></p>	<p><b>15.107</b></p>	
 <p>Fauteuil bas structure hêtre massif au choix selon nuancier   Assise et dossier tapissés au choix selon nuancier   Option boutons</p> <p>  <span>64 66 41 68</span>  <span>11,6 1 - 6</span> </p>			 <p>Fauteuil bas structure hêtre massif au choix selon nuancier   Assise et dossier tapissés au choix selon nuancier</p> <p>  <span>71 62 43 75</span>  <span>17 1 - 8</span> </p>		
<p><b>TAGO LOUNGE</b></p>	<p><b>15.848</b></p>	<p>NEW</p>	<p><b>TAGO LOUNGE</b></p>	<p><b>15.848</b></p>	<p>NEW</p>
 <p>Chaise lounge   Structure hêtre massif au choix   Assise tapissée au choix</p> <p>  <span>60 68 44 73</span>  <span>8,2 1 - 8</span> </p>			 <p>Chaise lounge   Structure hêtre massif au choix   Assise bois</p> <p>  <span>60 68 42 71</span>  <span>7,9 1 - 8</span> </p>		



TONGA 3 POUF / AUCKLAND



<p><b>TONGA 1</b></p>	<p><b>17.627</b></p>		<p><b>TONGA 2</b></p>	<p><b>17.628</b></p>	
 <p>Pouf sans dossier   Assise tapissée au choix</p> <p>                Ø45 43 9,1 1 - 8         </p>			 <p>Pouf avec dossier   Assise et dossier tapissés au choix</p> <p>                54 45 43 79 10 1 - 8         </p>		
<p><b>TONGA 3</b></p>	<p><b>17.629</b></p>		<p><b>ROCK</b></p>	<p><b>17.624</b></p>	<p><b>17.625</b></p>
 <p>Fauteuil   Assise et dossier tapissés au choix</p> <p>                54 65 43 79 14 1 - 8         </p>			 <p>Pouf rond ou carré   Assise tapissée au choix</p> <p>                Ø38 45 8,8 1 - 8 44 45 9,2 1 - 8         </p>		



DISCO / TONGA 1




DISCO	17.617		DISCO	17.618	
-------	--------	--	-------	--------	--



Chaufeuse | Assise et dossier tapissés au choix (sauf NIGERIA GIN)







60 46 42 72      12 1 - 6




Chaufeuse d'angle | Assise et dossier tapissés au choix (sauf NIGERIA GIN)







60 60 42 72      25 1 - 6

DISCO	17.616				
-------	--------	--	--	--	--



Banquette | Assise et dossier tapissés au choix (sauf NIGERIA GIN) | Vendue au mètre linéaire










60 ML 42 72      20/ML 1 - 6





TONGA 1 / TONGA 3 / BRETAGNE BAS / DUROPLUS N°12



TONGA 2 / BRETAGNE MI-HAUTEUR / DUROPLUS N°12





ELEGANZ LOUNGE

TONGA / NAGANO II / AUCKLAND / COMPACT CHANT AILE D'AVION N°5





CRICKET / CHAISE SUSY / DENMARK 4B / STRATIFIE N°15





CRICKET BANQUETTE AVEC ACCOUDOIRS ET PIQUES E / AUCKLAND / STRATIFIE N°16





NAGANO II BANQUETTE / TONGA 1 POUF / AUCKLAND / COMPACT CHANT AILE D'AVION N°5





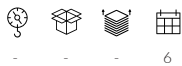
CRICKET DEMI-CORBILLE

CRICKET

17.535



Banquette | Assise tapissée au choix | Pieds carrés au choix | Dossier M (standard) 900 mm  
Vendue au mètre linéaire



**OPTION DIFFERENTES HAUTEURS DE DOSSIERS SPECIFIQUES**



Dossier S 650 à 899 mm



Dossier M (standard) 900 mm



Dossier L 901 à 1400 mm



Dossier XL 1401 à 1800 mm

**OPTION CALEPINAGE**



Bande de 200 à 300mm sur dossier



Bande de 200 à 300mm sur assise



Bande de 200 à 300mm sur assise et dossier



**OPTION DIFFERENTES FORMES DE DOSSIER**



Vague complète



Pan coupé complet



Incurvé complet



Arrondi complet



Demi vague gauche



Pan coupé gauche



Incurvé gauche



Arrondi gauche



Demi vague droite



Pan coupé droit



Incurvé droit



Arrondi droit

## FINITION DU DOSSIER



— Piqûre J



— Piqûre E



— Piqûre G



— Piqûre F



— Piqûre K



— Piqûre H

## OPTION PIEDS



— Pieds bois fuseau



— Pieds bois courbé avec supplément



— Pieds métal carré avec supplément



— Pieds métal rond avec supplément



— Pieds aluminium avec supplément



**AUTRES OPTIONS**



— Accoudoir sur banquette



— Jupe longue à 10cm du sol



— Banquette double



— Passepoil sur le côté



— Habillage arrière



— Socle bas 10 cm | Disponible en aggloméré, stratifié ou mélaminé



— Socle bas 20 cm | Disponible en aggloméré, stratifié ou mélaminé



— Jupe longue jusqu'au sol



— Socle 53cm avec repose-pied inox



— Tête hauteur totale 105cm



— 4 pieds bois / Hauteur assise 65cm avec repose-pied bois



— 4 pieds bois / Hauteur assise 65cm avec repose-pied inox



— 4 pieds bois / Hauteur assise 80cm avec repose-pied bois



— 4 pieds bois / Hauteur assise 80cm avec repose-pied inox



CRICKET / NEW PORT 3 CHAISE / DENMARK 4B / PIN MASSIF N°10





BANQUETTE CRICKET / STRATIFIE N°16



BANQUETTE CRICKET / PANACOTTA CHAISE / STRATIFIE N°16





CRICKET / NEW PORT 2 CHAISE / AUCKLAND RECTANGLE / STRATIFIE CHANT LAITON N°16





ELEGANZ LOUNGE

CRICKET OPTION PIQÛRE G & HAUTEUR DU DOSSIER NON-STANDARD / BRIDGE SANDRA / RETRO 4B / STRATIFIE CHANT LAITON N°16





NAGANO SOCLE MELAMINE BAS ALUMINIUM / REUBAN CHAISE



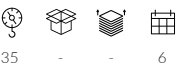
NAGANO CAPITONNEE



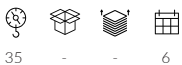
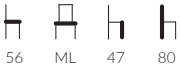
NAGANO	17.513		NAGANO	17.513	
--------	--------	--	--------	--------	--



Banquette | Assise et dossier tapissés au choix | Pieds au choix | Vendue au mètre linéaire



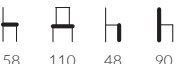
Banquette | Assise et dossier tapissés au choix | Pieds au choix | Options passepoil et coffrage bois wengé H10 ou H20 | Vendue au mètre linéaire



AMANDINE	17.540		
----------	--------	--	--



Banquette module 110cm | Assise et dossier tapissés Cat. A, B ou C | Hauteur totale 90cm | Revêtement PVC Cat. A, B ou C entièrement tapissé







CRICKET / NEW CHICAGO FAUTEUIL / AQUITAINE 4B / CHENE MASSIF N°11





MONDEGO

<p><b>MONDEGO SIMPLE</b></p>	<p><b>17.897</b></p>	<p>NEW</p>
<div data-bbox="1205 261 1523 544" data-label="Image"> </div> <p data-bbox="1144 635 1509 657">Banquette   Assise et dossier tapissés au choix</p> <div data-bbox="1155 703 1357 770" data-label="Text"> <p>55 100-300 46 98</p> </div> <div data-bbox="1469 703 1644 770" data-label="Text"> <p>1 - 6</p> </div>		
<p><b>MONDEGO DOUBLE</b></p>	<p><b>17.898</b></p>	<p>NEW</p>
<div data-bbox="1176 906 1590 1238" data-label="Image"> </div> <p data-bbox="1144 1294 1509 1316">Banquette   Assise et dossier tapissés au choix</p> <div data-bbox="1155 1362 1357 1430" data-label="Text"> <p>105 100-300 46 98</p> </div> <div data-bbox="1469 1362 1644 1430" data-label="Text"> <p>1 - 8</p> </div>		





PANAMA / PISE CHAISE / NEW CHICAGO CHAISE



BANQUETTE HAUTE REPOSE PIED LAITON



<p>AKINA</p>	<p>17.527</p>		<p>AKINA</p>	<p>17.528</p>								
 <p>Banquette avec surpiquage   Assise et dossier tapissés au choix   Vendue au mètre linéaire</p> <p>  <span>61 ML 47 90</span>  <span>35 1 - 6</span> </p>		 <p>Canapé avec 2 accoudoirs et surpiquage   Assise et dossier tapissés au choix   Vendue au mètre linéaire</p> <p>  <span>61 ML 47 90</span>  <span>40 1 - 6</span> </p>		<p>WENDY</p>		<p>17.525 OPTION ACCOUDOIRS 17.526</p>		<p>PANAMA</p>		<p>17.529</p>		
 <p>Banquette avec 2 coussins   Assise et dossier tapissés au choix   Vendue au mètre linéaire</p> <p>  <span>76 ML 47 90</span>  <span>30-35 1 - 6</span> </p>		 <p>Banquette avec 2 coussins et 2 accoudoirs   Assise et dossier tapissés au choix   Vendue au mètre linéaire</p>		 <p>Banquette assise et dossier lisses   Dossier avec retour   Option piqûre G   Assise et dossier tapissés au choix   Vendue au mètre linéaire</p> <p>  <span>60 ML 47 150</span>  <span>40 1 - 6</span> </p>								



# Resto & Co

*stamp*





BAKE CHAISE

















# FOCUS RESTO & CO

FOCUS RESTO & CO







<b>NARVA</b>	<b>13.351</b>		<b>BEY</b>	<b>13.348</b>	
 <p data-bbox="181 608 1077 647">Chaise structure métal époxy au choix   Assise et dossier tapissés au choix selon nuancier   Plus-value pour finition époxy spécial</p> <div data-bbox="192 708 371 772">  <p data-bbox="192 756 371 772">52 48 46 81</p> </div> <div data-bbox="506 708 685 772">  <p data-bbox="506 756 685 772">6,2 1 - 4</p> </div>			 <p data-bbox="1144 608 2040 647">Chaise structure métal époxy au choix   Assise et dossier tapissés au choix selon nuancier   Plus-value pour finition époxy spécial</p> <div data-bbox="1151 708 1330 772">  <p data-bbox="1151 756 1330 772">56 48 46 78</p> </div> <div data-bbox="1464 708 1644 772">  <p data-bbox="1464 756 1644 772">7,1 1 - 4</p> </div>		
<b>NARVA</b>	<b>13.352</b>		<b>BEY</b>	<b>13.349</b>	
 <p data-bbox="181 1262 1077 1302">Chaise structure métal époxy au choix   Assise et dossier tapissés au choix selon nuancier   Plus-value pour finition époxy spécial</p> <div data-bbox="192 1362 371 1426">  <p data-bbox="192 1410 371 1426">55 49 77 107</p> </div> <div data-bbox="506 1362 685 1426">  <p data-bbox="506 1410 685 1426">7,8 1 - 4</p> </div>			 <p data-bbox="1144 1262 2040 1302">Chaise structure métal époxy au choix   Assise et dossier tapissés au choix selon nuancier   Plus-value pour finition époxy spécial</p> <div data-bbox="1151 1362 1330 1426">  <p data-bbox="1151 1410 1330 1426">57 46 71 96</p> </div> <div data-bbox="1464 1362 1644 1426">  <p data-bbox="1464 1410 1644 1426">7,8 1 - 4</p> </div>		












NARVA CHAISE










BEY CHAISE ET CHAISE HAUTE

RENO	13.870	NEW	RENO	13.872	NEW
 <p>Chaise structure métal époxy au choix   Assise et dossier tapissés au choix selon nuancier *plus-value pour finition époxy spécial</p> <p>  <span>53 45 48 84</span> <span>6.1 1 - 4</span> </p>			 <p>Tabouret embase ronde structure métal époxy au choix   Assise et dossier tapissés au choix selon nuancier *plus-value pour finition époxy spécial</p> <p>  <span>Ø40 77</span> <span>5 1 - 4</span> </p>		
RENO	13.871	NEW			
 <p>Chaise haute structure métal époxy au choix   Assise et dossier tapissés au choix selon nuancier *plus-value pour finition époxy spécial</p> <p>  <span>53,5 44 77 108</span> <span>7,2 1 - 4</span> </p>					





RENO CHAISE ET CHAISE HAUTE

TALK	13.342	NEW	TALK	13.344	NEW
 <p>Chaise structure métal époxy au choix   Assise et dossier tapissés au choix selon nuancier *plus-value pour finition époxy spécial</p> <p>    59 55 46 83      8,5 1 - 4 </p>			 <p>Banc structure métal époxy au choix   Assise et dossier tapissés au choix selon nuancier *plus-value pour finition époxy spécial</p> <p>    60 124 46 79      24,5 1 - 4 </p>		
TALK	13.343	NEW			
 <p>Bridge structure métal époxy au choix   Assise et dossier tapissés au choix selon nuancier *plus-value pour finition époxy spécial</p> <p>    59 59 47 76      9,2 1 - 4 </p>					



















TALK CANAPE ET FAUTEUIL



AUSTIN CHAISE ET CHAISE HAUTE

<b>AUSTIN</b>	<b>13.356</b>		<b>METRO</b>	<b>13.440</b>	
 <p data-bbox="174 533 215 560">— Noir</p> <p data-bbox="174 603 1075 647">Chaise structure métal époxy au choix   Assise et dossier tapissés au choix selon nuancier   Plus-value pour finition époxy spécial</p> <div data-bbox="188 703 371 770">  <p data-bbox="188 751 371 770">50 52 50 83</p> </div> <div data-bbox="506 703 689 770">  <p data-bbox="506 751 689 770">6 1 - 4</p> </div>			 <p data-bbox="1142 603 2027 647">Chaise structure métal époxy au choix   Assise au choix selon nuancier   Dossier capitonné tapissé au choix selon nuancier   Plus-value pour finition époxy spécial</p> <div data-bbox="1155 703 1339 770">  <p data-bbox="1155 751 1339 770">55 38 48 80</p> </div> <div data-bbox="1469 703 1653 770">  <p data-bbox="1469 751 1653 770">6,4 1 - 4</p> </div>		
<b>AUSTIN</b>	<b>13.357</b>		<b>METRO</b>	<b>13.442</b>	
 <p data-bbox="174 1209 226 1236">— Laiton</p> <p data-bbox="174 1262 1064 1307">Chaise haute structure métal époxy au choix   Assise et dossier tapissés au choix selon nuancier   Plus-value pour finition époxy spécial</p> <div data-bbox="188 1362 371 1430">  <p data-bbox="188 1410 371 1430">50 43 79 102</p> </div> <div data-bbox="506 1362 689 1430">  <p data-bbox="506 1410 689 1430">7 1 - 4</p> </div>			 <p data-bbox="1142 1262 2031 1307">Chaise haute structure métal époxy au choix   Assise au choix selon nuancier   Dossier capitonné tapissé au choix selon nuancier   Plus-value pour finition époxy spécial</p> <div data-bbox="1155 1362 1339 1430">  <p data-bbox="1155 1410 1339 1430">57 38 79 102</p> </div> <div data-bbox="1469 1362 1653 1430">  <p data-bbox="1469 1410 1653 1430">6,9 1 - 4</p> </div>		





METRO CHAISE ET CHAISE HAUTE



AUSTIN CHAISE ET CHAISE HAUTE
















SAN DIEGO TABOURET



COLOMBUS CHAISE HAUTE



















































<p><b>COLOMBUS</b></p>	<p><b>13.358</b></p>	
<div data-bbox="197 225 349 544"> </div> <div data-bbox="197 560 259 579"> <p>Chocolat</p> </div> <div data-bbox="174 603 1061 651"> <p>Chaise haute structure métal époxy au choix   Assise tapissée au choix selon nuancier   Dossier métal   Plus-value pour finition époxy spécial</p> </div> <div data-bbox="188 708 322 772"> <p>                 Ø36 80 104         </p> </div> <div data-bbox="501 708 680 772"> <p>                  9,6 1 - 4         </p> </div>		
<p><b>SAN DIEGO</b></p>	<p><b>13.359</b></p>	
<div data-bbox="188 879 340 1174"> </div> <div data-bbox="188 1190 228 1209"> <p>Laiton*</p> </div> <div data-bbox="174 1257 1061 1305"> <p>Tabouret structure métal époxy au choix   Assise tapissée au choix selon nuancier   Plus-value pour finition époxy spécial</p> </div> <div data-bbox="188 1362 273 1426"> <p>                Ø36 80         </p> </div> <div data-bbox="501 1362 680 1426"> <p>                  7,6 1 - 4         </p> </div>		



SAN DIEGO TABOURET



FELIX LUXE CHAISE ET CHAISE HAUTE

FELIX LUXE	13.877																	
<div data-bbox="1153 268 1366 582" data-label="Image"> </div> <p data-bbox="1142 622 2004 667">Chaise structure métal époxy au choix selon nuancier   Assise et dossier capitonnés et tapissés au choix selon nuancier   Plus-value pour finition époxy spécial</p> <div data-bbox="1153 702 1657 774" data-label="Complex-Block"> <table border="0"> <tr> <td></td> <td></td> <td></td> <td></td> <td></td> <td></td> <td></td> <td></td> </tr> <tr> <td>47</td> <td>48</td> <td>46</td> <td>83</td> <td>8</td> <td>1</td> <td>-</td> <td>6</td> </tr> </table> </div>											47	48	46	83	8	1	-	6
																		
47	48	46	83	8	1	-	6											
FELIX LUXE	13.878																	
<div data-bbox="1153 874 1355 1252" data-label="Image"> </div> <p data-bbox="1142 1276 2004 1321">Chaise haute structure métal époxy au choix selon nuancier   Assise et dossier capitonnés et tapissés au choix selon nuancier   Plus-value pour finition époxy spécial</p> <div data-bbox="1153 1356 1657 1428" data-label="Complex-Block"> <table border="0"> <tr> <td></td> <td></td> <td></td> <td></td> <td></td> <td></td> <td></td> <td></td> </tr> <tr> <td>47</td> <td>48</td> <td>76</td> <td>113</td> <td>10,1</td> <td>1</td> <td>-</td> <td>6</td> </tr> </table> </div>											47	48	76	113	10,1	1	-	6
																		
47	48	76	113	10,1	1	-	6											







OTTO	13.340	
------	--------	--



Tabouret embase carrée structure métal époxy au choix | Assise tapissée au choix selon nuancier | Repose-pieds | Plus-value pour finition époxy spécial


  
 35 79




  
 18,5 1 - 4

OTTO	13.341	
------	--------	--




Tabouret embase ronde structure métal époxy au choix | Assise tapissée au choix selon nuancier | Repose-pieds | Plus-value pour finition époxy spécial










  
 Ø38 79




  
 18 1 - 4



OTTO TABOURET

<p><b>CUBE</b></p>	<p><b>13.237</b></p>		<p><b>TALIS</b></p>	<p><b>13.297</b></p>	
 <p>Tabouret haut structure métal époxy au choix   Assise tapissée au choix   Repose-pieds</p> <p>    33 80      8,3 1 - 4 </p>			 <p>Fauteuil structure métal époxy au choix   Assise et dossier tissu PVC au choix selon nuancier   Plus-value pour finition époxy spécial</p> <p>    47 51 47 84      8,6 1 - 4 </p>		
<p><b>CUBE MINI</b></p>	<p><b>13.238</b></p>		<p><b>TALIS</b></p>	<p><b>13.298</b></p>	
 <p>Tabouret mini structure métal époxy au choix   Assise tapissée au choix   Repose-pieds</p> <p>    33 65      7,5 1 - 4 </p>			 <p>Fauteuil de bar structure métal époxy au choix   Assise et dossier tissu PVC au choix selon nuancier   Plus-value pour finition époxy spécial</p> <p>    47 51 75 97      9,3 1 - 4 </p>		





CUBE TABOURET



CUBE TABOURET



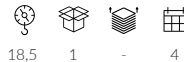


TALIS FAUTEUIL / AMBROSIA BRIDGE / TRENDY CHAISE





TALIS FAUTEUIL

<p><b>AXEL</b></p>	<p><b>13.355</b></p>		<p><b>AXEL</b></p>	<p><b>13.233</b></p>	
 <p>Chaise haute structure métal époxy au choix   Assise et dossier tapissés au choix selon nuancier   Plus-value pour finition époxy spécial</p> <p>  <span>48 39 80 105</span>  <span>10 1 - 4</span> </p>			 <p>Banc structure métal époxy au choix   Assise et dossier tapissés au choix selon nuancier   Plus-value pour finition époxy spécial</p> <p>  <span>48 102 48 73</span>  <span>18,5 1 - 4</span> </p>		
<p><b>AXEL</b></p>	<p><b>13.236</b></p>		<p><b>AXEL</b></p>	<p><b>13.234</b></p>	
 <p>Tabouret structure métal époxy au choix   Assise et dossier tapissés au choix selon nuancier   Plus-value pour finition époxy spécial</p> <p>  <span>39 80</span>  <span>8,5 1 - 4</span> </p>			 <p>Banc structure métal époxy au choix   Assise tapissée au choix selon nuancier   Plus-value pour finition époxy spécial</p> <p>  <span>39 102 48 48</span>  <span>14 1 - 4</span> </p>		





AXEL



AXEL CHAISE HAUTE

**CANOVA** **11.154**



Cipria                      Tabac                      Vert

Chaise structure polypropylène | Assise tissu assorti référence Space | Anthacite, Tabac, Marsala & Vert 50% matière recyclée

**CANOVA WOOD** **11.154**



Anthracite                      Tabac                      Vert

Chaise structure polypropylène | Assise bois noir ou naturel



**CANOVA WOOD CHAISE**





CANOVA CHAISE





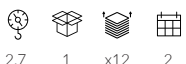






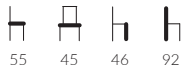



**Collectivité**

*stamp*





<p><b>SIRTAKI M2</b></p>	<p><b>10.006</b></p>		<p><b>SALSA M2</b></p>	<p><b>10.021</b></p>	
 <p> <span>Champagne</span>    <span>Taupe</span>    <span>Anthracite</span>    <span>Bordeaux</span> </p> <p>Chaise monobloc résine   Assise pleine   Norme M2   Possibilité de liaison fixe ou amovible *nous consulter pour personnalisation</p> <p>   </p> <p>56   44   44   80      2,7   1   x12   2</p>			 <p> <span>Champagne</span>    <span>Taupe</span>    <span>Anthracite</span> </p>  <p>Option liaison amovible</p>  <p>Option barre inter-rangée pour chaise SALSA M2 ou SIRTAKI M2</p> <p>Chaise monobloc résine   Assise pleine   Norme M2 *nous consulter pour personnalisation</p> <p>   </p> <p>43   43   50   81      2,6   1   x12   2</p>		
<p><b>NAPOLEON</b></p>	<p><b>11.146</b></p>				
 <p> <span>Or</span>    <span>Noir</span>    <span>Blanc</span> </p> <p>Chaise polypropylène renforcé fibre de verre   Utilisation intérieure et extérieure</p> <p>   </p> <p>55   45   46   92      4   20   x12   6</p>					

# Nuancier




*stamp*




# TISSUS INDOOR



401 AMBER



906 ASH




900 BLACK




429 CHILLI




104 COLBAT




481 DAMSON




905 DOVE



203 EMERALD



954 GRAPHITE




AMBE196 HARI-



198 HYACINTH




105 INDIGO




813 LINEN




314 MUSTARD




129 OCEAN




904 PEWTER




400 RED




151 TEAL



919 ZINC









BLANC



PAILLE




JEAN



CRÈME



CITROUILLE




VERT



DUNE




ROUILLE MAT




VIOLINE




BRONZE




TERRE




MASTIC



NUIT



MORGON



CAFÉ



CHÂTAIGNE



GROSEILLE



ROUGE




CHOCOLAT



CÉRISE TOMATE




TAUPE



PIERRE



ANTHRACITE



SOURIS





ASH



BLACK




BORDEAUX



OCEAN



ORANGE



PETROL



BROWN



CAMEL



DARK GREY



PURPLE



TABAC



TAUPE



ELEPHANT




GREEN



JEAN




TURQUOISE



WATERGREEN



YELLOW



LIGHT GREY



MOSS



MOSTAZA



BEIGE






CREAM




CAMEL



CHAMPAGNE



LION



BEIGE




ELEPHANT



KHAKI




CHOCOLATE



MOSTAZA



TAUPE



MOUSE



ANTHRACITE




BRICK



CUOIO



TEJA



EBONY




LIGHT GREY



PINK



SALMON



DEEP RED



VIOLET



RED ROSE




WINE



LILAC





LIGHT BLUE



SAFIRA



STEEL




LAVANDA




EBONY




BEIGE



MUD




TURQUOISE



OCEAN



PURPLE




CUOIO




SAND



LIMA




FOREST



DEEP BLUE




BORDEAUX




SIENA




TOFFEE




DARK BLUE




PETROL




GREEN



BLACK



BLACK




DARK GREY





CAMEL



WHITE



PEARL



CEMENT



LAVANDA



SKY



ELEPHANT



ASH



DEEP PURPLE




TOFFEE



SAFIRA



MOSTAZA



LIGHT GREY



ROSE



TRUFFLE



COPPER



TAUPE



SIENNA



FOREST




OCEAN



RED




DEEP BLUE




BLACK







PINK 22




ASH 04




TEJA 20




BLACK 01




SALMON 19




LIMA 16




LIGHT GREY 03




TRUFA 13




FOG 06



MOKA 07



SKY 15




SAND 10



TOFFEE 11



CHOCOLATE 08



ANTHRACITE 02



RED 21



GREEN 17




CAMEL 12




ELEPHANT 15



OCEAN 14




CREAM 09



YELLOW 18






BOSTON 44



BOSTON 2




BOSTON 3




BOSTON 4




BOSTON 34




BOSTON 42




BOSTON 8



BOSTON 12




BOSTON 40



BOSTON 41




BOSTON 15



BOSTON 35




BOSTON 21



BOSTON 22



BOSTON 23



BOSTON 37



BOSTON 39



BOSTON 26




BOSTON 45




BOSTON 47




BOSTON 29



BOSTON 30




BOSTON 31




BOSTON 43






FOG LIGHT VIOLET STONE ELEPHANT ASH ANTHRACITE GRAPHITE EBONY




SAND PEARL BEIGE PINK LION MOSTAZA SAFIRA SALMON



TAUPE OLIVE YELLOW TERRACOTA DARK BLUE OCTANE CUOIO DEEP RED FOREST



OCEAN MARSALA DEEP GREEN DEEP BLUE BLACK BORDEAUX



WHITE



CREAM




ICE



CEMENT



ASH



GREY




SKY



OLIVE GREY



PURPLE



BLACK



DARK BROWN



RED




BORDEAUX



BLUE



LIGHT BROWN



BEIGE



IVORY




TOFFEE



MOSTAZA




ORANGE




CAMEL



TRUFA



TAUPE



TABAC



LIMA



FORREST






PEARL 01



CEMENT




ASH 17



FOREST 11



EMERALD



ANTHRACITE 18



CHOCOLATE 08



BLACK



SAND 02



CORAL 12



TRUFFLE 04




GOLD 06




BRICK 20




CUIOIO 05



TERRA 07



TOFFEE 03



PETROL 15



MOSS 10





TAUPE



DARK GREY



ELEPHANT




MOSTAZA



CARAMELLO




SKY



MOSS



OCEAN



MARSALA



BORDEAUX



BLACK



BEIGE




CREAM



LIGHT GREY



ASH




TESTA DI MORO



MOUSE



TOFFEE



CHOCOLAT





NATA



TOFFEE



TRUFA



CAMEL



MOSTAZA



FOREST



OCEAN



CEMENT



SAND



ELEPHANT



GREY



MOUSE






NATA 01




PEARL 02




PINK




TOFFEE 04




TAUPE 09




MOUSE 06




OLIVE GREEN




MOSTAZA




CHAMPAGNE




BRICK 13



SAFIRA



ATLANTIC 15



GRAPHITE 11



BLACK 12





ELVIS JACQUARD - NOIR ORANGE BLEU



MEMPHIS JACQUARD - ECRU TAUPE



ELVIS JACQUARD - BORDEAUX ROSE MOUTARDE



MEMPHIS JACQUARD - BEIGE NOIR



ROCK - ECRU NOIR



ROCK - ECRU TAUPE



GOLDEN LIFE VELOUR - EMERAUDE




MAJORELLE - JAUNE FOND ROUGE



MAJORELLE - ROSE FOND CREME



GOLDEN LIFE - BLANC




MAJORELLE - CAMEL FOND CREME



MAJORELLE - CAMEL FOND BLEU ROI



GOLDEN LIFE VELOUR - LAITON



MAJORELLE - CAMEL FOND NOIR




MAJORELLE - JAUNE FOND CANARD



GOLDEN LIFE - ROUGE TOMETTE



MAJORELLE - SAUMON FOND BLEU ROI



MAJORELLE VELOUR - ROSE FOND CREME





JOSEPHINE - CAMEL BEIGE DORE




JOSEPHINE - FUCHSIA OR




BIBI - BLEU LAC



BIBI - GALET



JOSEPHINE - MENTHE SAUMON




JOSEPHINE - NOIR CREME



BIBI - MANDARINE



BIBI - ROUGE TOMETTE



JOSEPHINE VELOUR - ORANGE BLEU ROI



PHOENIX VELOUR - JAUNE CUMIN



VICTORIA VELOUR - MOUTARDE




BIBI VELOUR - ORANGE SANGUINE



PHOENIX VELOUR - BLEU PETROLE




VICTORIA VELOUR - FICELLE



VICTORIA VELOUR - SAPIN






MORGON




CITROUILLE




MIRABELLE



DUNE



BLANC




TOMETTE



SEIGLE



CAFÉ




GROSEILLE




PIVOINE




LILAS




MASTIC



TOMATE




QUETSCHÉ




TERRE




GRANNY




TURQUOISE



BEGONIA



MYRTILLE




TAUPE




AMANDE



LAVANDE



PIERRE




NUIT



CHOCOLAT




ANTHRACITE



SOURIS




PETROLE



AIGUE MARINE



VERT




MENTHE




ENDIVE



CHÂTAIGNE




MAYA



IMPERIAL



CELADON



BOIS DE ROSE




CELESTE



GLACIER



ROSE SHOCKING



CAPPUCCINO





ICE



CREAM



SISAL



CHAMPAGNE




BEIGE



TAUPE



SAFRAN



MELON



COBRE



MANDARIN



SUNKIST



UMBER




RASPBERRY




RUBIN




WINE




RED



LUGGAGE




MOCCA




BOTTLE




FOREST



BASIL



STORM



PLATA




SAGE




CELERY




PISTACHO




MAHOGANY




ESPRESSO



OLIVE




SMOKE




BALTIC




DELFT



TAN



CHESNUT




GOLD




RED



SAPPHIRE



JET



INDIGO



GREEN



TRUFFLE




HESSIAN




METEOR




CARBON



ASH



GRAPHITE



MOSS



PUTTY


SILVERTEX / CAT.C

ANTIQUE / CAT.C







BUFF




MUSHROOM




MINK



ESPRESSO




INDIGO




BLUE



BLACK



NAVY




TEAL




LIGHT BLUE




AZUR



ROYAL



GUNMETAL



PEWTER



DOVE




RICH IVORY




CHABLIS



CREAM



INK



PACIFIC



HYACINTH



SKY




SEAFOAM




STONE






PISTACHIO



CITRUS



GOLD




MUSTARD




PALE PINK




SPICE




LIME




MOSS




BOTTLE GREEN



EMERALD



WINE




TAN




SAGE GREEN




LIGHT GREEN



ELM




GRAPHITE



OYSTER



CHERRY




PLATINIUM




BLUSH




RED



AÜBERGINE



CHESTNUT



TERRACOTTA









BLUE / SIENNA - ODINA



EMERALD - ODINA



PEWTER / SAND - ODINA



BLUE / SIENNA - KAYA



MULBERRY / JADE - KAYA



OLIVE - ODINA



HENNA / GUNMETAL - ODINA



EMERALD - KAYA



OLIVE - KAYA



HENNA / GUNMETAL - KAYA



ROSE / BLUE - ODINA



MULBERRY / JADE - ODINA



ROSE / BLUE - KAYA



PEWTER / SAND - KAYA





BLUE / SIENNA - PALOMA



EMERALD - PALOMA



MULBERRY / JADE - PALOMA



OLIVE - PALOMA



HENNA / GUNMETAL - PALOMA



ROSE / BLUE - PALOMA




PEWTER / SAND - PALOMA







906 ASH




131 AZUR



900 BLACK



618 BLUSH



467 BORDEAUX



228 BOTTLE GREEN



806 CAMEL




271 CELADON



823 CHABLIS




447 CINNAMON



238 CITRUS



104 COBALT



805 CREAM




481 DAMSON



574 DARK CORAL




108 DELPH



905 DOVE



215 ELM




648 FIG



229 FOREST



300 GOLD



954 GRAPHITE



105 INDIGO



192 INK





242 LAUREL



226 LIME



703 MINK




129 OCEAN



824 OCHRE




231 OLIVE



111 PEACOCK




646 PEONY




904 PEWTER



412 PURPLE



609 ROSE




117 ROYAL



219 SEAFORM



134 sky



637 SOFT PEACH




211 SPRUCE




837 STONE



151 TEAL



408 TERRACOTTA



642 THISTLE



437 TUSCAN RED



424 VERMILION



209 WASABI



919 ZINC



BORDEAUX / ADELPHI



JADE / ADELPHI



LIN / ADELPHI



MOUTARDE / ADELPHI



NOIR / ADELPHI




SAFRAN / ADELPHI



SAPHIR / ADELPHI



TEAL / ADELPHI




TERRACOTA / ADELPHI



ZINC / ADELPHI



BORDEAUX / CORINTHIA




JADE / CORINTHIA



LIN / CORINTHIA



MOUTARDE / CORINTHIA



NOIR / CORINTHIA



SAFRAN / CORINTHIA



SAPHIR / CORINTHIA



TEAL / CORINTHIA



TERRACOTA / CORINTHIA



ZINC / CORINTHIA



BORDEAUX / VELVET



JADE / VELVET



LIN / VELVET




MOUTARDE / VELVET



NOIR / VELVET



SAFRAN / VELVET



SAPHIR / VELVET



TEAL / VELVET




TERRACOTA / VELVET



ZINC / VELVET





FOLIA - 133 SAPHIRE



ENCHANT - 133 SAPHIRE




FOLIA - 904 PEWTER




ENCHANT - 904 PEWTER



ENCHANT - 292 RACING GREEN




FOLIA - 300 GOLD




ENCHANT - 300 GOLD




FOLIA - 949 NOIR




ENCHANT - 900 BLACK



FOLIA - 408 TERRACOTTA



FOLIA - 292 RACING GREEN



FOLIA - 858 COBBLE




ENCHANT - 858 COBBLE



FOLIA - 971 NICKEL




ENCHANT - 971 NICKEL



ENCHANT - 408 TERRACOTTA



FOLIA - 215 ELM




ENCHANT - 215 ELM



FOLIA - 315 ANTIQUE GOLD



ENCHANT - 806 CAMEL



FOLIA - 193 PETROL



ENCHANT - 193 PETROL





NATURAL BOTANIC - 143 BLUE RUST



NATURAL BOTANIC - 261 JADE PINK



NATURAL BOTANIC - 574 DARK CORAL



JUNGLE TANGLE - 905 DOVE



JUNGLE TANGLE - 155 DUCK EGG BLUE




NATURAL BOTANIC - 862 BEIGE PEACH




NATURAL BOTANIC - 131 AZURE



NATURAL BOTANIC - 824 OCHRE



JUNGLE TANGLE - 303 LEMON



JUNGLE TANGLE - 407 BURGUNDY



NATURAL BOTANIC - 252 WILLOW



NATURAL BOTANIC - 336 FENNEL



NATURAL BOTANIC - 824 OCHRE




JUNGLE TANGLE - 252 WILLOW




JUNGLE TANGLE - 953 GUNMETAL



# TISSUS OUTDOOR



BURGUNDY




RUST



MOSS




LIMA




EBONY




ASH



RUBY




YELLOW




DEEP GREEN




TOFFEE



WALNUT



GOLD



RED




CREAM




BAMBOO




PEARL



KHAKI



ALMOND



TERRACOTTA




SAND




GRASS



ICE



CAMEL




CEMENT

NUANCIER





MARGARITA - 108 DELPH




MARGARITA - 110 PACIFIC




MARGARITA - 823 CHABLIS



MALIBU - 110 PACIFIC



MALIBU - 251 EAU DE NIL




MALIBU - 574 DARK CORAL




MARGARITA - 192 INK




MARGARITA - 209 WASABI




MARGARITA - 904 PEWTER



SAMBA - 151 TEAL



MALIBU - 192 INK




MALIBU - 618 BLUSH




MARGARITA - 251 EAU DE NIL




MARGARITA - 314 MUSTARD




SAMBA - 238 CITRUS



MALIBU - 209 WASABI



SAMBA - 196 HERITAGE BLUE




SAMBA - 634 BLOSSOM




MARGARITA - 574 DARK CORAL




MARGARITA - 618 BLUSH




MALIBU - 314 MUSTARD



MARGARITA - 209 WASABI



MALIBU - 108 DELPH




MALIBU 703 MINK




# COUSSINS OUTDOOR




GREY STONE 064




BIANCO 155



ARTIC 161




GREY STONE 064



GRIGIO 163




SENAPE 069



THE VERDE 071



GRIGIO 172




SARDINA 072



THE VERDE 071




ROSA QUARZO 066




GRIGIO 163



LIME 061




FELCE 162




DENIM 070




SARDINIA 072



SENAPE 069




ROSA QUARZO 066




AVOCADO SUNBRELLA ®



FUMO SUNBRELLA ®




ADRIATIC SUNBRELLA ®




OPERA SUNBRELLA ®




GIUNGLA SUNBRELLA ®



CANVA SUNBRELLA ®



GHIACCIO SUNBRELLA ®



GRIGIO SUNBRELLA ®



KOMODO





# TOILES DE PARASOLS



WHITE



SAND



TAUPE




ANTHRACITE



BLACK



MOKA



CREAM




NAVY



SKY BLUE




OLIVO



ICE



BLUE STRIPE



ANTHRACITE STRIPE



TAUPE STRIPE



GREEN STRIPE




NUANCIER





0867




8777




3914



0020




8601



8206



0001




6688



7264



0681




7559




U224




7703




6088




U104



U171




8203




6028




0853



6687



6023



8201




7244




6022







BIANCO




BEIGE




GIALLO 1195




GIALLO 824




ARANCIO




SALMONE




ROSA




ROSSO




VERDE




TURCHESE



BLU




BLU COBALTO




TALPA



TESTA DI MORO



GRIGIO




NERO







BIANCO



BEIGE




CEDRO




NOCE




ARANCIO



ROSSO



CORALLO




TORTORA




DEAUVILLE




TALPA




MELANZANA




NEROTESTA DI MORO




PRATO




VERDE ACQUA




BLU




NOTTE




ALLUMINIO




GRIGIO TOPO



ARGENTO



METAL




NERO



# STRUCTURES BOIS



01 NATURAL BEECH




02 HONEY




06 RUSTICAL




07 MILKY WALNUT




04 WALNUT




05 COGNAC




08 DARK WALNUT




09 WENGE




26 OAK\*




27 OAK\*



28 ASH\*



03 WHITE WASHED\*



29 ANTIQUE WHITE\*




15 ANTIQUE OIL\*



18 DARK GREY\*



17 LIGHT GREY\*



13 YELLOW\*



14 RED\*



12 GREEN\*



16 WHITE\*



21 LIGHT GREEN\*



24 BLACK\*



22 DARK GREEN\*



23 BURGUNDY\*



19 LIGHT BLUE\*



20 DARK BLUE\*




11 GREY\*

\* FINITION PREMIUM : NOUS CONSULTER



CF10



CF11



CF50



CF34



CF70



CF61



CF51



CF23



CF52




CF16



CF25



CF24




CF18



CF17




CF19



CFA116




CFA111



CFA146




CFA159



CFA150




CFA151




CFA123




CFA152




CFA125




CFA124




CFA117




CFA119



CFA155




CFA160



CFA161





NATURAL



LIGHT OAK



AVOLA GREY



DARK OAK



LIGHT WALNUT



LIGHT CHERRY




ANTIQUE CHERRY



CHERRY




WALNUT




WENGE




RUSTIC OAK




BLACK



920




950



924




958



926




928




930




960



936



932




934




962




938



940



942



952




954




956



3000 BRILLANT  
3042 MAT




3014 BRILLANT



3015 MAT



3042




3048




3050



3084



3016




3018



3019



3060




3061




3063




3086



3030



3032



3034




3064




3068



3070




3088



3036



3040




3041




3078



3080



3082



3090





3092

3094

3096



3098

4000

4002



4004

4006

5000



5001

5002

5003



TALK



AUSTIN

## UTILISATION ET PRECAUTIONS D'EMPLOI

### **Assises tapissées**

Les tissus enduits résistent à la plupart des agressions de la vie quotidienne. Ils conservent, s'ils sont régulièrement entretenus, leur souplesse et leur éclat d'origine.

### **Attention toute particulière**

- Encre : Intervenir le plus rapidement possible pour supprimer les taches d'encre qui deviennent vite indélébiles.
- Coloris Clairs : Apporter un soin particulier aux coloris clairs, qui sont plus vulnérables.
- Transpiration Humidité : Éliminer régulièrement les traces de transpiration.
- Chaleur : Éviter une exposition prolongée près d'une source de chaleur.

### **Pour l'entretien, il est conseillé de :**

- Nettoyer régulièrement
- Rincer à l'eau claire (éviter les excès d'eau)
- Proscrire impérativement tous les produits à base d'alcool, tout solvants et détergents

Les pigments mal fixés de certains vêtements peuvent déteindre sur les tissus enduits de façon irréversible et sont particulièrement visibles sur les tissus de coloris clairs, ces migrations de pigments ne sont pas prises en charge par notre garantie

### **Sièges d'extérieur**

- Les produits doivent être empilés avec soin, particulièrement lorsque leurs pieds sont tressés.
- Les piles de sièges ne doivent pas être traînées sur le sol lors de leurs déplacements.
- Les ligatures nylon ne rentrent pas dans le cadre de la garantie
- Entretien périodique : pour éviter la corrosion les produits doivent être lavés et/ou au minimum rincés régulièrement afin d'éliminer les résidus de pollution ou de sels marins.

### **Plateaux de table**

De par leur conception, les plateaux stratifiés moulés ne peuvent pas être aboutés les uns avec les autres. Les décors foncés sont fortement déconseillés pour une utilisation extérieure, il est préférable de choisir des décors clairs.

Les plateaux plaqués bois présentent un aspect plus naturel mais sont également moins résistants aux rayures et/ou aux chocs que des plateaux stratifiés et doivent par conséquent faire l'objet d'un minimum de précautions d'emploi.

En cas d'achat de plateaux seuls, Stamp décline toute responsabilité quant aux détériorations subies lors de l'assemblage avec les piètements;

### **Piètements**

- Les piètements en métal utilisés en bord de mer et très exposés aux embruns, peuvent présenter des traces d'oxydation, sans pour autant que cela soit systématique. Notre garantie contractuelle ne pouvant s'appliquer pour ce type d'utilisation, il convient de favoriser l'emploi de piètements époxy résistant mieux aux brouillards salins.  
Piètements recommandés en bord de mer : SCUDO / IBISCO / DOT / SKY / KONI
- Entretien périodique : pour éviter la corrosion, les produits doivent être lavés et/ou au minimum rincés régulièrement afin d'éliminer les résidus de pollution ou de sels marins.
- Compte tenu des différences de niveau des sols/du type de pieds ou de plateaux, nous ne pouvons pas garantir une parfaite juxtaposition des tables.


Les dimensions et poids des produits sont non contractuels. Dimensions hors tout.  
Les couleurs, nuanciers et photos présentés dans le catalogue, le sont à titre indicatif.


### **GARANTIES**


Notre garantie s'applique dans le cadre de conditions normales d'utilisation.




LEGENDE

 Profondeur d'assise (chaises, chaises hautes, fauteuils et fauteuils de bar)


 Largeur d'assise (chaises, chaises hautes, fauteuils et fauteuils de bar)

 Hauteur d'assise (chaises, chaises hautes, fauteuils et fauteuils de bar)

 Hauteur (chaises, chaises hautes, fauteuils et fauteuils de bar)

 Longueur (tables, mange debout)


 Largeur, profondeur (tables, mange debout)

 Hauteur (tables, mange debout)

 Largeur piètement

 Hauteur piètement


 Profondeur piètement


 Largeur, profondeur (tabourets)


 Hauteur (tabourets)

 Diamètre (plateaux)

 Dimensions carré (plateaux)

 Dimensions rectangle (plateaux)


 Epaisseur (plateaux)

 Taille de la structure (parasols)

 Diamètre de la structure (parasols)

 Largeur (séparateurs)

 Hauteur (séparateurs)

 Extérieur

 Intérieur

 Poids

 Colisage

 Empilage

 Délai de livraison

 Disponible sur stock

 Nouveauté

NOTES

--	--



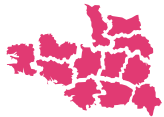


## L'EQUIPE COMMERCIALE



### NORD

**Frédéric Petit**  
06 32 63 41 83  
petit@stamp.fr



### NORD-OUEST

**Alexandre Ragiot**  
06 42 36 63 64  
alexandre.ragiot@stamp.fr



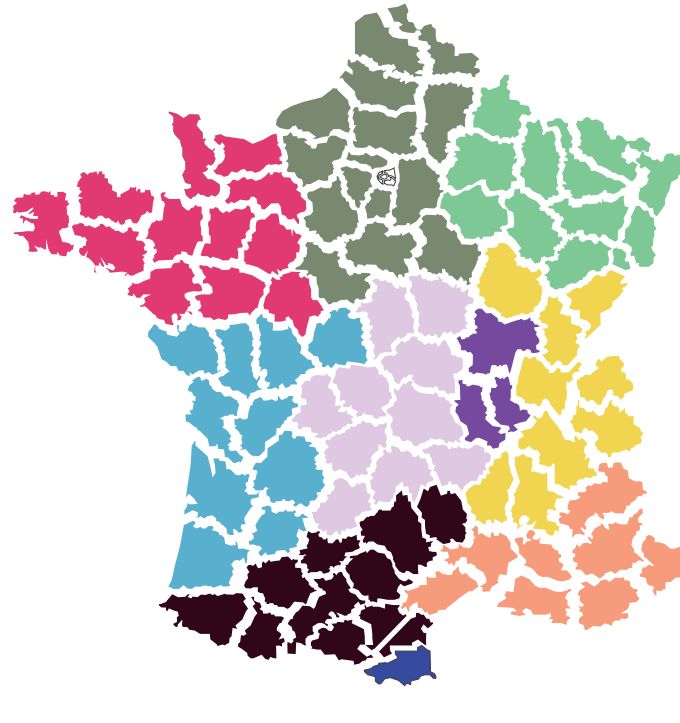
### SUD-OUEST

**Frédérique Bellin**  
06 30 39 04 74  
bellin@stamp.fr



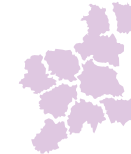
### MIDI PYRÉNÉES

06 30 39 16 41



### NORD-EST

**Carole Geiger**  
06 47 44 33 88  
carole.geiger@stamp.fr



### CENTRE

**Frédéric Hardouin**  
07 84 28 34 16  
frederic.hardouin@stamp.fr



### CENTRE-EST

**Jennifer Cloet**  
06 74 60 24 90  
jennifer.cloet@stamp.fr



### SUD

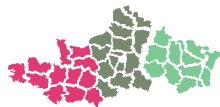
**Pauline Scafalini**  
06 89 07 84 76  
scafalini@stamp.fr



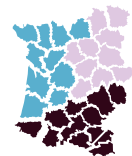
### CHEF DES VENTES

**Benjamin Buisson**  
07 88 68 11 99  
buisson@stamp.fr

## NOS ASSISTANTES



**Aline Prugnaud**  
04 74 76 76 22  
aline.prugnaud@stamp.fr



**Pauline Colletta**  
04 74 76 77 66  
colletta@stamp.fr



**Anne-Lise Rousselle - Assistante export**  
04 74 76 77 62  
rousselle.reverdy@stamp.fr



**Florence Musy**  
04 74 76 77 60  
musy@stamp.fr

# stamp

## SIEGE SOCIAL

Z.I. La Plaine - BP 44  
01580 Izernore  
+33 04 74 76 77 67  
+33 04 74 76 77 69  
commercial@stamp.fr

[www.stamp.fr](http://www.stamp.fr)



stampobilier