

stamp

COLLECTION 2020 | 2021

A

ADANA	72
ADONE	166
ADONE PLUS	166
AGORA	36
AIR	116
AKINA	402
ALEXANDRA	380
ALEZAN	312
ALFA	150
ALINA	138
AMANDINE	400
ARCHIPEL	56
ARES	244
ARIA	248
ASPEN	88
ASSIA	174
ATLANTICO	150
AUSTIN	416
AXEL	422

B

BACH	298
BAHAMAS	32
BAHAMAS BICOLORE	32
BALTHAZAR	352
BALTHUS	352
BANDO	402
BARBADE	32
BEA	282
BELLINI	338
BERLIOZ	364
BIT	98
BOBO	426
BOLÉRO	24
BONNY	384
BORA	30
BORA COLORS	30
BORNÉO	74
BOUCHON	292
BOUCHON MD	254
BOX	134
BRASILIA	36
BROOKE	384
BUNNY	298
BUNNY PLUS	298

C

CAFÉ	300
CAMDEM	354
CANOVA	412
CAPRICCIO	152
CHAMOIS	254
CHESTER	286
CHESTERFIELD	386
CHIC	376
CHICAGO	326
CLIDE	386
COLOMBUS	416
COOKIES	172
CORDOBA	80

COSTA	112
COSTA BDS	152
COSY	382
CRICKET	392
CUBE	426

D

DAFNÉ	140
DAKOTA SWEET	70
DAYTONA	144
DEAUVILLE	40
DEBRA	328
DENVER	256
DIDIER	20
DISCO	388
DIVA	134
DOA	62
DONA	310
DOT	174
DRISSE	62
DROP	120
DUETTO	322

E

EASY	176
EDEN	152
EFESTO	168
EGO ROCK	410
EMERAUDE	304
EOLO	156
ERIKA	134

F

FACTORY	10
FADO	126
FAME	114
FARO	158
FARO	294
FELIX	274
FIRENZE	180
FLEXO	160
FLINT	284
FORMENTERA	160
FOX	376
FUSION	262
FUSION COLORS	270

G

GALICE	314
GENESIS ALTO	176
GIOVE	250
GLADYS	298

H

HARRIS	420
HELIOSA	186
HOME FITTING PARTY	172
HOT	262
HOT TABLE	256
HYDRO	264

I

INDUS	276
INDUS MD	254

J

JAMAICA	144
JAVA	74
JAVA	158

K

KALI	272
KARO	272
KEYWEST	348
KINO	272
KLEJN	424
KLINT	292
KOMODO	92
KONY	174

L

LALLO 2	364
LAVA	352
LEVANTE	244
LIBECCIO	244
LOFT	122
LOMBARDIE	84
LORIS	354
LOVE	282
LUCY	122
LUSAKA	418
LUX	174

M

MADALENA	312
MAGEE	336
MARGUERITE	20
MARQUISE	72
MARTY	372
MARVY	174
MEPHISTO	312
METRO	418
MIAMI	142
MILA	88
MILANO	180
MILL	262
MINERVA	138
MODENE	52
MONA	384
MONTMARTRE	46
MONZA	48
MOON	78
MOOSE	126
MORZINE 2	300
MOZART	342
MY BIG LIGHT	176

N

NAGANO	400
NAPOLEON	432
NEBULA	174
NET	98

NEW PORT	332
NINA 2	364
NOÉ	288
NUANCIERS BOIS	460
NUANCIERS TISSUS	436

O

ODÉON	364
OLYMPO	168
ONE	248
OPAL PRO	130
OPAL WOOD	406
OPAL WOX PRO	406
OTTO	422

P

PACIFIQUE	74
PADOVA	46
PALABRA	20
PALMA	134
PANAMA	144
PANAMA BANQUETTE	402
PARADISIO	312
PARIS	294
PARTY	184
PATIO	178
PEANUTS	172
PHOENIX	388
PIA	88
PIÈTEMENTS	222
PISE	306
PONY	360
PONY BANQUETTE	402
POP	248
PRÉLUDE	344

Q

QUADRA	178
--------	-----

R

RAJA	358
RAP	104
RAVEL	344
REGENCE	348
RIGA	410
RIO	244
RIVA	108
ROCK	382
ROD	128
RODÈO	312
RODI	248
ROMA	354
ROMA SEPARATEUR	180
RONDO	320
RUBY	376

S

SALSA M2	432
SAM	426
SAN DIEGO	416
SANDRA	318
SAVANNAH	56

SÉLÈNE	140
SHARK	320
SIRIO	250
SIRTAKI M2	432
SISAL	66
SLICE	172
SLICK	60
SMARTY	304
SOLÉA	82
SPRITZ	248
STARUP & DOWN	182
SUGAR	170
SUSY	274
SWAN	56
SWEET	68
SWING	40

T

TAMBAR	20
TAMTAM	12
TANGO	24
TAORMINA	182
TAORMINA	292
TIRANA	414
TOLÈDE	314
TONGA	382
TOPAZE	310
TRENDY	296
TREVI	8
TRILL	96
TWIST	286

V

VALENCIA	324
VARIATION	250
VENERE	138
VENETO	46
VENETO GRAPHIC	46
VENEZIA	180
VENITIA GRAPHIC 1	46
VENITIA GRAPHIC 2	46
VERDI	338
VERONE	370
VIGO	156
VILLEGIA	4
VINTAGE	288
VIP	420
VIRGINIE	84
VIVALDI	368

W

WAREHOUSE	264
WENDY	402
X SERA S	122
XTREM BSL PRO	130
XTREM S PRO	130
XTREM S WOX PRO	406
XTREM WOOD	406

Z

ZEN	328
-----	-----

stamp

COLLECTION 2020 — 2021

NOTRE HISTOIRE

Fondée en 1948 par le designer et chef d'entreprise Henry Massonnet, la maison Stamp a marqué et marque encore l'univers du mobilier contemporain.

Précurseur inventif, c'est au sein de la « Plastic Vallée » dans l'Ain que la société Stamp a conçu le cultissime tabouret tam-tam. Cette création devenue « Icône Pop » préfigure d'autres innovations industrielles comme la conception du premier fauteuil monobloc en résine.

A la pointe du design et de l'innovation, la société Stamp a vu son histoire ponctuée de récompenses pour la qualité de ses produits et son « savoir-penser/savoir-fabriquer ».

Largement primée par le Janus de l'industrie, le certificat des awards en design ou encore le prix de l'expansion, la société Stamp s'est démarquée au fil du temps par son pôle de recherche et développement toujours en phase avec les besoins de son époque.

NOTRE SAVOIR-FAIRE

Parce qu'il est essentiel aujourd'hui de choisir des objets qui nous ressemblent, des objets qui valorisent notre image par le design, Stamp propose une nouvelle façon d'appréhender le mobilier et de réaliser une installation ou un environnement singulier.

L'expérience de plus de 70 ans en tant que fabricant distributeur de mobilier, le goût des matières, la pureté des lignes, la personnalisation, autant d'atouts que Stamp met à la portée de ses clients grâce à son offre éclectique et sélective.

La philosophie adoptée par Stamp garantit l'alliance du design à la qualité des produits sélectionnés ; la satisfaction de nos clients en est le témoignage !

LES CHIFFRES-CLÉS

- 1948** | Fondation STAMP
- 1 SIÈGE CULTÉ** | Tabouret Tam Tam
- 1973** | 1ère assise monobloc en polypropylène injecté
- 1974** | Oscar du meuble
- 1980** | Janus de l'industrie
- 72 ANS** | D'expérience et d'expertise
- + 500 000** | Sièges vendus par an
- + 350** | Références
- + 150** | Brevets

	Profondeur d'assise (chaises, chaises hautes, fauteuils et fauteuils de bar)		Epaisseur
	Largeur d'assise (chaises, chaises hautes, fauteuils et fauteuils de bar)		Diamètre (plateaux)
	Hauteur d'assise (chaises, chaises hautes, fauteuils et fauteuils de bar)		Carré (plateaux)
	Hauteur (chaises, chaises hautes, fauteuils et fauteuils de bar)		Rectangle (plateaux)
	Longueur (tables, mange debout)		Baleines (parasols)
	Largeur, profondeur (tables, mange debout)		Chapeau (parasols)
	Hauteur (tables, mange debout)		Taille de la structure (parasols)
	Largeur, profondeur (tabourets)		Diamètre de la structure (parasols)
	Hauteur (tabourets)		Poids
	Longueur (pots, cache-pots, jardinières)		Colisage (c = couleur, p = pièces)
	Largeur, profondeur (pots, cache-pots, jardinières)		Empilage
	Hauteur (pots, cache-pots, jardinières)		Délai de livraison
	Hauteur piètement		Disponible sur stock
	Largeur piètement		Extérieur
	Profondeur piètement		Intérieur
	Encastrable/Basculant		

stamp


COLLECTION 2020 2021

MOBILIER EXTÉRIEUR



CHAISES

MOBILIER EXTÉRIEUR



FAUTEUILS

MOBILIER EXTÉRIEUR



TABOURETS & CHAISES HAUTES

MOBILIER EXTÉRIEUR



TERRASSE

MOBILIER EXTÉRIEUR



PARASOLS

MOBILIER EXTÉRIEUR




LOUNGE

MOBILIER INTÉRIEUR



CHAISES

MOBILIER EXTÉRIEUR & INTÉRIEUR



TABLES

MOBILIER EXTÉRIEUR & INTÉRIEUR



TABLES BASSES



P.364 P.368 P.368 P.370 P.372 P.372 P.380 P.380 P.406 P.406 P.410

P.410 P.412 P.412 P.414 P.416 P.418 P.418 P.418 P.420 P.420 P.432

P.432 P.432

MOBILIER INTÉRIEUR

FAUTEUILS



P.262 P.318 P.320 P.322 P.324 P.326 P.336 P.336 P.338 P.342 P.348

P.352 P.352 P.352 P.358 P.364 P.406 P.406

MOBILIER INTÉRIEUR

TABOURETS & CHAISES HAUTES



P.10 P.264 P.264 P.264 P.264 P.264 P.270 P.272 P.274 P.274 P.276

P.276 P.282 P.284 P.288 P.292 P.292 P.292 P.294 P.294 P.296 P.296

P.298 P.300 P.300 P.304 P.304 P.306 P.310 P.311 P.311 P.312 P.312

P.314 P.314 P.318 P.318 P.322 P.324 P.326 P.328 P.332 P.332 P.332



P.336 P.338 P.342 P.344 P.344 P.348 P.354 P.358 P.364 P.368 P.368

P.372 P.372 P.376 P.376 P.376 P.376 P.416 P.416 P.416 P.418 P.420

P.420 P.422 P.422 P.422 P.424 P.424 P.426 P.426 P.426 P.426

MOBILIER INTÉRIEUR

BANQUETTES



P.286 P.414 P.384 P.386 P.386 P.388 P.392 P.400

P.400 P.400 P.400 P.402 P.402 P.402 P.402 P.402

P.402 P.402 P.402

MOBILIER INTÉRIEUR

LOUNGE



P.286 P.380 P.380 P.382 P.382 P.382 P.382 P.382 P.382 P.384 P.384

P.384 P.386 P.388 P.388 P.388 P.388 P.414

— STAMP —



P.4



P.4



P.4



P.8



P.8



P.8



P.10



P.10



P.12



P.16



P.16



P.20



P.20



P.20



P.20




P.24



P.24

— STAMP —





VILLEGIA | 13.220



Vert gazon



Gris pierre



Gris taupe



Rouge carmin



Chaise structure métal époxy cataphorèse | Assise et dossier métal | Minimum de commande : 20 pièces par couleur

VILLEGIA | 13.221



Jaune tournesol



Bleu ciel



Vert amande



Sable beige



Fauteuil structure métal époxy cataphorèse | Assise et dossier métal | Minimum de commande : 20 pièces par couleur

VILLEGIA | 13.222



Blanc d'hiver



Noir



Gris orage

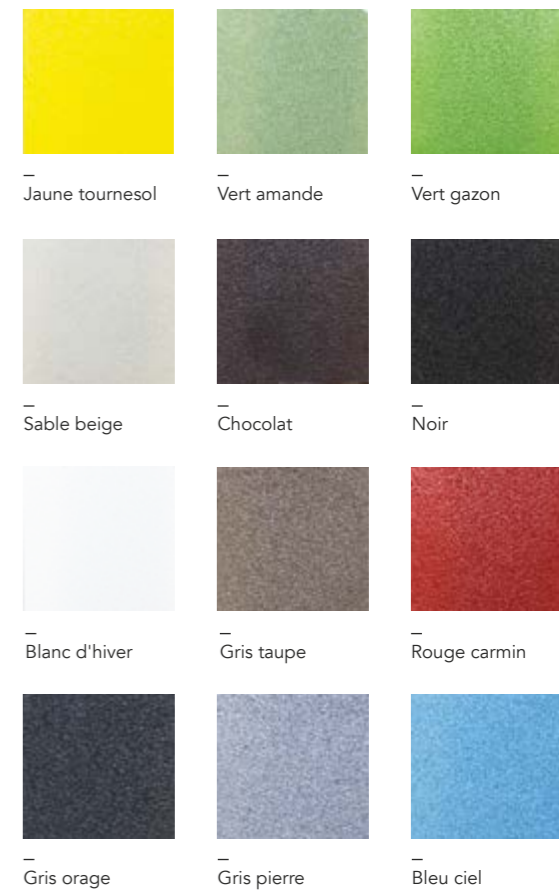


Chocolat



Chaise haute structure métal époxy cataphorèse | Assise et dossier métal | Minimum de commande : 20 pièces par couleur

NUANCIER MÉTAL





VILLEGIA



VILLEGIA



VILLEGIA



TREVI | 13.010



— Bleu ciel



— Chocolat



— Gris taupe*



Chaise structure métal époxy cataphorèse | Assise et dossier métal tôle déployée | Minimum de commande : 20 pièces par couleur

TREVI | 13.011



— Chocolat



— Gris pierre



— Gris taupe*



— Vert amande*



Fauteuil structure métal époxy cataphorèse | Assise et dossier métal tôle déployée | Minimum de commande : 20 pièces par couleur

TREVI | RAFALE | STRATIFIÉ MOULÉ N°1



TREVI

TREVI | 13.012



— Gris taupe*



Chaise haute structure métal époxy cataphorèse | Assise et dossier métal tôle déployée | Minimum de commande : 20 pièces par couleur

NUANCIER MÉTAL

* délai : 2 semaines



— Jaune tournesol




— Vert amande*



— Vert gazon



— Sable beige



— Chocolat



— Noir



— Blanc d'hiver



— Gris taupe*



— Rouge carmin



— Gris orage



— Gris pierre



— Bleu ciel



FACTORY | 13.325



Assise métal



Assise chêne massif bassano



Assise tapissée
cat. A ou B au choix selon nuancier

H A h H 3,5 1 x6 2-4 Intérieur

Chaise structure métal vintage | Dossier métal

FACTORY | 13.326



Assise métal



Assise chêne massif bassano



Assise tapissée
cat. A ou B au choix selon nuancier

H A h H 4,2 1 x2 4 Intérieur

Chaise haute structure métal vintage | Dossier métal





TAMTAM POP | 10.001



Tabouret polypropylène



TAMTAM KRISTAL



TAMTAM POP



TAMTAM POP



TAMTAM KRYSTAL | 10.004



Tabouret SAN krystal

TAMTAM CHROME | 10.001



Tabouret ABS métallisé



TAMTAM KRYSTAL



TAMTAM CHROME



TAMTAM KRYSTAL



TAMBAR | 11.001



Tabouret polyéthylène | Teintement dans la masse | Repose-pieds en bois

DIDIER | 35.003



Guéridon composite | Piètement en frêne

PALABRA | 11.006



Chaise lounge polyéthylène

MARGUERITE | 35.002



Table basse composite | Piètement en frêne

TAMBAR



PALABRA



MARGUERITE



DIDIER



PALABRA



BOLÉRO | 10.012



Rubis
NOUVEAU



Blanc



Turquoise
NOUVEAU



Anthracite



Taupe



74 60 30 74 4 1 x12 2

Fauteuil bas résine

TANGO | 10.013



Turquoise
NOUVEAU



Gris perle
NOUVEAU



Rubis
NOUVEAU



Anthracite



Taupe



Ambre*



Corail*



57 55 43 73 3 1 x15 2

Fauteuil résine | Assise cannée
*série limitée



TANGO



TANGO | KONI



BOLÉRO | RODI

— STAMP —



P.30



P.30



P.30



P.32



P.32



P.32



P.36



P.36



P.36



P.40




P.40



P.40

— STAMP —



EXTÉRIEUR

URBAN PATIO



BORA | ALMATA 4B



BORA COLORS

BORA | 12.101



Gris cendre

Café crème*



Bicolore marron



60 54 45 72 3,9 1 x6 2

Fauteuil structure aluminium brillant |
Tressage nylon fil rond
*série limitée

BORA | 12.102



Gris cendre

Bicolore marron



58 53 76 99 4,5 1 x0 2

Fauteuil de bar structure aluminium brillant |
Tressage nylon fil rond

BORA COLORS | 12.101



Lichen*

Noir



Glycine



60 54 45 72 3,9 1 x6 2

Fauteuil structure aluminium brillant |
Tressage nylon fil rond
*série limitée





BAHAMAS BICOLORE | MISTRAL 3B | COMPACT CHANT INCLINÉ N°3

BAHAMAS | 12.111



Chocolat



Noir



Taupe



50 53 45 79 3,5 1 x6 2

Fauteuil structure aluminium brillant |
Tressage nylon fil rond

BAHAMAS BICOLORE | 12.111



Rouge gris



Lilas gris



50 53 45 79 3,5 1 x6 2

Fauteuil structure aluminium brillant |
Tressage bicolore nylon fil rond



BAHAMAS BICOLORE | OURAGAN SATINÉ 4B | COMPACT CHANT INCLINÉ N°3

BARBADE | 12.251



Gris cendre



Gris agathe
NOUVEAU



50 51 44 80 3,1 1 x6 2

Fauteuil structure aluminium noir ou brillant |
Tressage wicker bicolore





BAHAMAS | COOPER | STRATIFIÉ MOULÉ N°1



BARBADE | OURAGAN SATINÉ 4B | STRATIFIÉ MOULÉ N°1



BARBADE | PÉTALE 4B | COMPACT AILE AVION N°3



BRASILIA | ALMATA BAS | STRATIFIÉ MOULÉ N°1

BRASILIA | 12.128



Gris étain



Gris clair



Caramel



Fauteuil bas structure aluminium gris ou anthracite ou aluminium wood | Assise et dossier tressage wicker plat

AGORA | 12.257



Blanc

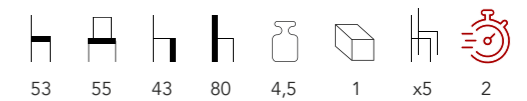


Chaise structure aluminium blanc | Assise et dossier textylène

AGORA | 12.258



Blanc



Fauteuil structure aluminium blanc | Assise et dossier textylène



AGORA | AQUITAINE | COMPACT AILE AVION N°3



BRASILIA ALUMINIUM GRIS TRESSAGE GRIS CLAIR



BRASILIA ALUMINIUM WOOD TRESSAGE CAMEL



BRASILIA ALUMINIUM WOOD TRESSAGE CAMEL



DEAUVILLE



SWING

DEAUVILLE | 15.870 **NOUVEAU**
15.871



TWN ajouré

15.870 assise et dossier textylène uni
15.871 assise et dossier TWN ajouré



Fauteuil structure bois de frêne imprégné de 2 bains d'huile de lin jaunet | Assise et dossier textylène uni ou TWN ajouré

DEAUVILLE | 12.870 **NOUVEAU**
12.871



Textylène uni

12.870 assise et dossier textylène uni
12.871 assise et dossier TWN ajouré



Fauteuil structure aluminim anodisé silver | Assise et dossier textylène uni ou TWN ajouré

SWING | 13.371 **NOUVEAU**



Anthracite



Vert anis





Taupe chinée



Chilienne structure métal anthracite cataphorésé | Toile textylène | Possibilité de personnalisation en une seule couleur format texte (minimum 36 pièces)





Stamp

PARISIENNES





VENITO GRAPHIC | 12.123
Cooper/Blue

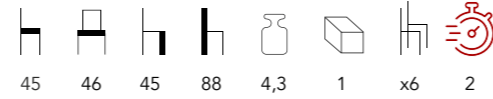
NOUVEAU



MONTMARTRE | 12.306
Black/White

NOUVEAU

VENITIA GRAPHIC 1 | 12.124



Chaise structure aluminium rotin | Assise et dossier tressage nylon bicolore

VENITIA GRAPHIC 2 | 12.124



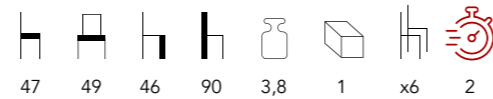
Chaise structure aluminium wood naturel | Assise et dossier tressage nylon bicolore

PADOVA | 12.126



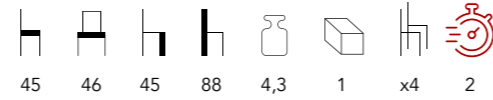
Chaise structure aluminium rotin naturel | Assise et dossier tressage wicker bicolore

VENETO GRAPHIC | 12.123



Chaise structure aluminium wood grey | Assise et dossier tressage nylon

VENETO | 12.123



Chaise structure aluminium wood brown ou grey | Assise et dossier tressage nylon bicolore

MONTMARTRE | 12.306



Chaise structure aluminium brown | Assise et dossier tressage nylon damier



VENITIA GRAPHIC 1 | 12.124
Beige/Bordeaux



VENITIA GRAPHIC 2 | 12.124
White/Dove grey



PADOVA | 12.126
Gris/Mauve



PADOVA | 12.126
Gris/Vert



VENETO | 12.123
Black/White



VENETO | 12.123
Café/Crème



MONZA | RAFALE | TOPALIT NATURE N°1

MONZA | 12.219



Café/Crème



White/Dove grey



51 56 45 80 4,2 1 x4 2

Fauteuil structure aluminium wood brown ou wood naturel | Assise et dossier tressage nylon bicolore

VENITIA GRAPHIC 2 | 12.22.4075
NOUVEAU



White/Dove grey



40 40 73 73 2,8 1 x0 2

Tabouret haut structure aluminium wood naturel | Assise et dossier tressage nylon bicolore

VENITIA GRAPHIC 2 | 12.22.4045
NOUVEAU



White/Dove grey



40 40 45 45 2,2 1 x0 2

Tabouret structure aluminium wood naturel | Assise et dossier tressage nylon bicolore



VENITIA GRAPHIC 1 | PÉTALE 3B | STRATIFIÉ MOULÉ N°1



VENETO | RETRO BASCULANT | COMPACT AILE AVION N°3



MONTMARTRE | RETRO 4B | STRATIFIÉ MOULÉ CERCLÉ N°1



MODENE | 12.177 **NOUVEAU**



— Brown

— Black silver



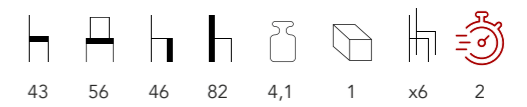
Chaise structure aluminium wood ou black |
Assise et dossier textylène

MODENE | 12.178



— Brown

— Black silver



Fauteuil structure aluminium wood ou black |
Assise et dossier textylène

MODENE | 12.179



— Brown



Fauteuil de bar structure aluminium wood |
Assise et dossier textylène





MODENE | ALMATA 4B | STRATIFIÉ MOULÉ N°1



MODENE | RETRO 3B | STRATIFIÉ MOULÉ CERCLÉ N°1



MODENE | COOPER 4B | STRATIFIÉ MOULÉ N°1



SAVANNAH | PÉTALE 3B | COMPACT CHANT DROIT N°5

SAVANNAH | 12.302 **NOUVEAU**



Nature



Wash/White



59 58 46 93 4,3 1 x8 2

Fauteuil structure aluminium wood ou antique grey | Assise et dossier tressage wicker

SWAN | 12.228



Brun/Alézan



64 59 46 77 4,1 1 x4 2

Fauteuil structure aluminium bois | Assise tressage wicker bicolore | Dossier corde

ARCHIPEL | 12.130 **NOUVEAU**



Vert véronèse



56 58 45 80 4 1 x6 2

Fauteuil structure aluminium anthracite | Assise et dossier ruban



SWAN | COOPER | COMPACT CHANT DROIT N°4





SWAN | PETALE 3B | STRATIFIÉ MOULÉ N°1



ARCHIPEL | RETRO 4B | COMPACT CHANT DROIT N°5



SAVANNAH | PETALE 3B | STRATIFIÉ MOULÉ N°1

SLICK | 13.026 **NOUVEAU**



Chaise structure métal gris | Assise et dossier tressage ruban anthracite

SLICK | 13.027 **NOUVEAU**



Fauteuil structure métal gris | Assise et dossier tressage ruban anthracite

SLICK | 13.028 **NOUVEAU**



Chaise haute structure métal gris | Assise et dossier tressage ruban anthracite





DOA | 12.303 **NOUVEAU**



Taupe



57 56 46 75 4 1 x4 2

Fauteuil structure aluminium anthracite | Dossier ruban et coussin taupe

DOA | 12.304 **NOUVEAU**



Taupe



57 56 81 108 5 1 x0 2

Fauteuil haut structure aluminium anthracite | Dossier ruban et coussin taupe

DRISSE | 12.317



Gris



Naturel



61 46 45 80 2,5 1 x6 2

Chaise structure aluminium noir | Assise et dossier corde

DRISSE | 12.318



Gris



Naturel



61 57 46 80 3 1 x6 2

Fauteuil structure aluminium noir | Assise et dossier corde



DRISSE | OURAGAN | COMPACT AILE AVION N°3



DRISSE | RAFALE 4B



DRISSE | OURAGAN | COMPACT AILE AVION N°3



SET SISAL



SET SISAL

SET SISAL | 16.024 **NOUVEAU**



Gris



Fauteuil (x2) structure aluminium anthracite |
Dossier ruban gris et coussin gris ou dossier
ruban taupe et coussin taupe

SET SISAL **NOUVEAU**



Gris



Canapé structure aluminium anthracite |
Dossier ruban gris et coussin gris ou dossier
ruban taupe et coussin taupe

SET SISAL **NOUVEAU**



Gris



Table basse structure aluminium anthracite





SWEET | 12.262



Perle



Chaise structure aluminium oak naturel |
Assise et dossier tressage wicker plat bicolore

SWEET | 12.264



Perle



Chaise haute structure aluminium oak naturel |
Assise et dossier tressage wicker plat bicolore

SWEET | 12.267



Perle



Table basse avec vitre | Structure aluminium
oak naturel | Tressage wicker

SWEET | 12.265



Perle



Fauteuil bas structure aluminium oak naturel |
Assise et dossier tressage wicker plat bicolore |
Accoudoirs aluminium oak naturel

SWEET | 12.266



Perle



Banquette structure aluminium oak naturel |
Assise et dossier tressage wicker plat bicolore |
Accoudoirs aluminium oak naturel



SWEET | RETRO BASCULANT | STRATIFIÉ MOULÉ CERCLÉ N°1


DAKOTA SWEET | 12.148



Perle



Chaise structure aluminium oak naturel | Assise et dossier tressage wicker plat bicolore



DAKOTA SWEET | MISTRAL 4B | STRATIFIÉ MOULÉ N°1



MARQUISE | COOPER 4B | STRATIFIÉ MOULÉ N°1

MARQUISE | 12.162



Black/Silver



54 56 45 87 3,5 1 x4 2

Chaise structure aluminium anthracite ou marron | Assise et dossier wicker plat bicolore forme V

ARCHIPEL | 12.130



Black/Silver



53 56 46 84 3,8 1 x6 2

Fauteuil structure aluminium anthracite ou marron | Assise et dossier tressage plat bicolore

ADANA | 12.118



Gris brun



43 43 46 92 3,4 1 x6 2

Chaise structure aluminium gris satiné | Assise et dossier tressage wicker

ADANA | 12.119



Gris brun



43 52 46 92 3,9 1 x6 2

Fauteuil structure aluminium gris satiné | Assise et dossier tressage wicker



ARCHIPEL | COOPER | COMPACT AILE AVION N°3



JAVA | MISTRAL 4B | STRATIFIÉ MOULÉ N°1

JAVA | 12.159



Noir



Chaise structure aluminium | Tressage wicker 4 fils | Embouts inox

BORNÉO | 12.165



Noir



Chaise haute structure aluminium | Tressage wicker 4 fils | Embouts inox

PACIFIQUE | 12.207



Noir



Fauteuil structure aluminium | Tressage wicker 4 fils | Embouts inox





BORNÉO | ALMATA MD | COMPACT AILE AVION N°3



ADANA | PÉTALE 4B | COMPACT AILE AVION N°3



PACIFIQUE | COOPER | STRATIFIÉ MOULÉ N°1



MOON | OURAGAN | STRATIFIÉ MOULÉ N°1



MOON | RAFALE | STRATIFIÉ MOULÉ N°1

MOON | 12.315



Black



Chaise structure aluminium noir | Assise et dossier textylène

MOON | 12.315



Beige



Chaise structure aluminium bambou | Assise et dossier textylène

MOON | 12.316



Black



Fauteuil structure aluminium noir | Assise et dossier textylène

MOON | 12.316



Beige



Fauteuil structure aluminium bambou | Assise et dossier textylène



CORDOBA PERSONNALISABLE | STRUCTURE ALUMINIUM NOIR

CORDOBA PERSONNALISABLE | 12.117



Vert



Gris



Bleu



Rouge



Orange



54 57,5 45 82 4 20p x6 6

Fauteuil structure aluminium anthracite ou imitation rotin | Assise et dossier Toile Batyline® Ferrari | Personnalisation dossier



CORDOBA PERSONNALISABLE | STRUCTURE ALUMINIUM IMITATION ROTIN



CORDOBA PERSONNALISABLE | STRUCTURE ALUMINIUM NOIR



SOLÉA | 16.015



Noir



Chaise 1 place structure aluminium | Assise et dossier tressage wicker 4 fils solana haute résistance | Coussins couleur écru offerts

SOLÉA | 16.015



Noir

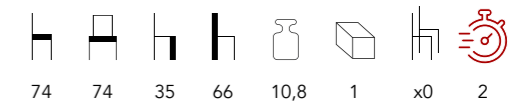


Chaise 2 places droite structure aluminium | Assise et dossier tressage wicker 4 fils solana haute résistance | Coussins couleur écru offerts

SOLÉA | 16.016



Noir



Chaise d'angle structure aluminium | Assise et dossier tressage wicker 4 fils solana haute résistance | Coussins couleur écru offerts

SOLÉA | 16.015



Noir



Pouf structure aluminium | Assise et dossier tressage wicker 4 fils solana haute résistance | Coussins couleur écru offerts

SET SOLÉA

SOLÉA | 16.017



Noir



Table basse structure aluminium | Tressage wicker 4 fils solana haute résistance | Plateau en verre ép. 5 mm | Embouts inox



VIRGINIE | 12.202

STOCK
LIMITÉ



Taupe



45 45 45 90 2,9 1 x6 2

Chaise structure aluminium anthracite |
Assise et dossier textylène



JAVA | 12.159

STOCK
LIMITÉ



Gris métal



57 46 45 91 4 1 x6 2

Chaise structure aluminium | Tressage
wicker 4 fils | Embouts inox



LOMBARDIE | 12.116

STOCK
LIMITÉ



Red/Bronze



42 45 77 117 5,5 1 x2 2

Chaise haute structure aluminium wood |
Assise et dossier tressage wicker



BORNÉO | 12.165

STOCK
LIMITÉ




Gris métal



61 40 79 107 4,8 1 x0 2

Chaise haute structure aluminium |
Tressage wicker 4 fils | Embouts inox





ASPEN | 11.138



Terracotta



Azur brume



Matcha



Taupe



59 45 45 83 4,8 1 x6 2

Fauteuil structure polypropylène | Renforcé fibre de verre



PIA | 11.127



Rouge



Anthracite



Tourterelle



56 54 45 82 3,5 1 x6 2

Chaise structure polypropylène | Renforcé fibre de verre style étoile

MILA | 11.128



Rouge



Anthracite



Tourterelle



56 57 45 82 3,7 1 x6 2

Fauteuil structure polypropylène | Renforcé fibre de verre style étoile



MILA



ASPEN | OURAGAN | STRATIFIÉ MOULÉ N°1



ASPEN | COOPER 4B | STRATIFIÉ MOULÉ N°1



KOMODO | 11.165



Table basse structure polypropylène renforcé fibre de verre blanc, anthracite ou taupe | Plateau en verre sécurisé



KOMODO | 11.164



Pouf structure polypropylène renforcé fibre de verre blanc, anthracite, taupe ou vert agave | Coussins coloris selon nuancier Tissus

KOMODO | 11.160



Taupe rosa



Chaqueuse structure polypropylène renforcé fibre de verre blanc, anthracite, taupe ou vert agave | Coussins coloris selon nuancier Tissus

KOMODO | 11.162



Taupe rosa



Chaqueuse avec 2 accoudoirs structure polypropylène renforcé fibre de verre blanc, anthracite, taupe ou vert agave | Coussins coloris selon nuancier Tissus

KOMODO | 11.161



Taupe rosa



Chaqueuse avec accoudoir gauche ou droit structure polypropylène renforcé fibre de verre blanc, anthracite, taupe ou vert agave | Coussins coloris selon nuancier Tissus

KOMODO | 11.163



Taupe rosa



Chaqueuse d'angle structure polypropylène renforcé fibre de verre blanc, anthracite, taupe ou vert agave | Coussins coloris selon nuancier Tissus



KOMODO



KOMODO



KOMODO



TRILL | 11.155



Ottario

Anthracite



Taupe

Agave



Chaise structure polypropylène | Renforcé fibre de verre

TRILL | 11.156



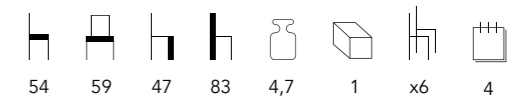
Senape

Blanc



Rose

Ottario



Fauteuil structure polypropylène | Renforcé fibre de verre

TRILL | 11.157.076



Senape

Tabac



Rose

Gris perle



Chaise haute structure polypropylène | Renforcé fibre de verre

TRILL MINI | 11.157.065



Anthracite

Taupe



Ottario

Agave



Chaise haute structure polypropylène | Renforcé fibre de verre



BIT | 11.115



Vert salice



Anthracite



Blanc



Corail



Taupe



Ambre



55 52 47 84 3,5 1 x12 4

Chaise structure polypropylène | Renforcé fibre de verre | Assise et dossier perforés

NET | 11.116



Vert salice



Anthracite



Blanc



Corail



Taupe



Ambre



58,5 60,5 46,5 80 4 1 x8 4

Fauteuil structure polypropylène | Renforcé fibre de verre | Assise et dossier perforés | Coussin en option



NET | 11.117

NOUVEAU



Ambre



Anthracite



Taupe



Blanc



Corail



Vert salice



Chaise haute structure polypropylène |
Renforcé fibre de verre | Assise et dossier
perforés |

NET MINI | 11.118

NOUVEAU



Ambre



Anthracite



Blanc



Corail



Taupe



Vert salice



Chaise haute structure polypropylène |
Renforcé fibre de verre | Assise et dossier
perforés |

BIT



NET CHAISE HAUTE

DESIGNER'S CHAIR



NET LOUNGE

NET | 31.110



Vert salice



Taupe



Anthracite



Ambre



Corail



Blanc



100 60 40 6,3 1 x0 4

Table basse structure polypropylène |
Renforcé fibre de verre

NET RELAX | 11.117



Vert salice



Anthracite



Blanc



Corail



Taupe



Ambre



71 67 41,5 86,5 4,7 1 x8 4

Fauteuil bas structure polypropylène |
Renforcé fibre de verre | Assise et dossier
perforés | Coussin en option

NET BANC | 11.118



Vert salice



Anthracite



Blanc



Corail



Taupe



Ambre



70 116 42 86 8,9 1 x8 4

Banc structure polypropylène | Renforcé
fibre de verre | Assise et dossier perforés |
Coussin en option



RAP | 11.087



Anthracite



Bleu céleste



Blanc



Vert agave
NOUVEAU



Rouge



Chocolat



Taupe



54 49 46,5 83 3,7 1 x6 2/4

Chaise structure polypropylène | Renforcé fibre de verre | Assise et dossier perforés

RAP | 11.088



Anthracite



Bleu céleste



Blanc



Vert agave
NOUVEAU



Rouge



Chocolat



Taupe



59 58,5 46,5 86 3,8 1 x6 2/4

Fauteuil structure polypropylène | Renforcé fibre de verre | Assise et dossier perforés

RAP | MISTRAL 4B | STRATIFIÉ MOULÉ N°1



Taupe

2



Anthracite, chocolat, bleu céleste, rouge, blanc

4



RAP



RAP | PETALE 3B | STRATIFIÉ MOULÉ N°1

RAP | 11.089



Anthracite



Bleu céleste



Blanc



Vert agave
NOUVEAU



Rouge



Chocolat



Taupe



Chaise haute structure polypropylène |
Renforcé fibre de verre | Assise et dossier
perforés

RAP MINI | 11.089



Anthracite



Bleu céleste



Blanc



Vert agave
NOUVEAU



Rouge



Chocolat



Taupe



Chaise haute structure polypropylène |
Renforcé fibre de verre | Assise et dossier
perforés



RIVA | SPRITZ



RIVA

RIVA | 11.096



Anthracite



Bleu céleste



Blanc



Vert agave
NOUVEAU



Rouge



Chocolat



Taupe



54 49 46,5 83 3,7 1 x6 4

Chaise structure polypropylène | Renforcé fibre de verre | Assise et dossier pleins

RIVA | 11.097



Anthracite



Bleu céleste



Blanc



Vert agave
NOUVEAU



Rouge



Chocolat



Taupe



59 85,5 46,5 86 4,6 1 x6 4

Fauteuil structure polypropylène | Renforcé fibre de verre | Assise et dossier pleins



RIVA | 11.098



Anthracite



Bleu céleste



Blanc



Vert agave
NOUVEAU



Rouge



Chocolat



Taupe



Chaise haute structure polypropylène |
Renforcé fibre de verre | Assise et dossier
pleins

RIVA MINI | 11.098



Anthracite



Bleu céleste



Blanc



Vert agave
NOUVEAU



Rouge



Chocolat



Taupe



Chaise haute structure polypropylène |
Renforcé fibre de verre | Assise et dossier
pleins



COSTA | MISTRAL 4B | COMPACT AILE AVION N°3

COSTA | 11.100



Anthracite



Bleu céleste



Blanc



Vert agave
NOUVEAU



Rouge



Chocolat



Taupe



Chaise structure polypropylène | Renforcé fibre de verre | Assise pleine et dossier ajouré

COSTA | 11.101



Anthracite



Bleu céleste



Blanc



Vert agave
NOUVEAU



Rouge



Chocolat



Taupe



Fauteuil structure polypropylène | Renforcé fibre de verre | Assise pleine et dossier ajouré



FAME

FAME | 11.135



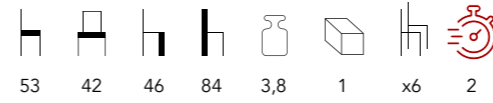
Rouge



Taupe



Anthracite



53 42 46 84 3,8 1 x6 2

Chaise structure polypropylène | Renforcé fibre de verre | Assise et dossier imitation wicker

FAME | 11.136



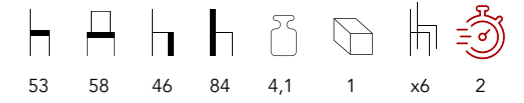
Rouge



Taupe



Anthracite



53 58 46 84 4,1 1 x6 2

Fauteuil structure polypropylène | Renforcé fibre de verre | Assise et dossier imitation wicker

FAME | 11.137



Rouge



Taupe



51 48 75 104 4,3 1 x0 2

Chaise haute structure polypropylène | Renforcé fibre de verre | Assise et dossier imitation wicker | Existe aussi en chaise haute mi-hauteur délai 6 semaines



FAME CHAISE HAUTE





AIR | 11.095



Noir

Rouge



Tourterelle



60 50 44 82 3,5 1 x4 2

Chaise structure polypropylène | Renforcé fibre de verre | Assise et dossier perforés

AIR | 11.093



Noir

Rouge



Tourterelle



60 57 44 81 4 1 x4 2

Fauteuil structure polypropylène | Renforcé fibre de verre | Assise et dossier perforés

AIR | 11.094



Noir

Rouge



Tourterelle



53 45 75 105 5 1 x0 2

Chaise haute structure polypropylène | Renforcé fibre de verre | Assise et dossier perforés

AIR MINI | 11.094



Noir

Rouge



Tourterelle



53 45 65 86,5 5 1 x0 2

Chaise haute structure polypropylène | Renforcé fibre de verre | Assise et dossier perforés



AIR | KONI MANGE-DEBOUT



AIR



AIR | MISTRAL 4B | COMPACT AILE AVION N°3



DROP | 11.216



Moutarde



Blanc



Cement grey



Rouge



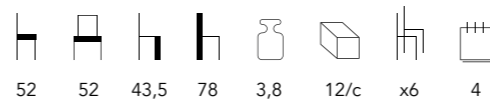
Sand



Light green



Cipria



52 52 43,5 78 3,8 12/c x6 4

Chaise structure polypropylène | Renforcé fibre de verre





X SERA S

X SERA S | 11.024



Bleu navy



Bleu ciel



Jaune



Vert amande



Urban bronze



Blanc



Orange



Taupe



Rouge



55 49 47 84 4 1 x4 6

Chaise structure polypropylène | Renforcé fibre de verre



X SERA S | PETALE 4B | COMPACT AILE AVION N°3

LOFT | 11.191 **NOUVEAU**



Noir



Vert olive



Tourterelle



53 54 45 82 3,3 1 x6 2

Fauteuil structure polypropylène | Renforcé fibre de verre

LUCY | 11.190 **NOUVEAU**



Noir



Vert olive



Tourterelle



53 45 45 82 2,9 1 x6 2

Chaise structure polypropylène | Renforcé fibre de verre



LOFT



LUCY



LOFT



FADO

FADO | 11.133



Bleu



Sable



Brique



Taupe



Moutarde



56 51 45 76 4,9 1 x6 2

Bridge structure polypropylène | Renforcé fibre de verre

MOOSE | 11.170



Terracotta



Taupe



Sable



44 55 45 79 3,2 1 x12 2

Fauteuil structure polypropylène | Renforcé fibre de verre



MOOSE





ROD | 12.418 **NOUVEAU**



Anthracite/Anthracite



Anthracite/Gris



Arena/Capuccino



Moka/Pearl



Taupe/Taupe



Taupe/Terracotta



57 56 45 77,5 4,5 - x8 4

Fauteuil bicolore structure aluminium laqué |
Coque polypropylène





XTREM S PRO



XTREM S PRO | OPAL PRO

XTREM S PRO | 13.267



Anthracite



Taupe



Vert



Rouge



53 47 44 80 4,9 1 x4 6

Chaise coque polypropylène | Pieds métal galvanisés assortis à la coque

XTREM BSL PRO | 13.267

NOUVEAU



Anthracite



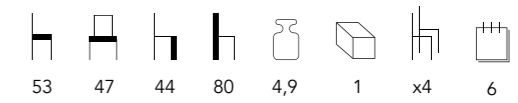
Taupe



Vert



Curry



53 47 44 80 4,9 1 x4 6

Tabouret haut coque polypropylène | Pieds métal galvanisés assortis à la coque

OPAL PRO | 13.268



Noir



Rouge



Blanc



Curry



60 60 47 81 4,9 1 x4 6

Fauteuil coque polypropylène | Pieds métal galvanisés assortis à la coque





P.134



P.134



P.134



P.134



P.138



P.138



P.138



P.138



P.140



P.140



P.142



P.142



P.142




P.144



P.144



P.144





BOX | 11.086



Anthracite



Blanc



Rouge



Fauteuil structure polypropylène | Traitement anti-UV

DIVA | 11.034



Gris clair



Noir



Rouge



Fauteuil structure polypropylène | Traitement anti-UV

ERIKA | 11.213



Blanc/Taupe



Anthracite



Chocolat



Taupe



Chaise structure polypropylène | Lattes polypropylène

PALMA | 11.214



Blanc/Taupe



Anthracite



Chocolat



Taupe



Fauteuil structure polypropylène | Lattes polypropylène



DIVA



PALMA



BOX



ALINA | PÉTALE 3B | COMPACT CHANT DROIT N°5



VENERE | SIRIO PM | STRATIFIÉ MOULÉ N°1

ALINA | 11.123 **NOUVEAU**



Noir

Taupe



43 41 46 90 4 1 x8 2

Chaise structure polypropylène | Renforcé fibre de verre

ALINA | 11.124 **NOUVEAU**



Taupe

Noir



43 54 46 90 4,5 1 x8 2

Fauteuil structure polypropylène | Renforcé fibre de verre

VENERE | 11.145



Taupe



46 52 46 86 2,9 1 x8 2

Chaise structure polypropylène

MINERVA | 11.144



Anthracite



46 52 46 86 2,9 1 x8 2

Chaise structure polypropylène



DAFNÉ | VARIATION | STRATIFIÉ MOULÉ N°1

SÉLÈNE | 11.040



Anthracite



Taupe



Chocolat



55 46 45 84 3,8 1 x8 2

Chaise structure polypropylène | Imitation tressage

DAFNÉ | 11.041



Anthracite



Taupe



Chocolat



55 53 45 84 4,8 1 x8 2

Fauteuil structure polypropylène | Imitation tressage





MIAMI LOUNGE

MIAMI | 11.210



Chocolat



Anthracite



Fauteuil structure polypropylène | Assise et dossier imitation tressage | Coussin d'assise beige

MIAMI | 11.211



Chocolat



Anthracite



Banquette structure polypropylène | Assise et dossier imitation tressage | Coussin d'assise beige

MIAMI | 31.092



Chocolat



Anthracite



Table basse structure polypropylène | Imitation tressage



MIAMI LOUNGE





JAMAICA

DAYTONA | 11.188 **NOUVEAU**



Anthracite



Chocolat



Chaise structure polypropylène | Renforcé fibre de verre | Imitation tissage

PANAMA | 11.189 **NOUVEAU**



Chocolat



Anthracite



Fauteuil structure polypropylène | Renforcé fibre de verre | Imitation tissage

JAMAICA | 11.122



Anthracite



Chocolat



Chaise haute structure polypropylène | Imitation tissage






PANAMA



DAYTONA



JAMAICA





ATLANTICO

ATLANTICO | 11.073



Blanc



Taupe



Anthracite



Blanc



Taupe



Chocolat



Bain de soleil inclinable avec roulettes structure polypropylène | Finition blanc, taupe, anthracite et chocolat | Renforcé fibre de verre | Assise et dossier textylène

ALFA | 11.069



Bleu



Taupe



ALFA



Bain de soleil inclinable structure polypropylène Assise et dossier toile synthétique Batyline | Avec roulettes



CAPRICCIO

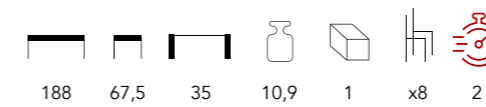
CAPRICCIO | 11.064



Anthracite



Blanc



188 67,5 35 10,9 1 x8 2

Bain de soleil structure polypropylène | Assise et dossier polypropylène | Incluable 5 positions

EDEN | 11.068



Blanc



Taupe



195 71 30 14,7 1 x8 4

Bain de soleil avec roulettes structure polypropylène | Assise et dossier polypropylène | Incluable 4 positions

COSTA | 11.313



Noir



193 68 35 16,5 1 x8 2

Bain de soleil inclinable structure polypropylène | Assise et dossier toile synthétique Batyline | Avec roulettes



COSTA

PARASOLS



NOUVEAU

EOLO

Toile Pureti décontaminant l'air | Personnalisable



Résistance à des vents de 90km/h



ELO



VIGO

ELO | 71.342

250x250

NOUVEAU



1 x0 6

Parasol structure aluminium laqué taupe, anthracite ou blanc | Ouverture push up avec système d'ouverture/fermeture et verrouillage | Résiste à des vents de 90km/h | Avec ou sans bas volet / Voir nuancier

VIGO |

300
8 baleines

71.245.300

300x200
8 baleines

71.246.302

250x250
6 baleines

71.246.250



1 x0 6

Parasol structure mât aluminium silver | Ouverture par poulie | Baleines aluminium 19x13 | Chapeau de décompression | Tissu Olefin | Avec ou sans bas volet | Voir nuancier



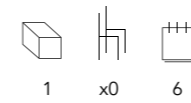
JAVA |  71.242.300  71.242.202  71.242.303
300 200x200 300x300



— Sand




— Sand



1 x0 6

Parasol structure bois exotique bala avec vernis | Ouverture par poulie
| Chapeau de décompression | Tissu Olefin 100% polypropylène 100% recyclable | Avec ou sans bas volet | Voir nuancier

FARO |  71.247.202
200x200



— Black



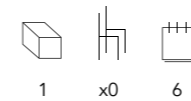
— Bordeaux



— Bleu avec bas volet



— Taupe avec bas volet





1 x0 6

Parasol structure inox | 4 baleines 19x13 | Ouverture push up | Volant de décompression | Avec ou sans bas volet | Tissu Olefin 100% polypropylène 100% recyclable | Voir nuancier



FORMENTERA

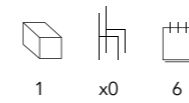
FORMENTERA |  71.248.303  71.248.350
300x300 350x350



Taupe



Black




1 x0 6

Parasol structure aluminium blanc ou anthracite | Ouverture par poulie | 8 baleines 30x20 en aluminium | Chapeau de décompression | Avec ou sans bas volet | Tissu Olefin 100% polypropylène 100% recyclable



FLEXO

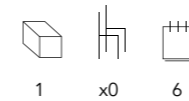
FLEXO |  71.264.303
300x300



Sand



Blanc



1 x0 6

Parasol structure aluminium déporté noir ou blanc avec inclinaison | Avec chapeau de décompression | 8 baleines 17x25mm | Embase comprise dans le jeu des 4 dalles | Option d'embase avec roulettes



FORMENTERA



FARO

PARASOL | 71.201.000

180



Vert



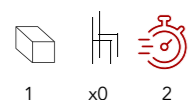
Gris



Bordeaux



Écru



Parasol structure mât aluminium silver toile nylon | Pieds résine blanc en option

PIED ROUND | 71.273 **NOUVEAU**

Pour parasols EOLO et VIGO Ø 300



Gris



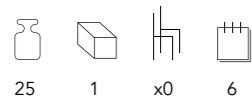
White



Taupe

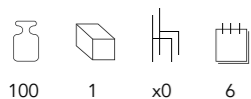


Anthracite



Pied base ciment ronde | ø48cm | Tube ø55mm

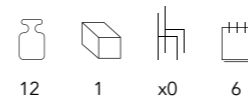
DALLE | 71.265.000



Dalle anthracite ou blanche pour Pied FORMENTERA (lot de 4) et FLEXO (lot de 6) | 47x47x6

PIED FIT | 71.226.300

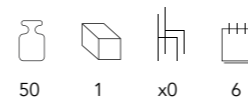
Pour parasols FARO



Pied base métal gris ou rouille | 50x50 par 6mm d'épaisseur | Tube ø40mm

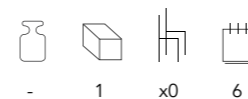
PIED CUBE | 71.226.500

Pour parasols FORMENTERA



Pied base ciment carrée blanc ou gris | 57x57 par 8mm d'épaisseur | Tube ø63mm

PIED FLEXO | 71.266.000

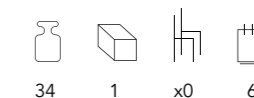


Pied à roulettes blanc ou anthracite avec 6 dalles | 100x64x25

PIED FLAT | 71.226.100

Pour parasols :

JAVA Ø 300 200x200
VIGO Ø 300

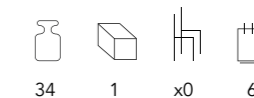


Pied base métal carrée gris, blanc ou rouille | 62,5x62,5 par 5,5mm d'épaisseur | Tube ø55mm

PIED FLAT + | 71.226.200

Pour parasols :

FORMENTERA 300x300
JAVA 300x300
VIGO 250x250



Pied base métal carrée blanc, gris, anthracite ou rouille | 62,5x62,5 par 10mm d'épaisseur | Tube ø57mm

PIED CROSS | 71.074 **NOUVEAU**

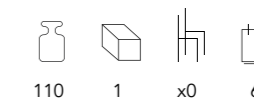
Pour parasols FORMENTERA



White



Anthracite



Pied embase à roulettes avec lot de 4 dalles | 97x97x43 | Tube ø63,5mm



ADONE | 71.372



700



500x500



500x700



600x600



6

Parasol structure aluminium blanc ou gris anthracite | Mât télescopique | Baleine en aluminium vernis | Ouverture facile par treuil | Cheminée anti-vent avec armature aluminium | Base en acier zinguée | Tissu et bordure acrylique



ADONE PLUS | 71.373



800



500x500



500x700



600x600



6

Parasol structure blanc ou gris anthracite | Mât télescopique | Baleines en aluminium vernis | Ouverture avec 2 mâts et poignées | Cheminée anti-vent avec armature aluminium | Option : éclairage par LED et chauffage sur baleines



OLYMPO | 71.370



300X600



400X800



600X600



700X700



6



EFESTO | 71.371



350



400x400



300X400



6



Parasol mât vertical acier galvanisé vernis | Mâts horizontaux aluminium vernis |
Baleine en aluminium | Soufflet de décompression | Tissu acrylique teinté dans la
masse



Parasol déporté armature en aluminium vernis | Baleine en ouverture par
treuil | Soufflet de décompression | Tissu acrylique teinté dans la masse



SET SUGAR



SET SUGAR

SUGAR CANAPÉ | 11.148



Rouge



Canapé structure polyéthylène en rotomoulage | Traitement anti-UV

SUGAR FAUTEUIL | 11.147



Jaune



Fauteuil structure polyéthylène en rotomoulage | Traitement anti-UV

SUGAR POUF | 11.149



Bleu ciel



Pouf structure polyéthylène en rotomoulage | Traitement anti-UV

SUGAR TABLE | 31.042 NOUVEAU



Bleu pétrole



Table basse structure polyéthylène en rotomoulage | Traitement anti-UV



COOKIES I | 78.033



Cloison en polyéthylène composée de 10 modules de même finition
Option : kit additionnel composé de 1 support pied et 2 éléments (coloris au choix)



HOME FITTING PARTY | 78.750



Table basse de rangement en rotomoulage
| Kit de drainage inclus : petit bac récepteur pour la glace et les boissons | Disponible en version normale ou lumineuse RGB avec télécommande



PEANUTS 2 | 11.296 NOUVEAU



Banc 2 places structure polyéthylène | Disponible en version lumineuse filaire

PEANUTS 3 | 11.297 NOUVEAU



Banc 3 places structure polyéthylène | Disponible en version lumineuse filaire

SLICE | 11.155



Rouge



Bain de soleil structure polyéthylène en rotomoulage | Traitement anti-UV

NUANCIER POLYÉTHYLÈNE

Gamme Sugar | Slice | Dot | Peanuts





MARVY | 78.903 | Bar en polyéthylène disponible en version lumineuse filaire
KONI | 51.064 | Mange-debout en polyéthylène disponible en version lumineuse filaire ou RGB | Option : fixation au sol
DOT | 11.125 | Tabouret en polyéthylène



NEBULA JARDINIÈRE H78 | 78.748
NEBULA COLONNE H78 | 78.746

Système lumineux filaire

ACCESSOIRES/COMPLÉMENTS

ACCESSOIRES/COMPLÉMENTS



LUX | 78.740

Sphère lumineuse filaire ou RGB batterie |
 3 diamètres disponibles : ø40 - ø60 - ø80



ASSIA H115 | 78.728

Cache-pot en polyéthylène disponible en
 version lumineuse filaire ou RGB



GENESIS ALTO H100 - H130 | 78.721

Cache-pot en polyéthylène disponible en version lumineuse filaire ou RGB



EASY Ø80 - Ø100 - Ø130 | 78.732

Cache-pot en polyéthylène disponible en version lumineuse filaire ou RGB



MY BIG LIGHT Ø60 H142 | 78.752

Lampe en polyéthylène disponible en version lumineuse filaire

NOUVEAU



PATIO | 78.730 | Colonne en polyéthylène 27x27x80
PATIO | 78.731 | Jardinière en polyéthylène 80x80x27 | Option : jeu de 4 roulettes dont 2 avec frein



EASY Ø80 - Ø100 - Ø130 | 78.732
GENESIS ALTO H150 | 78.721.150

DALLE QUADRA | 78.705



Gris ciment



Marron



Dalle en polypropylène recyclée et recyclable à 100% | Système anti-dérapant



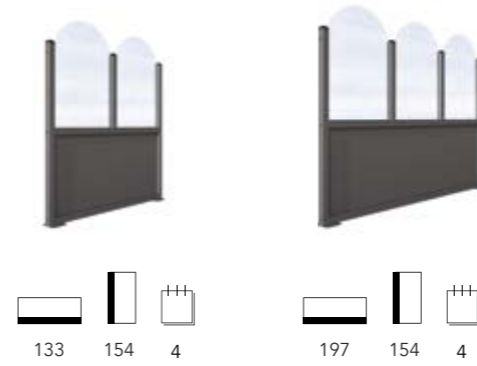
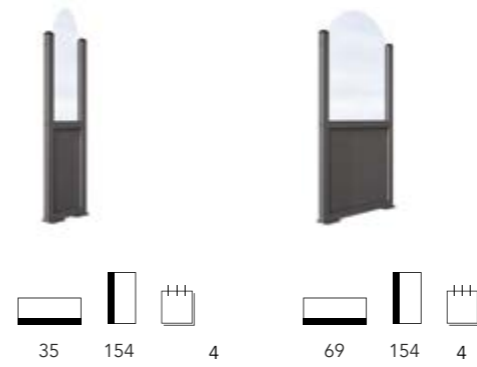


ROMA

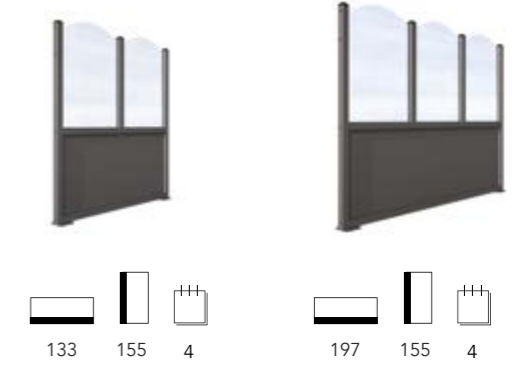


ROMA

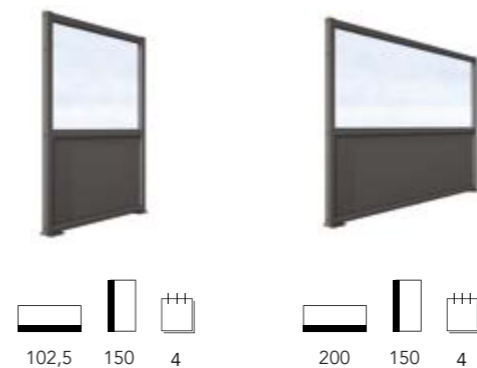
SÉPARATEUR VENEZIA | 78.505



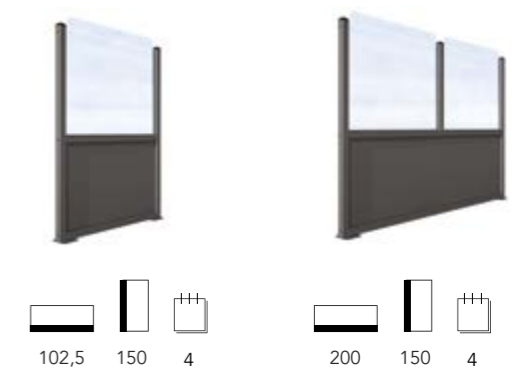
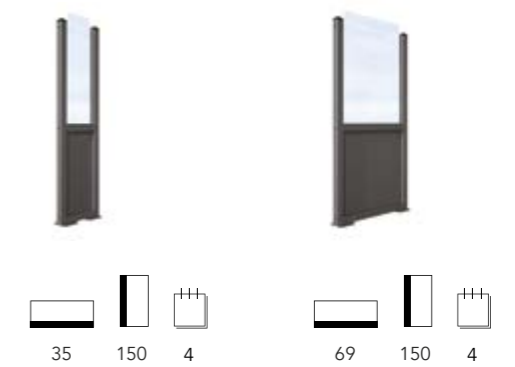
SÉPARATEUR FIRENZE | 78.507



SÉPARATEUR MILANO | 78.508



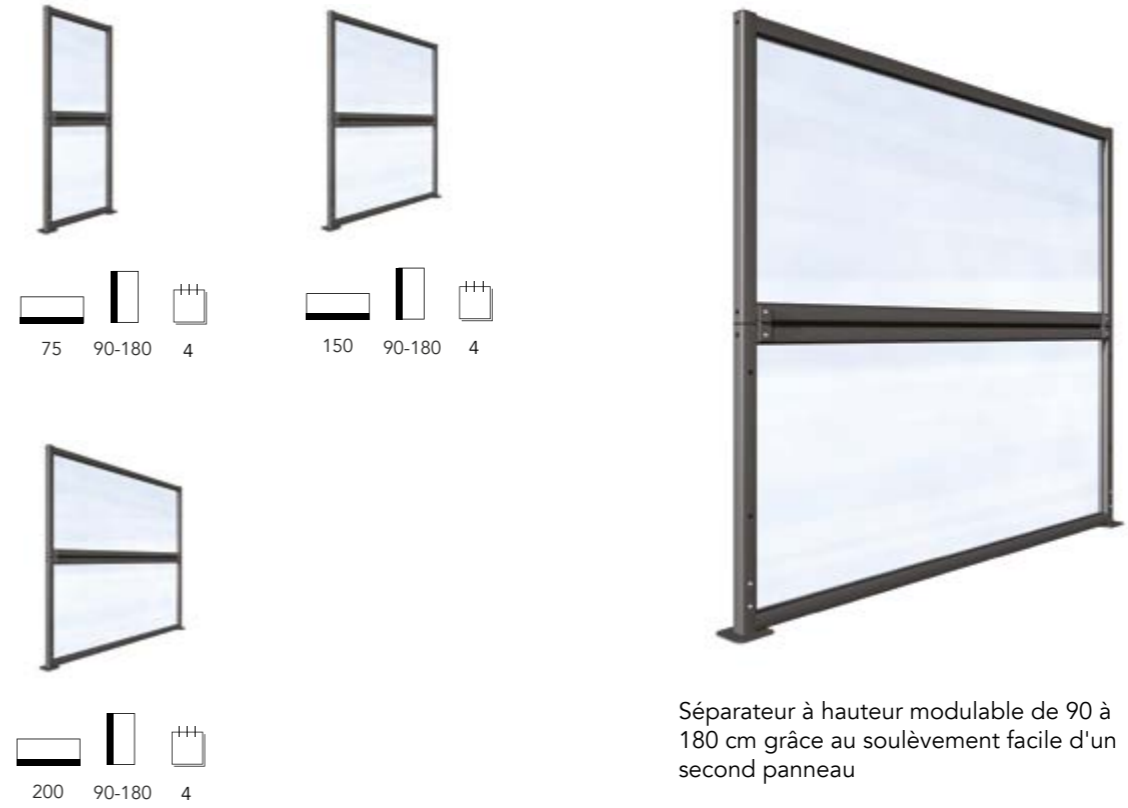
SÉPARATEUR ROMA | 78.506





TAORMINA BASCULANT | KIT ANGLE INCLUANT 2 PROFILS, 2 ATTELAGES ANGULAIRES ET 1 COLONNE ANGULAIRE

SÉPARATEUR BASCULANT TAORMINA | 78.652



SÉPARATEUR SEMI-AUTOMATIQUE STARUP&DOWN



STARUP&DOWN SANS JARDINIÈRE



STARUP&DOWN | 78.650
Modèle sans jardinière

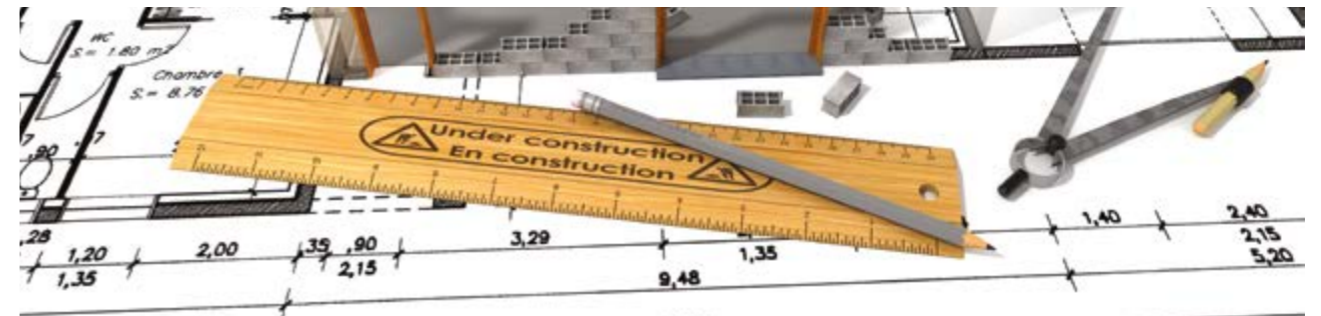
STARUP&DOWN | 78.651
Modèle avec jardinière

Séparateur composé de 2 panneaux vitrés | Panneau intérieur fixe | Panneau supérieur mobile

Abaissement de la vitre supérieure grâce à des vérins hydrauliques | Elevation de la vitre par simple pression

MODÉLISATION DE PROJET

Pour élaborer votre projet d'aménagement extérieur de terrasse, nos équipes vous accompagnent à chaque étape.



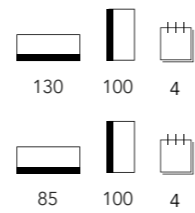
MODULE PARTY

MODULES PARTY | 78.655



Taupe

Bordeaux

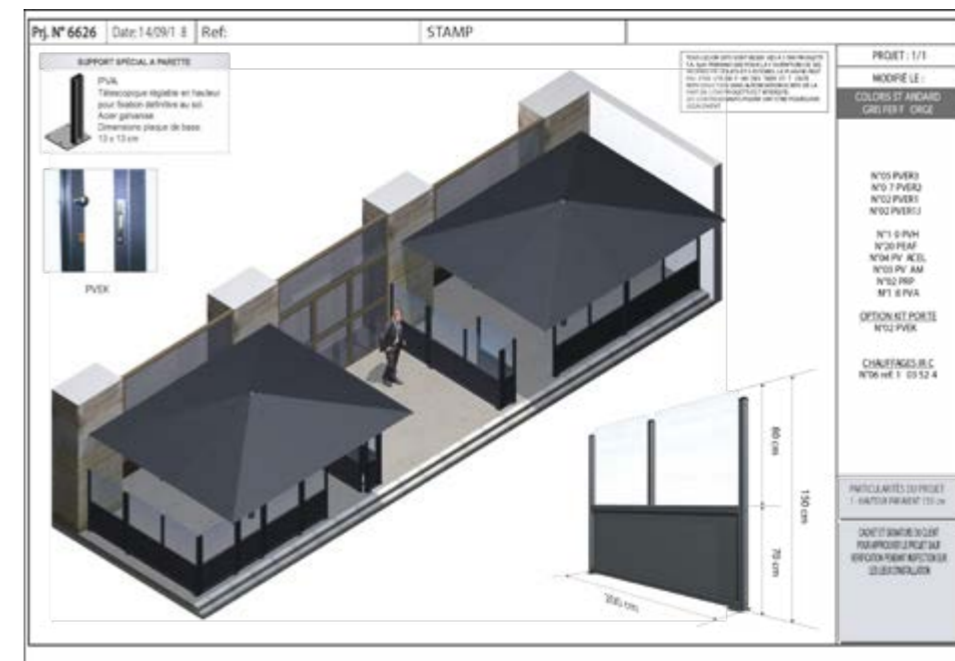


Noir



Vert

Option : possibilité de personnalisation





HELIOSA 11

HELIOSA 11 BX5C | 78.625



Blanc Carrara



Fer forgé

1500 WATTS IPX5 ÉTANCHE

Modèle orientable avec fixation pour application sous les parasols, les stores et les parois
Idéal pour les installations sous les parasols avec fixation spéciale
Indice de protection IPX5
Carrosserie fonte d'aluminium

Hauteur d'installation max 2,00-2,30m
Zone chauffée environ 12/15m²
Distance d'installation entre les appareils 2,5m

Dim. 45,5X13X9
Pds. 1kg

HELIOSA 66 | 78.626



Blanc Carrara



Fer forgé

2000 WATTS IPX5 ÉTANCHE

Modèle orientable pour installation murale
Modèle avec câble électrique de 5m pour installation spéciale
Indice de protection IPX5
Carrosserie fonte d'aluminium

Hauteur d'installation max 2,70-3,00m
Zone chauffée environ 25/28m²

Dim. 51x16x21,5
Pds. 2,1kg

HELIOSA 9.2 | 78.629



Silver

2200 WATTS IPX5 ÉTANCHE BLUETOOTH®

Technologie Bluetooth pour contrôler facilement la puissance du radiant directement de son smartphone
Télécommande et interrupteur on/off
Gestion avec l'application Blueapp®


Modèle applicable au mur, plafond et support mobile
Carrosserie fonte d'aluminium
Hauteur d'installation max 2,70-3,00m
Hauteur conseillée d'installation au plafond 3,00m avec orientation à 45°
Zone chauffée environ 20/25m²

Dim. 54x19,5x11,3
Pds. 3,1kg



HELIOSA 66

N°1 GAMME STRATIFIÉ MOULÉ	1 9 2
N°2 GAMME STRATIFIÉ BORDURÉ	2 0 0
N°3 GAMME COMPACT CHANT AILE AVION 13MM	2 0 2
N°4 GAMME COMPACT CHANT DROIT 12MM	2 0 4
N°5 GAMME COMPACT CHANT DROIT LT 12MM	2 0 4
N°6 GAMME BOIS MASSIF	2 0 6
N°8 GAMME MÉLAMINÉ DUROPLUS	2 0 8
N°9 GAMME STRATIFIÉ LAMIDUR	2 1 2
N°10 GAMME STRATIFIÉ TOP SLIM 13MM	2 1 4
N°11 GAMME STRATIFIÉ CHANT PVC 22MM	2 1 6
N°12 GAMME STRATIFIÉ CHANT PVC 30MM	2 1 6
N°13 GAMME STRATIFIÉ CHANT PVC 44MM	2 1 6
N°14 GAMME STRATIFIÉ CHANT PVC 52MM	2 1 6
N°15 GAMME MÉLAMINÉ CHANT PVC 19MM	2 1 8
N°16 GAMME MÉLAMINÉ CHANT PVC 38MM	2 1 8



STRATIFIÉ MOULÉ



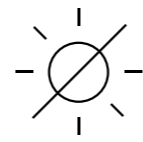
STRATIFIÉ BORDURÉ



COMPACT CHANTS INCLINÉS



COMPACT CHANTS DROITS



OUTDOOR

BOIS MASSIF



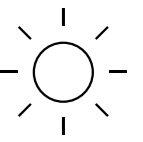
MÉLAMINÉ DUROPLUS



STRATIFIÉ LAMIDUR



STRATIFIÉ OU MELAMINÉ CHANT PVC



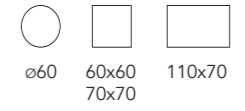
INDOOR

N°1

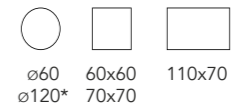
GAMME STRATIFIÉ MOULÉ



La gamme stratifié moulé résiste à tous les temps et s'intègre bien dans tous les restaurants grâce à sa variété de designs. Grâce à sa surface facile à entretenir, ce plateau antichoc est parfaitement protégé contre l'humidité et est donc idéal pour l'extérieur.

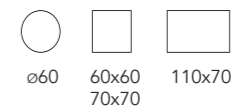


Plateau stratifié moulé
Réf : Béton 225



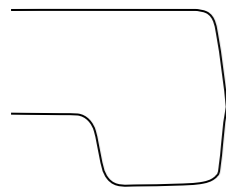
Plateau stratifié moulé
Réf : Chêne vieilli 222

*stock limité




Plateau stratifié moulé
Réf : Cyprus métal 229

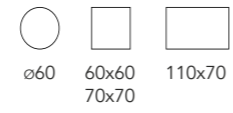

INFORMATIONS TECHNIQUES



Résistant à l'humidité et de forme stable : cœur du matériau homogène haute densité
Robuste et résistant aux UV : revêtement multicouches en résine mélaminée formant partie intégrante du matériau grâce à un procédé de fusion

FORMATS SUR COMMANDE

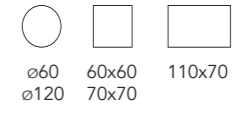





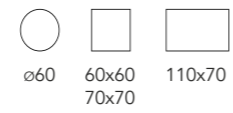

Plateau stratifié moulé
Réf : Plancha blue 237



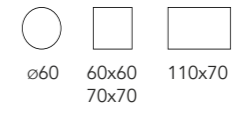
2 Extérieur



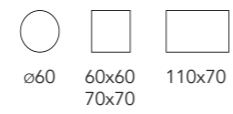
Plateau stratifié moulé
Réf : Stratos 107



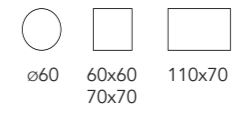
Plateau stratifié moulé
Réf : Plancha brown 238



Plateau stratifié moulé
Réf : Urban spruce 217



Plateau stratifié moulé
Réf : Plancha rot 239



Plateau stratifié moulé
Réf : Newspaper 151



2 Extérieur

○ □ ▭
ø60 60x60 110x70
70x70

Plateau stratifié moulé
Réf : Makore



○ □ ▭
ø60 60x60 110x70
ø107 70x70

NOUVEAU

Plateau stratifié moulé
Réf : Sydney




○ □ ▭
ø60 60x60 110x70
70x70

Plateau stratifié moulé
Réf : Washington pinie 226



○ □ ▭
ø60 60x60 110x70
ø107 70x70

Plateau stratifié moulé
Réf : Indian brown



○ □ ▭
ø60 60x60 110x70
70x70

Plateau stratifié moulé
Réf : Maritimo 216



○ □ ▭
ø60 60x60 110x70
ø107 70x70

Plateau stratifié moulé
Réf : Iceland



 2 Extérieur

○ □ ▭
ø60 60x60 110x70
70x70

Plateau stratifié moulé
Réf : Ponderosa blanc 00



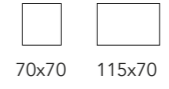
○ **NOUVEAU**
ø60
ø70

Plateau stratifié moulé cerclé
laiton
Réf : Marbre de Gênes



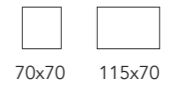
N°2

GAMME STRATIFIÉ BORDURÉ



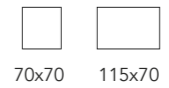
70x70 115x70

Plateau stratifié borduré
Réf : Marbre | Bordure blanc



70x70 115x70

Plateau stratifié borduré
Réf : Gris | Bordure gris

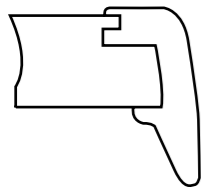


70x70 115x70

Plateau stratifié borduré
Réf : Pierre de lave | Bordure chocolat

La gamme stratifié borduré se distingue par sa résistance aux rayures et aux intempéries et par sa résistance élevée à la chaleur et aux cigarettes incandescentes et est du plus bel effet à l'intérieur comme à l'extérieur | Le bord antichoc protège le plateau contre les dommages lors du rapprochement des tables fréquent.

INFORMATIONS TECHNIQUES



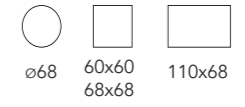
Surface supérieure en mélaminé et résine avec sous-couche supplémentaire
Bois aggloméré E1 avec de la colle imperméable à l'eau
Bord facile à nettoyer en polypropylène haute qualité
Surface inférieure en mélaminé et résine avec sous-couche supplémentaire

N°3

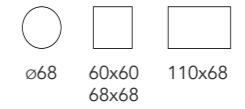
GAMME COMPACT CHANT AILE D'AVION 13MM



2 Extérieur




Plateau compact chant aile avion 13mm
Réf : Pierre de lave



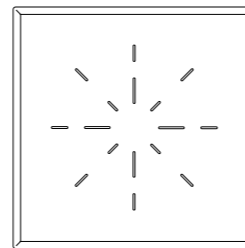
Plateau compact chant aile avion 13mm
Réf : Sahara

Le plateau fin Compact se distingue par une apparence moderne et peut être utilisé à l'intérieur comme à l'extérieur. La surface facile à entretenir en stratifié de haute densité HPL résiste aux UV. Ce plateau difficilement inflammable et antichoc a une grande durabilité pour un usage professionnel.


INFORMATIONS TECHNIQUES



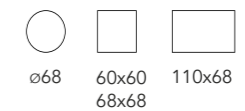
Overlay de protection
Papier décoratif
Âme imprégnée de résine phénolique
Papier décoratif
Overlay de protection



Système de fixation :
rail multi-point

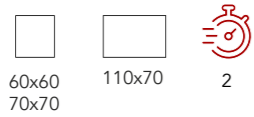


Coupe chant aile avion



Plateau compact chant aile avion 13mm
Réf : Dark béton

N°4 GAMME COMPACT CHANT DROIT 12MM




Plateau compact chant droit 12mm
Réf : Chêne vieilli 222




Plateau compact chant droit 12mm
Réf : Industrial béton 0240

Le plateau fin Compact se distingue par une apparence moderne et peut être utilisé à l'intérieur comme à l'extérieur. La surface facile à entretenir en stratifié de haute densité HPL résiste aux UV. Ce plateau difficilement inflammable et antichoc a une grande durabilité pour un usage professionnel. Formats et décors sur demande (voir gamme n°1 stratifié moulé)

INFORMATIONS TECHNIQUES

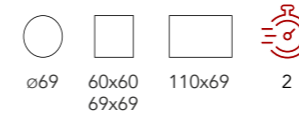
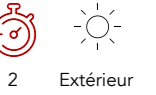


Overlay de protection
Papier décoratif
Âme imprégnée de résine phénolique
Papier décoratif
Overlay de protection

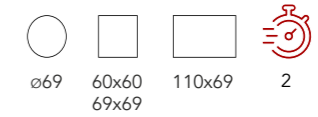


Coupe chant droit 12mm

N°5 GAMME COMPACT CHANT DROIT LT 12MM

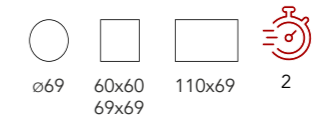


Plateau compact chant droit LT 12mm
Réf : Marbre



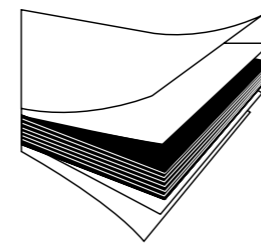
Plateau compact chant droit LT 12mm
Réf : Lavant

NOUVEAU




Plateau compact chant droit LT 12mm
Réf : Indian brown

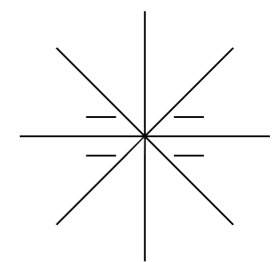
INFORMATIONS TECHNIQUES



Overlay de protection
Papier décoratif
Âme imprégnée de résine phénolique
Papier décoratif
Overlay de protection



Coupe chant droit 12mm



Système de fixation :
rail multi-point

N°6

GAMME BOIS MASSIF

NOUVEAU



4 Intérieur



Option : chant vague



Plateau chêne massif
Réf : N°4



Plateau chêne massif
Réf : BTM 17




Plateau chêne massif
Réf : Naturel




Plateau chêne massif
Réf : N°2

Le plateau bois massif reçoit un vernis de surface anti-abrasion. Ils peuvent être utilisés aussi bien en intérieur qu'en extérieur avec option. Existe en 22, 28mm et 40mm. Finition lamelle continue chant droit ou chant incliné. Surface lisse ou brossée. Autres dimensions : nous consulter. Option : chant vague.

INFORMATIONS TECHNIQUES

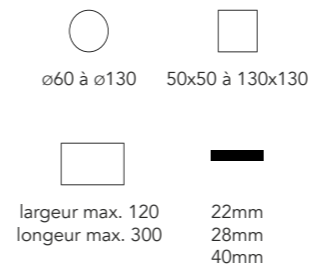


Coupe chant incliné



Coupe chant droit

FORMATS SUR COMMANDE



Les plateaux sont équipés de 2 rails en acier, avec des percages de type oblong afin d'éviter tout travail du bois dans le temps

N°8

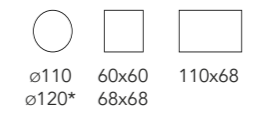
GAMME MÉLAMINÉ DUROPLUS
FORTE ÉPAISSEUR



2 Intérieur



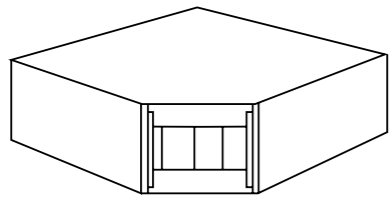
Plateau mélaminé Duroplus finition droit de 48mm d'épaisseur | Prévoir 3cm de plus sur la hauteur standard d'une table | Usage intérieur uniquement : les plateaux ne sont pas garantis en milieu semi-ouvert type pergola ou chapiteau



ø110 60x60 110x68
ø120* 68x68

Plateau mélaminé Duroplus
Réf : Wengé
* série limitée

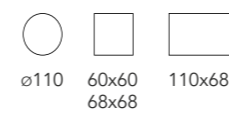
INFORMATIONS TECHNIQUES



Mélaminé avec couche de protection
Couche interne de 12mm en bois aggloméré
Carton intérieur en nid d'abeille
Chant décoratif 2mm en ABS ou PVC

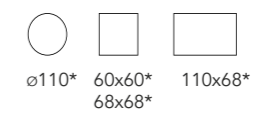


Coupe chant droit 48mm



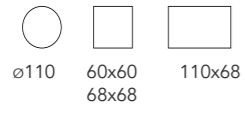
ø110 60x60 110x68
68x68

Plateau mélaminé Duroplus
Réf : Béton structuré



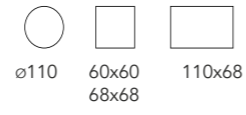
ø110* 60x60* 110x68*
68x68*

Plateau mélaminé Duroplus
Réf : Havana
* série limitée



NOUVEAU

Plateau mélaminé Duroplus
Réf : Sealand Peanie

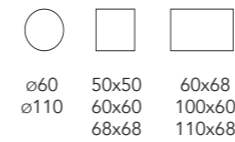


Plateau mélaminé Duroplus
Réf : Cérusé



BRETAGNE RECTANGLE | CÉRUSÉ N°8






Plateau stratifié Lamidur
Réf : Blackbrown Oak




Plateau stratifié Lamidur
Réf : Jurassik

Plateau stratifié Lamidur chant ABS finition droit de 26mm d'épaisseur
Usage intérieur uniquement : les plateaux ne sont pas garantis en milieu semi-ouvert type pergola ou chapiteau

INFORMATIONS TECHNIQUES



Décor résistant à l'abrasion
Couche intérieure
Aggloméré E1
Couche intérieur
Décor résistant à l'abrasion

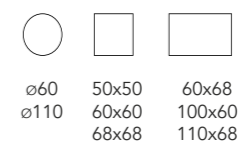


Coupe chant droit 26mm



Plateau stratifié Lamidur
Réf : Fabric silver

NOUVEAU



Plateau stratifié Lamidur
Réf : Chêne cérusé

N°10

GAMME STRATIFIÉ TOP SLIM 13MM

4 Intérieur



005 FA



VT001




VT002



A022 FA



A095 ROC



B070 FA



B099 FA



B100 FA



B101 FA



C017 FA



C047 FA



C092 FA



C098 FA




C132 GRAIN



F012 EXM



F274 STE



N0005 ROC




N005 GRAIN




I004 FA

Plateau stratifié Top Slim 13mm. Disponible avec 3 type de chants.
Usage intérieur uniquement


INFORMATIONS TECHNIQUES



Coupe chant droit



Coupe chant incliné



Coupe chant demi-rond

FORMATS DISPONIBLES



ø50 à ø120
ø120 à ø160
avec plan de joint
central



50x50
60x60
70x70
80x80
90x90

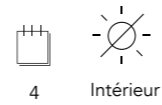


largeur 50 à 90
longueur max. 300

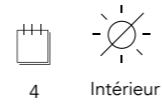


4

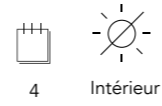
N°11 GAMME STRATIFIÉ CHANT PVC 22MM



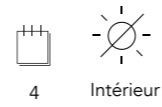
N°12 GAMME STRATIFIÉ CHANT PVC 30MM



N°13 GAMME STRATIFIÉ CHANT PVC 44MM



N°14 GAMME STRATIFIÉ CHANT PVC 52MM



CHANT PVC



Chant PVC assorti finition droit
 Option : plus-value pour chant arrondi
 Option : chant PVC aspect métal disponible seulement pour ep. 22 - 30 - 44mm



CUIVRE LR05



LAITON LO04

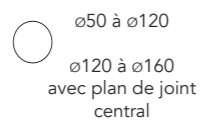


ALU BROSSE LA01




ALU BRILLANT LC10

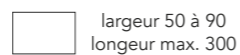
FORMATS DISPONIBLES



ø50 à ø120
 ø120 à ø160
 avec plan de joint
 central



50x50
 60x60
 70x70
 80x80
 90x90



largeur 50 à 90
 longueur max. 300



4



I004 FA



M091 FA



G003 FA




H1137 ST11



P067 FA



P092 FA



M106 SOFT



N055 FA



R049 ROC



Z008 FA



R001 FA



V014 FA



W009 EPM



W017 EPM




T051 FA



H1486 ST36



H110 ST9



F105 ST15



F105 ST15



F094 ST15

N°15 GAMME MÉLAMINÉ CHANT PVC 19MM

N°16 GAMME MÉLAMINÉ CHANT PVC 38MM



CHANT PVC



Chant PVC assorti finition droit

FORMATS DISPONIBLES



ø50 à ø120
ø120 à ø160
avec plan de joint
central



50x50
60x60
70x70
80x80
90x90



largeur 50 à 90
longueur max. 300



4




4298



4599




F274 ST9



F509 ST2



H1116 ST12



H1334 ST9



H3734 ST9



H1137 ST12



K002



K003



K005



K007



K009



K010



K011




K001



U961 ST2



U999 ST2




U763 ST15

— STAMP —



— STAMP —



MODULAB

PIÈMENTS



RAFALE | 52.153



Silver

Noir



Extérieur



Rafale | Pied central structure aluminium époxy 4 branches auto stabilisant, encastrable et rabattable pour plateaux de $\varnothing 70$ à 70×70

OURAGAN | 52.148.404



Silver

Gris satiné



Ouragan | Pied central structure aluminium 4 branches auto stabilisant époxy pour plateaux de $\varnothing 70$ à 80×80

NOUVEAU SYSTÈME EXCLUSIF OURAGAN - RAFALE
à compensation mécanique (maximum 20mm)
assurant jusqu'à 50 000 cycles de mises à niveau

PIÈTEMENTS
RAFALE



OURAGAN

PIÈTEMENTS

PÉTALE | 52.152.403



Pétale 3B | Pied central structure aluminium 3 branches basculant et encastrable pour plateaux de ø60 à 60x60

PÉTALE MD | 52.152.405



Pétale Mange debout | Pied central structure aluminium 4 branches basculant et encastrable pour plateaux 60x60 à 70x70

PÉTALE | 52.152.404



Extérieur



Pétale 4B | Pied structure aluminium central 4 branches basculant et encastrable pour plateaux 60x60 à 70x70



COOPER | 52.150.404



Cooper 4B | Pied structure époxy 4 branches basculant et encastrable pour plateaux 60x60 à 70x70

COOPER | 52.150.402



Cooper Duo | Pied duo structure époxy basculant et encastrable pour plateaux de 110x70 à 120x80

COOPER MD | 52.150.405



Extérieur



Cooper Mange-debout | Pied structure époxy 4 branches basculant et encastrable pour plateaux ø60 à 70x70

SCUDO | 52.113.404



Scudo | Pied central structure aluminium peint 4 branches basculant et encastrable pour plateaux de ø70 à 80x80 | Option traitement spécial pour environnement haute salinité

SCUDO | 52.113.402



Scudo Double | Pied latéral structure aluminium basculant et encastrable pour plateaux de 110x70 à 120x80

SCUDO MD | 52.113.405



Scudo Mange-debout | Pied mange-debout structure aluminium 4 branches peint basculant et encastrable pour plateaux de Ø70 à 80x80 | Option traitement spécial pour environnement haute salinité

FRASCA MAXI | 52.157

NOUVEAU



Frasca Maxi | Pied central structure aluminium anodisé peint 4 branches pour plateaux de Ø80 à 110x70 max

IBISCO | 52.126.404



Ibisco | Pied central structure aluminium 4 branches basculant et encastrable pour plateaux 60x60 à 80x80

IBISCO MD | 52.126.405



Ibisco Mange-debout | Pied mange-debout central structure aluminium 4 branches basculant et encastrable pour plateaux Ø60 à 70x70

FRASCA MINI | 52.156

NOUVEAU



Frasca Mini | Pied central structure aluminium anodisé peint 4 branches basculant et encastrable pour plateaux de Ø60 à 70x70 max

ALMATA | 52.100.404



Almata Bas 4B | Pied central bas structure aluminium 4 branches pour plateaux de $\varnothing 60$ à 60×60
Almata 4B | Pied central structure aluminium brillant 4 branches pour plateaux de $\varnothing 60$ à 80×80

ALMATA | 52.100.403



Extérieur



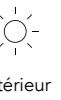
Almata 3B | Pied central structure aluminium brillant 3 branches pour plateaux de $\varnothing 60$ à 60×60

MISTRAL MD | 52.149.405



Mistral Mange-debout | Pied mange-debout structure aluminium époxy 4 branches pour plateaux de 60×60 à $\varnothing 70$

MISTRAL | 52.149.403



Extérieur



Mistral 3B | Pied central structure aluminium époxy 3 branches pour plateaux de $\varnothing 60$ à 60×60

ALMATA MD | 52.100.405



Almata Mange-debout | Pied mange-debout central structure aluminium 4 branches pour plateaux de $\varnothing 60$ à 70×70

ALMATA | 52.100.402



Almata Latéral | Pied latéral structure aluminium pour plateaux de 110×70 à 120×80

MISTRAL | 52.149.404



Mistral 4B | Pied central structure aluminium époxy 4 branches pour plateaux de 60×60 à $\varnothing 80$

MISTRAL | 52.149.409



Mistral 5B | Pied central structure aluminium époxy 5 branches pour plateaux de 80×80 à $\varnothing 100$

MISTRAL | 52.149.402



Noir

Silver



Mistral Latéral | Pied latéral structure époxy pour plateaux de 110x70 à 120x80

EMPIRE | 52.105.404



Extérieur



Noir



Empire 4B | Pied central structure aluminium noir 4 branches pour plateaux de ø60 à ø90

VARIATION | 53.409.209



Marron

Silver



Pied réglable



Variation GM | Pied pliant grand modèle structure métal époxy pour plateaux de 100x60 à ø120



Extérieur



Gris martelé

EMPIRE | 52.105.403



Noir



Empire 3B | Pied central structure aluminium 3 branches pour plateaux de ø60 à 60x60

EMPIRE | 52.105.402



Noir



Empire Latéral | Pied latéral structure aluminium pour plateaux de 110x70 à 120x80

VARIATION | 53.408.208



Silver

Gris martelé



Variation PM | Pied pliant petit modèle structure métal époxy pour plateaux de 60x60 à 80x80



Marron

AUCKLAND | 53.261.408



Auckland Rectangle | Pied central rectangle structure fonte pour plateaux de 100x60 à 120x80

AUCKLAND | 53.260.408



Intérieur



Auckland Carré | Pied central carré structure fonte pour plateaux de ø60 à 70x70

DENMARK | 53.234.402



Denmark Duo | Pied duo structure fonte pour plateaux 110x70 à 120x80

AQUITAINE | 53.207.402



Intérieur



Aquitaine Latéral | Pied duo 2 colonnes rondes structure fonte pour plateaux de 110x70 à 120x80

AUCKLAND MD | 53.260.405



Auckland Mange-debout | Pied central carré structure fonte pour plateaux de ø60 à 70x70



DENMARK | 53.234.404



Denmark 4B PM | Pied 4 branches structure fonte pour plateaux de ø60 à 70x70

DENMARK | 53.234.406



Denmark 4B GM | Pied 4 branches structure fonte pour plateaux de ø80 à ø120

AQUITAINE | 53.207.508



Noir



Aquitaine Quille | Pied central structure fonte - lestée - 4 branches - colonne quille pour plateaux de 60x60 à 80x80

CALIFORNIA | 52.145.404



Inox



California | Pied 4 branches structure inox pour plateaux 60x60 à 70x70

AQUITAINE | 53.207.404



Intérieur



Noir



Aquitaine 4B | Pied central structure fonte - lestée - 4 branches - colonne ronde pour plateaux de 60x60 à 80x80

COLORADO | 53.241.404



Noir



Colorado 4B | Pied 4 branches structure fonte pour plateaux de 60x60 à 70x70

CALVADOS MD | 53.229.405



Noir



Silver



Calvados Mange-debout | Pied central embase ronde PM | Structure fonte pour plateaux de ø60 à 60x60

BRETAGNE | 53.230.408



Noir



Silver



Bretagne Carré | Pied central embase carrée | Structure fonte pour plateaux de ø60 à 70x70

BRETAGNE | 53.229.508



Intérieur



Noir



Bretagne Quille | Pied central embase ronde | Colonne fonte quille pour plateaux de ø60 à ø70

BRETAGNE | 53.231.408



Noir



Silver



Bretagne Rectangle | Pied central embase rectangle | Structure fonte pour plateaux de 100x60 à 120x80

BRETAGNE MD | 53.231.405



Noir

Silver



40 54 108 25 1 x0 2

Bretagne Mange-debout | Pied central mange-debout embase rectangle | Structure fonte pour plateaux de 100x60 à 120x80

BRETAGNE | 53.229.408



Noir

Silver



- ø43 72 17 1 x0 2

Bretagne Rond PM | Pied central embase ronde PM | Structure fonte pour plateaux de ø60 à ø70

BRETAGNE BAS | 53.229.400



Intérieur



Silver

Noir



- ø43 43 15 1 x0 2

Bretagne Bas | Pied central embase ronde PM | Structure fonte pour plateaux de ø60 à ø70

BRETAGNE | 53.229.409



Noir

Silver



- ø55 72 17 1 x0 2

Bretagne Rond GM | Pied central embase ronde GM | Structure fonte pour plateaux de ø100 à ø120

RÉTRO | 53.203.403



Noir



50 50 71 11 1 x0 2

Rétro 3B | Pied central structure fonte 3 branches pour plateaux de ø60 à 60x60

RÉTRO | 53.203.401



Noir



52 55 71 13 1 x0 2

Rétro Latéral PM | Pied structure fonte à dégagement latéral - petit modèle pour plateaux de 60x60 à 80x80

RÉTRO | 53.203.404



Intérieur



Extérieur



Noir



58 48 73 13 1 x0 2

Rétro 4B | Pied central structure fonte 4 branches pour plateaux de ø60 à 60x60 et ø80

RÉTRO | 53.203.402



Noir



52 87 71 14 1 x0 2

Rétro Latéral GM | Pied structure fonte à dégagement latéral - grand modèle pour plateaux de 100x60 à 120x80

RÉTRO | 53.204.403



Noir



Rétro 3B basculant | Pied central 3 branches basculant colonne acier pour plateaux de ø60 à 60x60

RÉTRO MD | 53.203.405



Noir



Rétro Mange-debout | Pied central mange-debout structure fonte pour plateaux de ø60 à 60x60

RÉTRO | 53.204.404



Noir



Rétro 4B basculant | Pied central 4 branches basculant colonne acier pour plateaux de ø60 à 70x70 et ø80



Intérieur



Extérieur

CHARENTE | 52.140.408



Inox brossé



Charente Carré | Pied central embase carrée structure inox pour plateaux de 60x60 à 80x80

CHARENTE MD | 52.140.405



Inox brossé



Charente Mange-debout | Pied mange-debout embase carrée structure inox pour plateaux de 60x60 à 70x70

CHARENTE | 52.141.408



Inox brossé



Charente Rectangle | Pied central embase rectangle structure inox pour plateaux de 110x70 à 120x80

CHARENTE | 52.142.408



Inox brossé



Charente Rond | Pied central embase ronde structure inox pour plateaux de ø60 à ø80



Intérieur

DOT CENTRAL | 51.052 **NOUVEAU**



— Bleu pétrole



Dot central | Pied conique en polyéthylène pour plateau 70x70 et Ø80

DOT CENTRAL LUMINEUX | 51.052

NOUVEAU



— Blanc lumineux



Dot central | Pied conique en polyéthylène pour plateau 70x70 et Ø80 | Disponible en version lumineuse filaire et RGB

BAHIA | 52.155

NOUVEAU



— Wood



— Wood /Stratifié moulé n°1



Bahia | Pied bas 4 branches | Structure aluminium wood pour plateaux stratifiés moulés n°1 de Ø60 à Ø70

DOT LATERAL | 51.052 **NOUVEAU**



— Jaune



Dot latéral | Pied en polyéthylène pour plateau 110x70 à 120x80

NUANCIER POLYÉTHYLÈNE

Gamme Sugar | Slice | Dot | Peanuts




Extérieur




DOT CENTRAL LUMINEUX

— STAMP —



— STAMP —



M O D U L A B

T A B L E S



BIT | RIO

RIO | 32.013

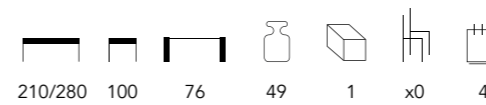


Anthracite

Blanc



Taupe



210/280 100 76 49 1 x0 4

Table à rallonge structure aluminium époxy | Plateau duretop | Piètement aluminium époxy | Piètement carré

LIBECCIO | 32.015



Anthracite

Taupe



Chocolat

Blanc



160/220 100 74 28,8 1 x0 4

Table à rallonge structure aluminium époxy | Plateau duretop | Piètement aluminium époxy | Piètement rond Ø7cm

LEVANTE | 32.016



Anthracite

Taupe



Chocolat

Blanc



160/220 100 74 29,6 1 x0 4

Table à rallonge structure aluminium époxy | Plateau duretop | Piètement aluminium époxy | Piètement carré 7x7cm

ARES | 31.094



Anthracite



140 80 75 23 1 x0 4

Table polypropylène renforcé fibre de verre | Traitement anti-UV



TABLES



NET | RIO

TABLES

LEVANTE



TRILL | RIO



RAP | LIBECCIO

ARIA | 31.088



Anthracite Blanc



Taupe



Table basse structure polypropylène | Renforcé fibre de verre

POP | 31.089



Anthracite Blanc



Chocolat Taupe



Table basse structure polypropylène | Renforcé fibre de verre

RODI | 31.064



Taupe Chocolat



Anthracite Blanc



Table basse polypropylène

ONE | 31.102



Taupe Anthracite



Guéridon ø60, ø70, 60x60 et 70x70 | Structure polypropylène | Renforcé fibre de verre | Plateau HPL compact

SPRITZ | 31.100



Anthracite Taupe



Bleu céleste Rouge



Table basse | Renforcé fibre de verre | Hauteur réglable 76,5 ou 40 cm

NET | 31.110



Vert salice Taupe



Ambre Corail



Table basse structure polypropylène | Renforcé fibre de verre





MAMBO | VARIATION PM | STRATIFIÉ MOULÉ N°1

VARIATION PM |



Plateau stratifié moulé n°1



Plateau stratifié borduré n°2



Table pliante structure métal plateau stratifié borduré ou compact 60x60, 70x70 et 80x80

VARIATION GM |



Plateau stratifié moulé n°1



Table pliante structure métal 110x70, 120x80 et ø105



DAFNE | VARIATION PM ET GM | COMPACT N°3

GIOVE | 31.068



Anthracite



Chocolat



Taupe



Guéridon polypropylène

SIRIO |



Anthracite



Taupe



Table structure polypropylène | Renforcé fibre de verre | Plateau stratifié 70x70 ou 110x70



SWEET | 12.267



Perle



Table basse avec glace structure aluminium oak naturel | Tressage wicker

SOLEÁ | 16.017



Noir

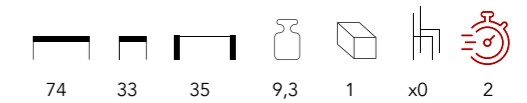


Table basse structure aluminium | Tressage wicker 4 fils solana haute résistance | Plateau en verre ép. 5 mm | Embouts inox

TABLES

SOLÉA



MIAMI | 31.092



Chocolat



Anthracite



Table basse structure polypropylène | Imitation tressage

KOMODO | 11.165



Anthracite



Blanc



Taupe



Vert Agave



Table basse structure polypropylène | Renforcé fibre de verre | Verre securit

KOMODO

TABLES



INDUS MD | 33.253



Vintage

Noir



Table mange-debout structure métal |
Plateau hêtre finition vieilli

BOUCHON MD | 33.013



Bronze



Table mange-debout structure métal finition
époxy | Plateau ø60

CHAMOIS |



Noyer

Wengé

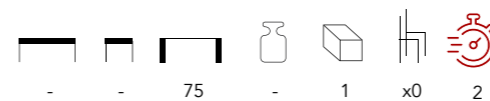


Table pieds hêtre massif 45x45 mm 60x60,
70x70, 110x70 et ø110 | Plateau panneau
particules ép. 22mm recouvert stratifié HPL |
Chants plaqués bois

CHAMOIS MD | 35.250



Wengé



Table mange-debout pieds hêtre massif |
Plateau panneau particules ép. 22mm recouvert
stratifié HPL | Chants plaqués bois | Repose-
pieds métal finition epoxy noir



DENVER **NOUVEAU**

70x70 | 33.027

110x70 | 33.028



Laiton*

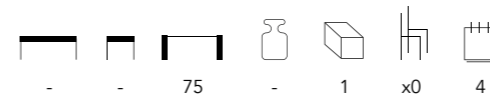


Table structure métal époxy au choix selon nuancier | Plateau frêne naturel vintage 70x70 ou 110x70 | *plus-value pour finition laiton

DENVER MD | 33.029 **NOUVEAU**



Chocolat



Table mange-debout structure métal époxy au choix selon nuancier | Plateau frêne naturel vintage

HOT | 33.433





Black brown



Table structure métal 4 pieds finition époxy black brown | Plateau bambou





Stamp INDUSTRIEL





MILL | 13.371
Bronze vintage

NOUVEAU

MILL | 13.371 **NOUVEAU**



Chaise structure métal | Finition époxy bronze vintage | Assise bois

HOT | 13.433



Chaise structure métal | Finition époxy métal vernis ou black brown

HOT | 13.434



Fauteuil structure métal | Finition époxy métal vernis ou black brown

FUSION | 13.380



Chaise structure métal | Finition époxy métal red bronze ou gun métal



HOT | 13.433
Métal vernis



HOT | 13.433
Black brown



HOT | 13.434
Métal vernis



HOT | 13.434
Black brown



FUSION | 13.380
Red bronze



FUSION | 13.380
Gun métal





MILL | 13.373 **NOUVEAU**
— Bronze vintage

MILL | 13.373 **NOUVEAU**



Chaise haute structure métal | Finition époxy bronze vintage | Assise bois

HOT | 13.435



Tabouret structure métal | Finition époxy métal vernis ou black brown

FUSION | 13.382



Chaise haute structure métal | Finition époxy métal red bronze ou gun métal

WAREHOUSE | 13.228



Tabouret structure métal | Finition époxy gun métal | Assise à hauteur réglable par visserie

HYDRO | 13.447 **NOUVEAU**



Tabouret structure métal | Finition époxy antik blanc ou rouge | Assise en bois réglable en hauteur par visserie



HOT | 13.435
— Métal vernis



HOT | 13.435
— Black brown



FUSION | 13.382
— Gun métal



FUSION | 13.382
— Red bronze



WAREHOUSE | 13.228
— Gun métal



HYDRO | 13.447 **NOUVEAU**
— Antik blanc





FUSION RED BRONZE



HOT BLACK BROWN | HOT TABLE



FUSION RED BRONZE | RETRO 3B | CHÊNE MASSIF N°6



HOT | COLORADO | BOIS MASSIF N°6



WAREHOUSE



HOT MÉTAL VERNIS



HOT | PÉTALE 4B | COMPACT AILE AVION N°3



FUSION | 13.380



Bleu ciel



Chocolat



Gris orage



Gris pierre



Gris taupe



Noir



Blanc



Sable



Vert amande



Vert gazon



Chaise structure métal | Finition époxy cataphorèse | Minimum de commande : 20 pièces par couleur

FUSION | 13.382



Jaune tournesol



Rouge carmin



Chaise haute structure métal | Finition époxy cataphorèse | Minimum de commande : 20 pièces par couleur

NUANCIER MÉTAL



Jaune tournesol



Vert amande



Vert gazon




Sable beige



Chocolat



Noir




Blanc d'hiver



Gris taupe



Rouge carmin



Gris orage



Gris pierre



Bleu ciel



KALI | 13.414

NOUVEAU



Métal vernis/Gaudi



Métal vernis/Gaudi



Chaise structure métal brut vernis | Assise et dossier formica personnalisé Gaudi ou Vichy

KARO | 13.418

NOUVEAU



Métal vernis/Vichy



Chaise haute structure métal brut vernis | Assise et dossier formica personnalisée Gaudi ou Vichy

KINO | 13.415

NOUVEAU



Chaise structure métal brut vernis | Assise et dossier bois finition noyer

KINO | 13.416

NOUVEAU



Chaise structure métal brut vernis | Assise formica personnalisée Gaudi ou Vichy | Dossier bois finition noyer

KALI | 13.413

NOUVEAU



Chaise structure métal brut vernis | Assise et dossier formica standard

KARO | 13.417

NOUVEAU



Chaise haute structure métal brut vernis | Assise et dossier formica standard



SUSY | 13.404



Métal vernis



Chaise école vintage structure métal époxy | Assise et dossier bois hêtre

FELIX | 15.877 NOUVEAU



Chaise structure métal noir | Pieds bois hêtre massif au choix selon nuancier | Assise et dossier tapisés noir

SUSY | 13.405



Métal vernis



Chaise haute école vintage structure métal époxy | Assise et dossier bois hêtre | Disponible en hauteur 74 ou 64

FELIX | 15.878 NOUVEAU



Chaise haute structure métal noir | Pieds bois hêtre massif au choix selon nuancier | Assise et dossier tapisés noir



INDUS | 13.250



Métal vernis

Noir



46 43 44,5 82 8,1 1 x0 2

Chaise structure métal | Assise bois |
Soudure laiton apparente

INDUS | 13.251



Métal vernis

Noir



46 43 74 107 10,2 1 x0 2

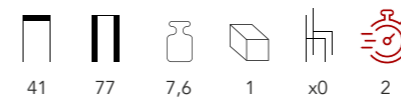
Chaise haute structure métal | Assise bois |
Soudure laiton apparente

INDUS | 13.252



Métal vernis

Noir



41 77 7,6 1 x0 2

Tabouret structure métal | Assise bois |
Soudure laiton apparente





INDUS | RETRO



INDUS | AUCKLAND | MÉLAMINÉ DUROPLUS N°8



INDUS

Stamp

VINTAGE





LOVE | 13.379 **NOUVEAU**
Cachou

LOVE | 13.377 **NOUVEAU**



52 50 45 83 6,2 1 x0 2
Chaise structure métal époxy anthracite
| Assise et dossier capitonnés | Finition
cachou ou rose organza



Cachou



Rose organza

LOVE | 13.377 **NOUVEAU**

LOVE | 13.379 **NOUVEAU**



55 40 77 103 5,6 1 x0 2
Chaise haute structure métal époxy
anthracite | Assise et dossier capitonnés |
Finition cachou ou rose organza



Cachou



Rose organza

BEA | 13.443 **NOUVEAU**



50 42 42 77 4,5 6 x4 4
Chaise structure métal vernis marron glacé,
vert olive ou noir | Assise tapissée | Dossier
capitoné couture verticale

LOVE | 13.379 **NOUVEAU**



Marron glacé



Noir



Vert olive

BEA | 13.443 **NOUVEAU**



FLINT | 13.451 **NOUVEAU**
Vernis noir/vert olive

FLINT | 13.451 **NOUVEAU**



Chaise haute structure métal vernis noir ou laiton | Assise et dossier capitonnés piqûre verticale vert olive

FLINT | 13.450 **NOUVEAU**



Chaise structure métal vernis transparent ou vernis noir ou laiton | Assise et dossier capitonné piqûre verticale vert olive

FLINT | 13.450 **NOUVEAU**



Chaise structure métal vernis transparent | Assise et dossier capitonné piqûre verticale bordeaux

FLINT | 13.450 **NOUVEAU**



Chaise structure métal laiton | Assise et dossier capitonné piqûre verticale marron



FLINT DÉTAIL DOSSIER



Laiton/vert olive



Vernis noir/vert olive

FLINT | 13.451 **NOUVEAU**



Vernis transparent/vert olive



Vernis noir/vert olive



Laiton/vert olive

FLINT | 13.450 **NOUVEAU**



Vernis transparent/bordeaux



Laiton/marron

FLINT | 13.450 **NOUVEAU**



CHESTER | 13.030 **NOUVEAU**



Chaise structure métal époxy noir | Coque polypropylène | Assise et dossier tapissés noir ou cognac | Dossier capitonné



Noir



Cognac



Noir

CHESTER | 13.030 **NOUVEAU**



Kaki



Noir



Lie de vin

TWIST | 13.445 **NOUVEAU**



Kaki



Noir



Lie de vin

TWIST | 13.446 **NOUVEAU**

CHESTER | 13.030 **NOUVEAU**

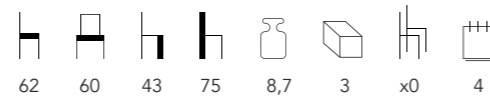
Cognac



TWIST | 13.445 **NOUVEAU**

Kaki

TWIST | 13.445 **NOUVEAU**



Fauteuil structure métal vernis noir | Assise et dossier tapissés kaki, noir ou lie de vin | Accoudoir bois nature

TWIST | 13.446 **NOUVEAU**



Banquette structure métal vernis noir | Assise et dossier tapissés kaki, noir ou lie de vin | Accoudoir bois nature



VINTAGE | 13.255



Vintage white



Vintage grey



Chaise structure métal époxy

VINTAGE | 13.256



Vintage white



Vintage grey



Chaise haute structure métal époxy

NOÉ | 12.186



Chaise structure aluminium vieilli | Assise et dossier teck vieilli





VINTAGE | BRETAGNE QUILLE | BOIS MASSIF N°6



VINTAGE | AUCKLAND | BOIS MASSIF N°6



NOÉ | COLORADO | STRATIFIÉ LAMIDUR N°9



NOÉ | RETRO LATÉRAL



BOUCHON

BOUCHON | 13.013



— Bronze



Tabouret structure métal fil | Finition époxy vintage | Assise bamboo

BOUCHON MD | 33.013



— Bronze



Table mange-debout structure métal fil | Finition époxy vintage | Plateau bamboo ø60



KLINT

KLINT | 15.234



Tabouret structure hêtre massif | Finition au choix selon nuancier

TAO | 15.865 **NOUVEAU**



— Wengé



— Naturel



Tabouret structure hêtre massif | Finition au choix selon nuancier | Assise incurvée



PARIS



FARO | RETRO 4B | BOIS MASSIF N°6

PARIS | 15.264 **NOUVEAU**



Chaise structure hêtre massif au choix selon nuancier | Assise avec cannage

PARIS | 15.265 **NOUVEAU**



Chaise haute structure hêtre massif au choix selon nuancier | Assise avec cannage

FARO | 15.261



Blanc

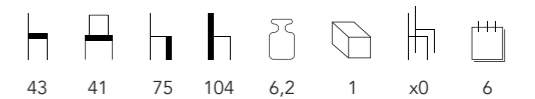


Chaise structure hêtre | Finition au choix selon nuancier | Dossier bois à barreaux | Assise bois

FARO | 15.262



Naturel



Chaise haute structure hêtre | Finition au choix selon nuancier | Dossier bois à barreaux | Assise bois



TRENDY I RETRO 4B STRATIFIÉ MOULÉ CERCLE LAITON N°1

TRENDY I | 15.844 **NOUVEAU**



Noir



Chaise structure hêtre massif au choix selon nuancier | Assise bois, dossier canné

TRENDY II | 15.845 **NOUVEAU**



Noir



Chaise structure hêtre massif au choix selon nuancier | Assise et dossier cannés

TRENDY I | 15.846 **NOUVEAU**



Noir



Chaise haute structure hêtre massif au choix selon nuancier | Assise bois, dossier canné

TRENDY II | 15.847 **NOUVEAU**



Noir



Chaise haute structure hêtre massif au choix selon nuancier | Assise et dossier cannés



BUNNY | BUNNY PLUS

BUNNY | 15.866

BUNNY PLUS | 15.867



Naturel



Chaise structure hêtre massif au choix selon nuancier
BUNNY Assise tapissée PVC noir et dossier bois
BUNNY PLUS Assise et dossier tapissés PVC noir

BACH | 15.505



Naturel



Chaise structure hêtre massif naturel | Assise et dossier bois

BUNNY | 15.868

BUNNY PLUS | 15.869



Naturel



Chaise haute structure hêtre massif au choix selon nuancier
BUNNY Assise tapissée PVC noir et dossier bois
BUNNY PLUS Assise et dossier tapissés PVC noir

GLADYS | 15.824



Naturel



Wengé



Chaise structure hêtre massif naturel ou wengé | Assise et dossier bois



MORZINE II | RÉTRO MD | STRATIFIE LAMIDUR N°9

MORZINE II | 15.841



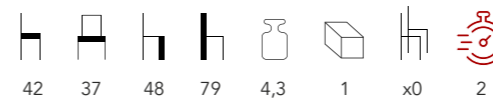
Wengé



Noyer



Patina gris



Chaise structure hêtre massif | Assise bois ou tapissée au choix

MORZINE II | 15.842



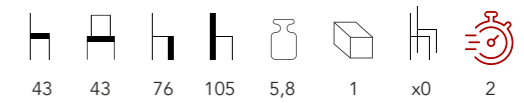
Wengé



Noyer



Patina gris



Chaise haute structure hêtre massif | Assise bois ou tapissée au choix

MORZINE II | 15.843



Noyer/Noir



Noyer



Wengé



Patina gris



Tabouret structure hêtre massif | Assise bois ou tapissée au choix

CAFÉ | 15.830



Wengé



Noyer



Chaise structure hêtre massif



CAFÉ | EMPIRE 4B | STRATIFIÉ MOULÉ N°1



MORZINE II | RETRO 4B | CHÊNE MASSIF N°6



MORZINE II | COLORADO | STRATIFIÉ LAMIDUR N°9



SMARTY

SMARTY | 15.811



Chaise structure hêtre massif au choix selon nuancier | Assise et dossier bois

SMARTY | 15.813



Chaise haute structure hêtre massif au choix selon nuancier | Assise et dossier bois

EMERAUDE | 15.760



Chaise structure hêtre massif au choix selon nuancier | Assise bois ou tapissée au choix

EMERAUDE | 15.761



Chaise haute structure hêtre massif au choix selon nuancier | Assise bois ou tapissée au choix



PISE | 15.832



Wengé



French patina



Chaise structure hêtre massif | Assise bois wengé ou french patina | Assise tapissée au choix

PISE | 15.833 **NOUVEAU**



Wengé



French patina



Chaise haute structure hêtre massif | Assise bois wengé ou french patina | Assise tapissée au choix





DONA | AUCKLAND | MÉLAMINÉ DUROPLUS N°8



PISE | AUCKLAND | MÉLAMINÉ DUROPLUS N°8



PISE | AUCKLAND | STRATIFIÉ CHANT PVC N°12



PISE | AQUITAINE | STRATIFIÉ CHANT PVC N°13



TOPAZE | 15.756



Wengé



5 45 47 86 7 1 x0 2-4

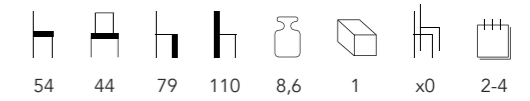
Chaise structure hêtre massif wengé | Assise bois ou tapissée au choix | Dossier à lattes

TOPAZE | 15.757



Wengé

Noyer



54 44 79 110 8,6 1 x0 2-4

Chaise haute structure hêtre massif wengé | Assise bois ou tapissée au choix | Dossier à lattes

DONA | 15.835



Dune

Noir



Cerise



40 43 46 90 6 1 x0 2

Chaise structure hêtre massif wengé | Assise tapissée au choix



MADALENA | 13.217



Chaise structure métal époxy | Assise tapissée ou bois ou tôle | Dossier métal au choix

MADALENA | 13.218



Tabouret structure métal époxy | Assise tapissée ou bois ou tôle | Dossier métal au choix

MEPHISTO | 13.280



Chaise structure métal époxy | Assise tapissée ou bois ou tôle | Dossier métal

MEPHISTO | 13.281



Chaise haute structure métal époxy | Assise tapissée ou bois ou tôle | Dossier métal

ALEZAN | 13.339



Chaise structure métal époxy | Assise tapissée ou bois ou tôle

RODÉO | 13.296



Tabouret structure métal époxy | Assise tapissée ou bois ou tôle

PARADISIO | 13.282



Chaise structure métal époxy | Assise tapissée ou bois | Dossier bois/métal

PARADISIO | 13.283



Chaise haute structure métal époxy | Assise tapissée ou bois | Dossier bois/métal



MAGDALENA



GALICE | TOLÈDE | OPTION PERSONNALISATION DU DOSSIER

GALICE | 13.284



Chaise structure métal époxy | Assise tapissée ou bois ou tôle | Dossier métal | Personnalisation du dossier possible

GALICE | 13.285



Chaise haute structure métal époxy | Assise tapissée ou bois ou tôle | Dossier métal | Personnalisation du dossier possible

TOLÈDE | 13.286




Chaise structure métal époxy | Assise tapissée ou bois | Dossier bois/métal | Personnalisation du dossier possible

TOLÈDE | 13.287



Chaise haute structure métal époxy | Assise tapissée ou bois | Dossier bois/métal | Personnalisation du dossier possible





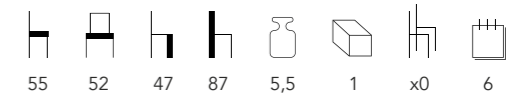
SANDRA | AUCKLAND | STRATIFIÉ CHANT PVC N°12

SANDRA | 15.863



Chaise structure hêtre au choix selon nuancier | Assise et dossier tapissés au choix

SANDRA | 15.864



Fauteuil structure hêtre au choix selon nuancier | Assise et dossier tapissés au choix

SANDRA | 15.865



Bridge structure hêtre au choix selon nuancier | Assise et dossier tapissés au choix



SANDRA | 15.103 **NOUVEAU**



Chaise haute structure hêtre au choix selon nuancier | Assise et dossier tapissés au choix

SANDRA | 15.104 **NOUVEAU**



Bridge haut structure hêtre au choix selon nuancier | Assise et dossier tapissés au choix



SHARK | 15.100

NOUVEAU



Chaise structure hêtre au choix selon nuancier | Assise et dossier tapissés au choix

SHARK | 15.101

NOUVEAU

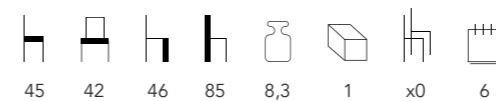


Fauteuil structure hêtre au choix selon nuancier | Assise et dossier tapissés au choix

RONDO



RONDO | 15.276



Chaise structure hêtre massif naturel ou wengé | Assise et dossier arrondis tapissés au choix



RONDO



DUETTO | RETRO 3B BASCULANT | COMPACT N°5

DUETTO | 15.855



Chaise structure frêne | Assise bois ou assise tapissée au choix | Dossier bois

DUETTO | 15.856



Fauteuil structure frêne | Assise bois ou assise tapissée au choix | Dossier bois

DUETTO | 15.857



Chaise haute structure frêne | Assise bois ou assise tapissée au choix | Dossier bois



DUETTO | RETRO 3B BASCULANT | COMPACT N°5



VALENCIA | CHARENTE | MÉLAMINÉ DUROPLUS N°8

VALENCIA | 15.851



Chaise structure hêtre massif | Assise et dossier tapissés au choix | Finition structure au choix selon nuancier | Minimum de commande : 10 pièces

VALENCIA | 15.852



Bridge structure hêtre massif | Assise et dossier tapissés au choix | Finition structure au choix selon nuancier | Minimum de commande : 10 pièces

VALENCIA | 15.853



Chaise haute structure hêtre massif | Assise et dossier tapissés au choix | Finition structure au choix selon nuancier | Minimum de commande : 10 pièces



VALENCIA



CHICAGO | AUCKLAND

CHICAGO | 15.320



Chaise structure hêtre massif | Assise et dossier tapissés au choix | Finition structure naturel ou wengé

CHICAGO | 15.321



Fauteuil structure hêtre massif | Assise et dossier tapissés au choix | Finition structure naturel ou wengé

CHICAGO | 15.322



Chaise haute structure hêtre massif | Assise et dossier tapissés au choix | Finition structure au naturel ou wengé





DEBRA | AUCKLAND | STRATIFIÉ N°12 CHANT LAITON

DEBRA | 15.860



Chaise structure hêtre massif | Assise et dossier tapissés au choix | Dossier capitonné | Finition structure au choix selon nuancier

DEBRA | 15.862 **NOUVEAU**



Chaise haute structure hêtre massif | Assise et dossier tapissés au choix | Dossier capitonné | Finition structure au choix selon nuancier

ZEN | 15.872 **NOUVEAU**



Chaise structure hêtre massif | Assise et dossier tapissés au choix | Finition structure au choix selon nuancier




DEBRA | AUCKLAND | STRATIFIÉ N°12



CHICAGO | AUCKLAND



CHICAGO | BRETAGNE



CHICAGO



CHICAGO | BRETAGNE | MÉLAMINÉ DUROPLUS N°8



NEW PORT 2 | AUCKLAND | STRATIFIÉ N°12

NEW PORT 1 | 15.307



Chaise structure hêtre massif | Assise tapissée au choix | Dossier bois | Finition structure au choix selon nuancier

NEW PORT 1 | 15.309



Chaise haute structure hêtre massif | Assise tapissée au choix | Dossier bois | Finition structure au choix selon nuancier

NEW PORT 2 | 15.207



Chaise structure hêtre massif | Assise et dossier tapissés au choix | Finition structure au choix selon nuancier

NEW PORT 2 | 15.209



Chaise haute structure hêtre massif | Assise et dossier tapissés au choix | Finition structure au choix selon nuancier

NEW PORT 3 | 15.407 **NOUVEAU**



Chaise structure hêtre massif | Assise et intérieur du dossier tapissés au choix | Finition structure et arrière du dossier au choix selon nuancier

NEW PORT 3 | 15.409 **NOUVEAU**



Chaise haute structure hêtre massif | Assise et intérieur du dossier tapissés au choix | Finition structure et arrière du dossier au choix selon nuancier



NEW PORT 1



NEW PORT 1 | AUCKLAND | BOIS MASSIF N°6



NEW PORT 2 | NEWPORT 1



MAGEE FAUTEUIL BAS

MAGEE | 15.873 NOUVEAU



Chaise structure hêtre massif | Assise et dossier tapissés au choix | Finition structure au choix selon nuancier

MAGEE | 15.876 NOUVEAU



Chaise haute structure hêtre massif | Assise et dossier tapissés au choix | Finition structure au choix selon nuancier

MAGEE | 15.874 NOUVEAU



Fauteuil structure hêtre massif | Assise et dossier tapissés au choix | Finition structure au choix selon nuancier

MAGEE | 15.875 NOUVEAU



Fauteuil bas structure hêtre massif | Assise et dossier tapissés au choix | Finition structure au choix selon nuancier



VERDI | BRETAGNE | MÉLAMINÉ DUROPLUS N°8

VERDI | 15.678



Chaise structure hêtre massif | Assise et dossier tapissés au choix | Finition structure au choix selon nuancier

VERDI | 15.679



Chaise haute structure hêtre massif | Assise et dossier tapissés au choix | Finition structure au choix selon nuancier

VERDI | 15.677



Fauteuil structure hêtre massif | Assise et dossier tapissés au choix | Finition structure au choix selon nuancier

BELLINI | 15.323



Chaise structure hêtre massif empilable | Assise et dossier tapissés au choix | Finition structure au choix selon nuancier



VERDI | BRETAGNE | MÉLAMINÉ DUROPLUS N°8



VERDI | AUCKLAND | MÉLAMINÉ DUROPLUS N°8



VERDI | COMPACT AILE AVION N°3



MOZART | 15.680



Chaise structure hêtre massif | Assise et dossier tapissés au choix | Finition structure au choix selon nuancier

MOZART | 15.682



Fauteuil structure hêtre massif | Assise et dossier tapissés au choix | Finition structure au choix selon nuancier

MOZART | 15.681



Chaise haute structure hêtre massif | Assise et dossier tapissés au choix | Finition structure au choix selon nuancier





RAVEL | 15.214



Chaise structure hêtre massif | Assise tapissée au choix | Dossier bois | Finition structure au choix selon nuancier

PRÉLUDE | 15.675



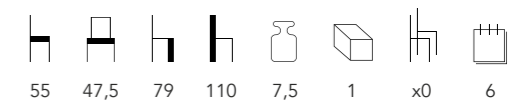
Chaise structure hêtre massif | Assise tapissée au choix | Dossier bois | Finition structure au choix selon nuancier

RAVEL | 15.216



Chaise haute structure hêtre massif | Assise tapissée au choix | Dossier bois | Finition structure au choix selon nuancier

PRÉLUDE | 15.676



Chaise haute structure hêtre massif | Assise tapissée au choix | Dossier bois | Finition structure au choix selon nuancier



RAVEL | BRETAGNE | MÉLAMINÉ DUROPLUS N°8



PRÉLUDE | AUCKLAND | STRATIFIÉ N°12



RAVEL | AQUITAINE | STRATIFIÉ CHANT PVC N°13



REGENCE

REGENCE | 15.204



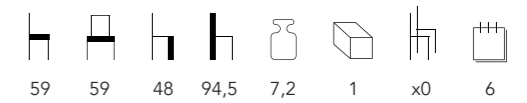
Chaise structure hêtre massif | Assise et dossier tapissés au choix | Finition structure au choix selon nuancier

REGENCE | 15.206



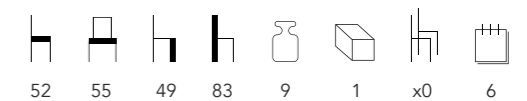
Chaise haute structure hêtre massif | Assise et dossier tapissés au choix | Finition structure au choix selon nuancier

REGENCE | 15.205 **NOUVEAU**



Fauteuil structure hêtre massif | Assise et dossier tapissés au choix | Finition structure au choix selon nuancier

KEY WEST | 15.231



Fauteuil structure hêtre massif | Assise tapissée au choix | Dossier extérieur bois | Dossier intérieur tapissé au choix | Finition structure au choix selon nuancier



KEY WEST



REGENCE



REGENCE



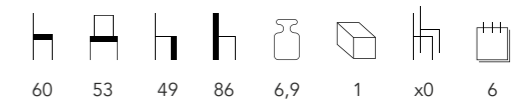
LAVA

LAVA | 15.766



Chaise structure hêtre massif | Assise et dossier tapissés au choix | Finition structure au choix selon nuancier

LAVA | 15.767



Fauteuil structure hêtre massif | Assise et dossier tapissés au choix | Finition structure au choix selon nuancier

BALTHUS | 15.237



Fauteuil ouvert structure hêtre massif au choix selon nuancier | Assise et dossier tapissés au choix

BALTHAZAR | 15.238



Fauteuil fermé structure hêtre massif au choix selon nuancier | Assise et dossier tapissés au choix



BALTHUS



ROMA | BRETAGNE | MÉLAMINÉ DUROPLUS N°8

ROMA | 15.801



Chaise structure hêtre massif | Assise et dossier tapissés au choix | Finition structure au choix selon nuancier | Minimum de commande : 10 pièces

LORIS | 15.803



Chaise structure hêtre massif | Assise et dossier tapissés au choix | Finition structure au choix selon nuancier | Minimum de commande : 10 pièces

ROMA | 15.802



Chaise haute structure hêtre massif | Assise et dossier tapissés au choix | Finition structure au choix selon nuancier | Minimum de commande : 10 pièces

CAMDEM | 15.807



Chaise structure hêtre massif | Assise et dossier tapissés au choix | Finition structure au choix selon nuancier | Minimum de commande : 10 pièces



LORIS | AUCKLAND | STRATIFIÉ CHANT PVC N°13



ROMA



CAMDEM



RAJA

RAJA | 15.226



Chaise structure hêtre massif | Assise et dossier tapissés au choix | Finition structure au choix selon nuancier | Minimum de commande : 10 pièces

RAJA | 15.227



Fauteuil structure hêtre massif | Assise et dossier tapissés au choix | Finition structure au choix selon nuancier | Minimum de commande : 10 pièces

RAJA | 15.228



Chaise haute structure hêtre massif | Assise et dossier tapissés au choix | Finition structure au choix selon nuancier | Minimum de commande : 10 pièces





RAJA





PONY 2 | AUCKLAND | MÉLAMINÉ DUROPLUS N°8

-  **PONY 2** | Finition structure wengé et tissu PVC anthracite passepoil chocolat
-  **PONY 2** | Finition structure gris et tissu PVC gris souris passepoil noir

PONY 1 | 15.272



Chaise structure hêtre massif naturel ou wengé | Assise et dossier tapissés au choix

PONY 2 | 15.272 PASS



Chaise structure hêtre massif naturel ou wengé | Assise et dossier tapissés au choix | Passepoil sur le côté selon nuancier

PONY 3 | 15.272 B



Chaise structure hêtre massif naturel ou wengé | Assise et dossier tapissés au choix | Dossier capitonné 5 boutons selon nuancier





PONY 3 | AUCKLAND | STRATIFIÉ N°12



PONY 2 | AUCKLAND | MÉLAMINÉ DUROPLUS N°9



PONY 1 | AUCKLAND | STRATIFIÉ LAMIDUR N°9



PONY 2 | AQUITAINE | STRATIFIÉ CHANT PVC N°13



NINA 2 | BRETAGNE QUILLE | BOIS MASSIF N°6

BERLIOZ | 15.250



Fauteuil structure hêtre massif naturel ou wengé | Assise et dossier tapissés au choix

NINA 2 | 15.275 PASS



Chaise structure hêtre massif naturel ou wengé | Assise et dossier tapissés au choix | Passepoil sur le côté au choix

LALLO 2 | 15.274



Chaise haute structure hêtre massif naturel ou wengé | Assise et dossier tapissés au choix | Passepoil sur le côté

ODÉON | 15.500




Chaise structure hêtre massif au choix selon nuancier | Assise et dossier tapissés au choix



LALLO 2



LALLO 2 | BRETAGNE | BOIS MASSIF N°6


 **LALLO 2** | Finition structure wengé et tissu PVC anthracite passepoil chocolat
LALLO 2 | Finition structure gris et tissu PVC gris souris passepoil noir



BERLIOZ | COLORADO | BOIS MASSIF N°6




ODÉON | BRETAGNE | MÉLAMINÉ DUROPLUS N°8

 **ODÉON** | Finition structure wengé et tissu PVC noir



VIVALDI | BRETAGNE MD | MÉLAMINÉ DUROPLUS N°8

 **VIVALDI** | Finition structure wengé et tissu PVC moka
VIVALDI | Finition structure wengé et tissu PVC kirsch

VIVALDI | 15.712



Moka

Kirsch



54 42 48 82 5 1 x0 2-6

Chaise structure hêtre au choix selon nuancier | Assise et dossier tapissés au choix

VIVALDI + | 15.722



Anthracite

Gris clair



54 42 48 82 5 1 x0 6

Chaise structure hêtre au choix selon nuancier | Assise et dossier tapissés au choix | Passepoil sur le côté selon nuancier

VIVALDI | 15.713



Moka

Kirsch



56 47,5 79 110 6,1 1 x0 2-6

Chaise haute structure hêtre au choix selon nuancier | Assise et dossier tapissés au choix

VIVALDI | 15.714



Moka

Kirsch



38 80 5,5 1 x0 2-6

Tabouret structure hêtre au choix selon nuancier | Assise tapissée au choix



VIVALDI | AUCKLAND | MÉLAMINÉ DUROPLUS N°8

VERONE | 12.712



Noir



Chaise structure aluminium wengé avec poignée de préhension | Assise et dossier tapissés noir



VERONE | AUCKLAND | STRATIFIÉ LAMIDUR N°9



MARTY 2 | CHARENTE MD | STRATIFIÉ CHANT PVC N°12

MARTY 1 | 15.743



Chaise structure hêtre massif | Assise tapissée au choix | Finition structure au choix selon nuancier

MARTY 2 | 15.745



Chaise structure hêtre massif | Assise tapissée au choix | Finition structure au choix selon nuancier

MARTY 1 | 15.744



Chaise haute structure hêtre massif | Assise tapissée au choix | Finition structure au choix selon nuancier

MARTY 2 | 15.746



Chaise haute structure hêtre massif | Assise tapissée au choix | Finition structure au choix selon nuancier



MARTY 2



MARTY 2 | BRETAGNE | CHÊNE MASSIF N°6



MARTY 2



RUBY | 15.210



Tabouret structure hêtre massif H77 | Assise tapissée au choix | Repose-pieds inox

RUBY | 15.210



Tabouret structure hêtre massif H67 | Assise tapissée au choix | Repose-pieds inox

FOX | 15.267 **NOUVEAU**




Tabouret structure hêtre massif selon nuancier | Assise tapissée au choix

CHIC | 15.268 **NOUVEAU**



Tabouret structure hêtre massif selon nuancier | Assise tapissée au choix





ALEXANDRA H40 | TABLE FOREST



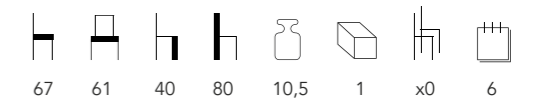
ALEXANDRA H46 | RETRO 3B | COMPACT N°5

ALEXANDRA BOUTON H40 | 15.780



Chauffeuse structure hêtre massif | Assise et dossier tapissés au choix | Dossier avec rangée de 3 boutons

ALEXANDRA VERTICALE H40 | 15.780



Chauffeuse structure hêtre massif | Assise et dossier tapissés au choix | Dossier avec côtes verticales

ALEXANDRA BOUTON H46 | 15.781



Chauffeuse structure hêtre massif | Assise et dossier tapissée au choix | Dossier avec rangée de 3 boutons

ALEXANDRA VERTICALE H46 | 15.781



Chauffeuse structure hêtre massif | Assise et dossier tapissée au choix | Dossier avec côtes verticales



TONGA 1 | TONGA 3



TONGA 2

COSY | 17.626



Fauteuil bridge | Assise et dossier tapissés au choix

ROCK | 17.624



17.624 : Pouf rond ø38cm, PDS 5kg
17.625 : Pouf carré L44cm, PDS 8,5kg
Assise tapissée au choix

ROCK | 17.625



TONGA 1 | 17.627



17.627 : Pouf sans dossier HA43cm, ø45cm, PDS6kg | Assise tapissée au choix | Option passepoil

TONGA 2 | 17.628



17.628 : Pouf avec dossier H79cm, HA43cm, L47cm, PFD58cm, PDS10kg | Assise et dossier tapissés au choix | Option passepoil

TONGA 3 | 17.629



17.629 : Fauteuil H79cm, HA43cm, L67cm, PFD58cm, PDS14kg | Assise et dossier tapissés au choix | Option passepoil

17.630 : Option passepoil pour la gamme Tonga



BROOKE

BROOKE | 15.232



Fauteuil bas structure hêtre massif | Assise et dossier tapissés au choix | Finition structure au choix selon nuancier

BROOKE | 15.233



Banquette basse structure hêtre massif | Assise et dossier tapissés au choix | Finition structure au choix selon nuancier



BONNIE

BONNIE | 17.620



Chaise structure hêtre massif | Assise et dossier tapissés au choix

MONA | 15.236



Chaise structure hêtre massif pieds bois | Assise et dossier tapissées au choix | Finition structure au choix selon nuancier



CHESTERFIELD | 17.841



CHESTERFIELD | 17.842



97 114 41 73 25 1 x0 6

Fauteuil capitonné | Assise et dossier tapissés au choix | Clous laitons sur le côté



97 167 41 73 40 1 x0 6

Canapé 2 places | Assise et dossier tapissés au choix | Clous laitons sur le côté

CHESTERFIELD

CLIDE | 17.846



80 170 43 85 32 1 x0 6

Banquette | Assise 2 coussins tissu lisse | Accoudoirs et dossier capitonnés au choix

CHESTERFIELD | 17.843



97 228 41 73 69 1 x0 6

Canapé 3 places | Assise et dossier tapissés au choix | Clous laitons sur le côté



PHOENIX | TONGA 1 | BRETAGNE BAS | CHÊNE MASSIF N°6

PHOENIX | 17.613 PAS



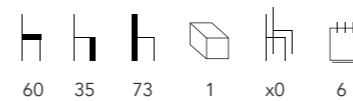
Chaqueuse droite | Assise et dossier tapissés au choix | Passepoil

PHOENIX | 17.614 PAS



Chaqueuse d'angle | Assise et dossier tapissés au choix | Passepoil

DISCO | 17.616



17.616 : Banquette | Assise et dossier tapissés au choix | Vendue au mètre linéaire

17.617 : Chaqueuse L46 -15kg | Assise et dossier tapissés au choix

17.618 : Chaqueuse d'angle L60 - 22kg | Assise et dossier tapissés au choix

DISCO | 17.617



DISCO | 17.618



PHOENIX | DENMARK | STRATIFIÉ LAMIDUR N°9



DISCO | TONGA 2 | BRETAGNE BAS | STRATIFIÉ CHANT PVC N°11



DISCO | ROCK | BRETAGNE BAS | STRATIFIÉ MOULÉ N°1



CRICKET | OPTION SOCLE BAS MÉLAMINÉ

CRICKET | 17.535



Banquette | Assise tapissée au choix |
Pieds au choix
Dossier M (standard) 900 mm



FORMES DU DOSSIER



Vague complète



Arrondi complet



Demi vague gauche



Arrondi gauche



Demi vague droite



Arrondi droit



Pan coupé complet



Incurvé complet



Pan coupé gauche



Incurvé gauche



Pan coupé droit



Incurvé droit

HAUTEUR DU DOSSIER



Dossier S 650 à 899 mm



Dossier M (standard) 900 mm



Dossier L 901 à 1400 mm



Dossier XL 1401 à 1800 mm

FINITION DU DOSSIER



Piqure J



Piqure G



Piqure K



Piqure E



Piqure F



Piqure H

CALEPINAGE



Bande de 200 à 300mm sur assise



Bande de 200 à 300mm sur dossier



Bande de 200 à 300mm sur assise et dossier

OPTIONS PIEDS



Pieds bois fuseau



Pieds bois courbé



Pieds métal carré



Pieds métal rond



Pieds aluminium avec supplément

OPTIONS



Accoudoir sur banquette



Caisson bas



Haute avec repose-pied inox



Dos garni



Socle bas 10 cm | Disponible en aggloméré, stratifié ou mélaminé



Haute avec repose-pied bois



Banquette double



Socle bas 20 cm | Disponible en aggloméré, stratifié ou mélaminé



Caisson haut avec repose-pied inox



Passepoil sur le côté



Semi-haute avec repose-pied inox



Tétière



Caisson jusqu'au sol



Semi-haute avec repose-pied bois



CRICKET OPTION PIQÛRE E



CRICKET DOUBLE DOSSIER OPTION VAGUE | MISTRAL



CRICKET DEMI CORBEILLE



RAVEL | CRICKET PIQÛRE G | DENMARK | STRATIFIÉ CHANT PVC N°13



CRICKET | RETRO GM | STRATIFIÉ CHANT PVC N°13



CRICKET | BRETAGNE | COMPACT AILE AVION N°3



CRICKET | AUCKLAND | DUROPLUS N°9



CRICKET DEMI CORBEILLE



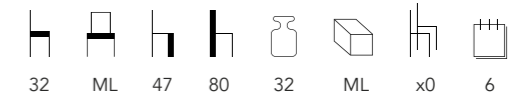
NAGANO SOCLE MÉLAMINÉ BAS ALUMINIUM

NAGANO | 17.513



Banquette | Assise et dossier tapissés au choix | Pieds au choix

NAGANO | 17.513



Banquette | Assise et dossier tapissés au choix | Pieds au choix | Options passepoil et coffrage bois wengé H10 ou H20

AMANDINE | 17.540



Banquette module 110cm | Assise et dossier tapissés au choix | Hauteur totale 90cm | Revêtement PVC cat A-B-C entièrement tapissé

AMANDINE | 17.541



Banquette | Assise et dossier tapissés au choix Cat. A-B-C entièrement tapissé | Hauteur totale 90cm

WENDY | 17.525



Banquette avec 2 coussins

WENDY | 17.526



Canapé avec 2 accoudoirs et 2 coussins

PONY | 17.530



Banquette assortie à la chaise Pony | Pieds en bois

PONY 2 | 17.532



Banquette assortie à la chaise Pony 2 | Pieds en bois avec liserets

AKINA | 17.527



Banquette avec surpiquage

AKINA | 17.528



Canapé avec 2 accoudoirs et surpiquage

BANDO | 17.524




Banquette piquage vertical

PANAMA | 17.529



Banquette assise et dossier lisses | Dossier avec retour | Option piqûre G





XTREM S WOX PRO | 15.766



Vert



Taupe



Marsala



Curry



50 47 45 84 5,2 1 x0 6

Chaise structure bois wengé ou naturel |
Coque polypropylène

XTREM WOOD | 15.763



Naturel



Orange



Noir



Rouge



50 47 45 84 6,4 1 x0 6

Chaise structure bois wengé ou naturel |
Coque polycarbonate translucide

OPAL WOX PRO | 15.767



Vert



Noir



Marsala



Curry



59 59 46 82 7 1 x0 6

Fauteuil structure bois wengé ou naturel |
Coque polypropylène

OPAL WOOD | 15.764



Naturel



Orange



Vert



Rouge



59 59 46 82 7,8 1 x0 6

Fauteuil structure bois wengé ou naturel |
Coque polycarbonate translucide



OPAL WOOD



XTREM WOOD



XTREM WOOD



EGO ROCK | 11.082 **NOUVEAU**



Noir/Translucide blanc



Noir/Translucide fumé



Noir/Opaque noir



Noir/Opaque blanc



51 48 47 86 4,9 1 x8 6

Chaise structure polypropylène | Dossier polycarbonate perforé

EGO ROCK



RIGA | 13.277 **NOUVEAU**



Noir/noir



Rouge/Rouge



Gris/Gris anthracite



46 48 47 82 4,5 1 x0 2

Chaise 4 pieds bois hêtre naturel | Coque polypropylène avec assise capitonnée PVC

RIGA RETRO 4B CHENE MASSIF N°6





CANOVA

CANOVA | 11.154



Cipria



Tabac



Marsala



Blanc



Anthracite



Senape



Gris titane



47 44 46 79 7,8 2 x0 4

Chaise structure polypropylène | Assise tissu assorti référence Flash

CANOVA RECYCLE | 11.153 NOUVEAU



Moka



Caramel



47 44 46 79 7,8 2 x0 4

Chaise structure polypropylène | Assise tissu assorti référence Flash



CANOVA RECYCLE



TIRANA



TIRANA

TIRANA | 13.439 NOUVEAU



Laiton*



71 140 48 82 32 1 x0 4

Banquette structure métal époxy | Assise au choix selon nuancier | Dossier capitonné tapissé au choix | Passepoil sur l'assise | *plus-value pour finition laiton et chromé

TIRANA | 13.437 NOUVEAU



Laiton*



60 59 47 77 6,5 1 x0 4

Chaise structure métal époxy | Assise au choix selon nuancier | Dossier capitonné tapissé au choix | Passepoil sur l'assise | *plus-value pour finition laiton et chromé

TIRANA | 13.438 NOUVEAU




Laiton*



72 89 49 81 20 1 x0 4

Fauteuil bas structure métal époxy | Assise au choix selon nuancier | Dossier capitonné tapissé au choix | Passepoil sur l'assise | *plus-value pour finition laiton et chromé





AUSTIN | PHOENIX



SAN DIEGO | COLOMBUS | PHOENIX

AUSTIN CHAISE | 13.356 **NOUVEAU**



Noir



Chaise structure métal finition époxy |
Assise et dossier tapissés au choix
*plus-value pour finition laiton et chromé

AUSTIN TAB | 13.357 **NOUVEAU**



Laiton*



Chaise haute structure métal finition époxy |
Assise et dossier tapissés au choix
*plus-value pour finition laiton et chromé

SAN DIEGO | 13.359 **NOUVEAU**



Laiton*



Tabouret structure métal finition époxy |
Assise tapissée au choix
*plus-value pour finition laiton et chromé

COLOMBUS | 13.358



Noir

Chocolat



Chaise haute structure métal finition époxy |
Assise tapissée au choix | Dossier métal
*plus-value pour finition laiton et chromé



LUSACA | 13.423 **NOUVEAU**



Tabouret structure métal | Assise et dossier tapissés au choix | Passepoil sur assise
*plus-value pour finition laiton et chromé

LUSACA | 13.421 **NOUVEAU**



Chaise structure métal | Assise et dossier tapissés au choix | Passepoil sur assise |
*plus-value pour finition laiton et chromé

METRO | 13.440 **NOUVEAU**



Chaise métal époxy | Assise au choix selon nuancier | Dossier capitonné tapissé au choix | *plus-value pour finition laiton et chromé

LUSACA | 13.422 **NOUVEAU**



Fauteuil structure métal | Assise et dossier tapissés au choix | Passepoil sur assise |
*plus-value pour finition laiton et chromé

METRO | 13.442 **NOUVEAU**



Chaise haute structure métal époxy | Assise au choix selon nuancier | Dossier capitonné tapissé au choix | *plus-value pour finition laiton et chromé



VIP | 13.346



53 45 45 85 4,8 1 x0 4

Chaise structure métal époxy | Assise et dossier tapissés au choix | *plus-value pour finition laiton

VIP | 13.347



51 41 80 100 7 1 x0 4

Chaise haute structure métal époxy | Assise et dossier tapissés au choix | *plus-value pour finition laiton

HARRIS | 13.203



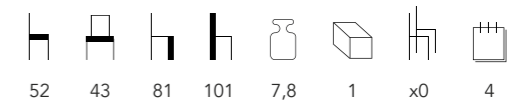
49 48 49 92 8 1 x0 4

Chaise structure métal époxy | Assise et dossier tapissés au choix | *plus-value pour finition laiton

HARRIS | 13.205



Laiton*



52 43 81 101 7,8 1 x0 4

Chaise haute structure métal époxy | Assise et dossier tapissés au choix | *plus-value pour finition laiton



OTTO | 13.340



Tabouret embase carrée structure métal chromé ou inox satiné ou époxy | Assise tapissée au choix | Repose-pieds | *plus-value pour finition laiton

OTTO | 13.341



Tabouret embase ronde structure métal chromé ou inox satiné ou époxy | Assise tapissée au choix | Repose-pieds | *plus-value pour finition laiton

AXEL | 13.355



Chaise haute structure métal chromé ou inox satiné ou époxy | Assise et dossier tapissés au choix | *plus-value pour finition laiton



OTTO



AXEL



KLEJN H73

KLEJN | 13.020



— Structure époxy blanc
Assise polypropylène



— Structure époxy noir
Assise polypropylène



— Structure *chrome étain
Assise bois



— Structure *chrome noir
Assise bois tapissée



Tabouret structure métal finition époxy blanc ou noir | Assise polypropylène ou bois ou bois tapissé | Repose-pieds | *plus-value pour finition chrome étain ou chrome noir

KLEJN BAS | 13.020 **NOUVEAU**



— Structure époxy noir
Assise bois



— Structure époxy blanc
Assise polypropylène



— Structure *chrome noir
Assise bois tapissée



Tabouret bas structure métal finition époxy blanc ou noir | Assise polypropylène ou bois ou bois tapissé | Repose-pieds | *plus-value pour finition chrome étain ou chrome noir

KLEJN H45





BOBO

BOBO | 13.219



Blanc



Rouge



Anthracite



Tabouret structure acier peint | Assise polypropylène renforcée fibre de verre

SAM | 13.353



Chaise haute structure métal chromé ou inox satiné ou époxy | Coque bois | Repose-pieds



SAM

CUBE | 13.237



CUBE MINI | 13.238



Tabouret haut structure métal chromé ou inox satiné ou époxy | Assise tapissée au choix | Repose-pieds








P432



P432



P432





SIRTAKI M2 | 10.006



Champagne



Taupe



Anthracite



Bordeaux



56 44 44 80 2,7 1 x12 2

Chaise monobloc résine | Assise pleine |
Norme M2 | Possibilité de liaison fixe
* nous consulter pour personnalisation

NAPOLEON | 11.143



Noir



Blanc



Or



55 45 46 92 4 20 x12 6

Chaise polypropylène renforcé fibre de verre |
Utilisation intérieure et extérieure

SALSA M2 | 10.021



Champagne



Taupe



Option liaison amovible



Option barre inter-rangée




Anthracite



43 43 50 81 2,6 1 x12 2

Chaise monobloc résine | Assise pleine |
Norme M2
* nous consulter pour personnalisation

NIGERIA GIN	4 3 6
MANILA	4 3 6
BRONX	4 3 6
MILANO	4 3 8
PARIS	4 3 8
MUSA	4 4 0
OMÉGA	4 4 2
SAHARA	4 4 2
PACIFICO	4 4 4
MYRIAD	4 4 4
GINKGO	4 4 6
SILVERTEX	4 4 6
ABAKA	4 4 8
ASTON	4 4 8
COCO & LUSH	4 5 0
CONTOUR VELVETS	4 5 0
LEXINGTON	4 5 2
SOFT PVC	4 5 4
SOFT TISSU	4 5 4
FINITION COUSSINS	4 5 6
TOILE OLEFIN	4 5 6
TOILE DIKSON	4 5 6
TOILE TEXTYLÈNE UNI	4 5 8
TOILE TEXTYLÈNE TWN AJOURÉE	4 5 8
TOILE BATYLINE	4 5 8
NUANCIER BOIS	4 6 0



NIGERIA GIN | CAT.A



4



MANILA | CAT.A



4



BRONX | CAT.A




4



MILANO | CAT.A



4



Nata

Sand

Taupe

Beige



Elephant

Tabac

Brown

Ebony




Steel

Cement

Ash

Anthracite



Rose

Lima

Mostaza

Ocean



Petrol

Orange

Red

Bordeaux

PARIS | CAT.A



4



Light Blue

Safira

Steel

Mud



Turquoise

Ocean

Lima

Forest



Deep Blue

Dark Blue

Petrol

Green



Cream

Camel

Champagne

Lion



Beige

Elephant

Khaki

Chocolate



Mostaza

Taupe

Mouse

Anthracite

PARIS | CAT.A



4




Brick



Cuoio



Teja



Ebony



Light Grey



Pink



Salmon



Deep Red



Violet



Red Rose



Wine



Lilac




Lavanda



Purple



Bordeaux



Black

MUSA | CAT.A



4



White




Nata




Beige




Camel



Sand




Red




Orange




Light Brown




Magenta




Turquoise




Mostaza




Mixed Brown




Blue



Green




Yellow




Dark Brown



Black



Dark Grey



New Grey


OMÉGA | CAT.B



4




Dark Brown



White




Ice



Taupe




Cement




Grey



Ash




Olive Grey



Black




Sky



Lima



Mostaza




Blue




Forest




Orange



Purple




Cream




Trufa




Bordeaux




Red




Camel



Toffee



Beige




Light Brown


SAHARA | CAT.B




4




Cream




Sand




White



Toffee




Siena




Taupe



Terra




Brown



Black




Olive Grey




Elephant




Ash




Light Grey




Lima




Mostaza




Red




Forest



Ocean




Orange



Turquoise



Yellow




Bordeaux

PACIFICO | CAT.B




4




Taupe




Dark Grey




Elephant




Mostaza



Caramello




Sky




Moss




Ocean



Marsala



Bordeaux




Black




Beige




Cream




Light Grey




Ash




Testa Di Moro



Mouse



Toffee




Chocolat


MYRIAD | CAT.B




4




412 Purple




129 Ocean




147 Blue/Orange



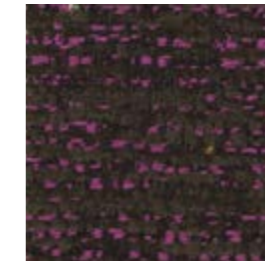
436 Paprika



116 Navy




406 Claret




966 Charcoal/Fuchsia




608 Fuchsia




440 Scarlet




252 Willow




807 Mushroom




237 Lime/Flax




824 Ochre




703 Mink




300 Gold




411 Spice



746 Fudge



321 Wheat



404 Henna

GINKGO | CAT.C



4



SILVERTEX | CAT.C




4



ABAKA | CAT.C



4



ASTON | CAT.C



4



ASTON | CAT.C



4



COCO & LUSH | CAT.C




4

COCO


LUSH

COCO

LUSH



122 Wedgewoodblue




122 Wedgewoodblue



508 Ivory



508 Ivory



111 Peacock




111 Peacock




925 Putty



925 Putty



110 Pacific



110 Pacific



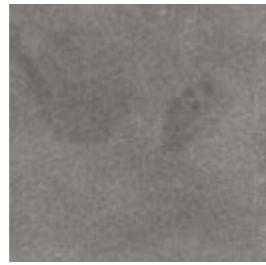
814 Espresso




814 Espresso



919 Zinc



919 Zinc



446 Redcurrant




446 Redcurrant



709 Pecan



709 Pecan



911 Steel



911 Steel



242 Laurel



242 Laurel



411 Spice




411 Spice

CONTOUR VELVETS | CAT.D




4



Imperial Velvet Navy




Imperial Velvet Black



Imperial Velvet Silver



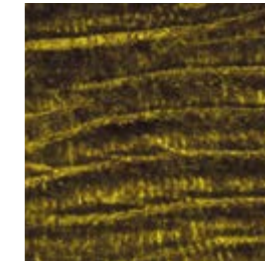
Jewel Velvet Peacock




Imperial Velvet Ocean



Jewel Velvet Teal




Imperial Velvet Lime



Jewel Velvet Citrus




Jewel Velvet Sage Green



Imperial Velvet Gold




Jewel Velvet Chablis



Jewel Velvet Cobble



Jewel Velvet Truffle



Jewel Velvet Mink




Imperial Velvet Mushroom



Jewel Velvet Rosewood



Jewel Velvet Mocha



Jewel Velvet Pearl




Jewel Velvet Claret



Imperial Velvet Violet



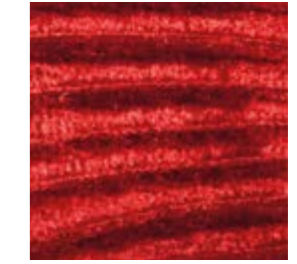
Imperial Velvet Lavender



Imperial Velvet Raspberry



Jewel Velvet Wine



Imperial Velvet Red

LEXINGTON | CAT.D




4

ADELPHI



Bordeaux

CORINTHIAN



Bordeaux

VELVET



Bordeaux




Jade



Jade



Jade




Lin



Lin




Lin




Moutarde




Moutarde



Moutarde



Noir



Noir



Noir

LEXINGTON | CAT.D



4

ADELPHI



Safran

CORINTHIAN



Safran

VELVET



Safran



Saphir




Saphir




Saphir



Teal



Teal




Teal




Terracota



Terracota



Terracota



Zinc



Zinc



Zinc

SOFT PVC | GAMES PONY | BERLIOZ | NINA | LALLO | PHOENIX



4



SOFT TISSU | GAMES PONY | BERLIOZ | NINA | LALLO | PHOENIX | VIVALDI | ODÉON | SAHARA




4




FINITION COUSSINS | GAMME NET



4




Grey Stone 064



Rosa Quarzo 066



Senape 069




Denim 070



The verde 071



Sardinia 072



Bianco 155




Grigio 163

FINITION COUSSINS | GAMME KOMODO



4



Rosa Quarzo 066



Grigio 163

FINITION COUSSINS | GAMME KOMODO - TRAITEMENT IMPERMÉABLE




4




Adriatic Sunbrella®



Ghiaccio Sunbrella®



Avocado Sunbrella®




Giungla Sunbrella®

TOILE OLEFIN | PARASOLS FORMENTERA | VIGO | JAVA | MALTA | FLEXO | EOLO




4




Blue



Grey




Green




Moka




Yellow




Burgundy




Cream



Sand



Taupe



Black



White




Red

TOILE DICKSON | PARASOLS ADONE | EFESTO | OLYMPO



4



Noir RAL 9011



Forêt RAL 6005



Bleu RAL 5017



Rouge RAL 3003



Carbonne RAL 7016




Vermillon RAL 3020



Ardoise RAL 7010



Argile RAL 7044



Dune RAL 1001



Taupe RAL 7006

TOILE TEXTYLÈNE UNI | GAMME DEAUVILLE



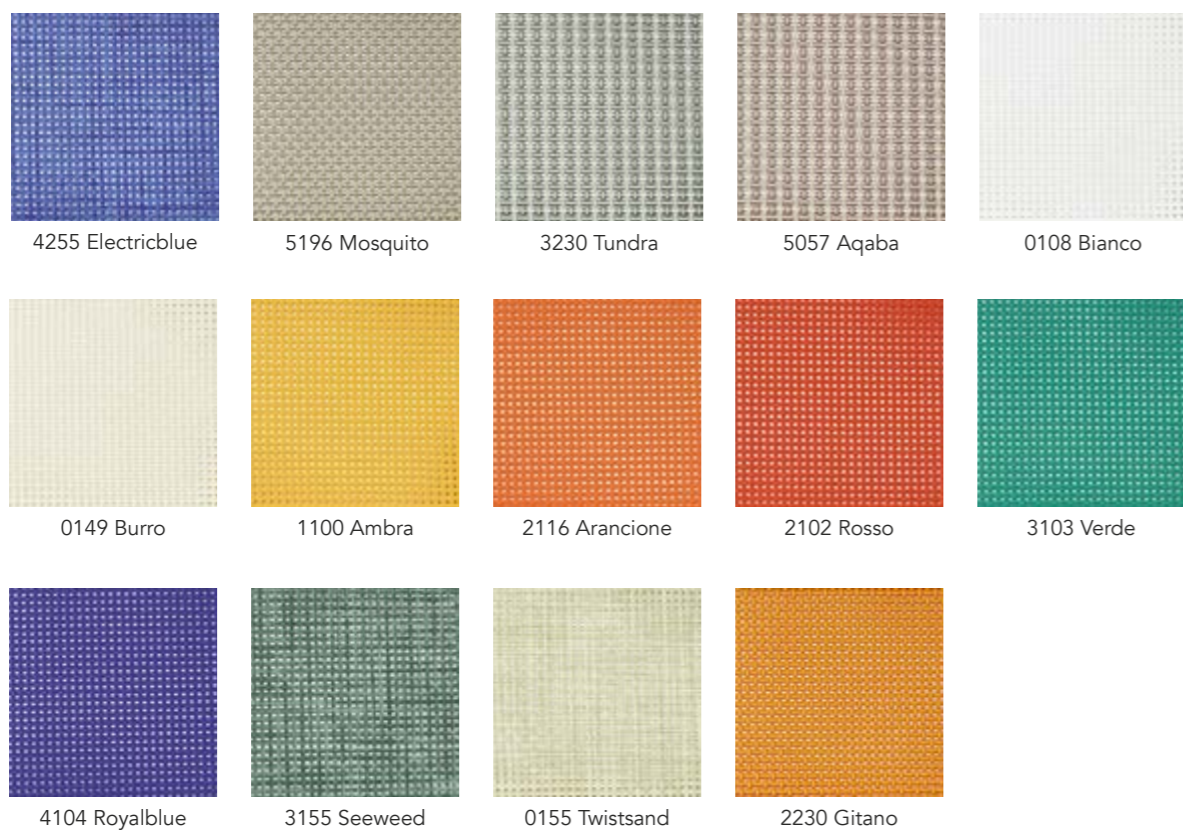
6



TOILE TEXTYLÈNE TWN AJOURÉE | GAMME DEAUVILLE




6



TOILE BATYLINE | GAMME CORDOBA



6



TOILE TEXTYLÈNE UNI




TOILE TEXTYLÈNE TWN AJOURÉE

NUANCIER BOIS


GAMMES PARIS | FOX | CHIC | NEWPORT 1 | NEWPORT 2 | NEWPORT 3 | VERDI | PRÉLUDE | MOZART | RAVEL | RÉGENCE | KEY WEST | LAVA | BALTHUS | BALTHAZAR | BROOKE | FARO | SMARTY | EMERAUDE | KLINT




6




Dark Walnut 08



Black Stain 10




Natural Beech 01




Cognac 05



Honey 02




Walnut 04



Rustical 06



Wenge 09




Milky Walnut 07

NUANCIER BOIS

GAMMES SANDRA | SHARK | DEBRA | VIVALDI | ODÉON | BUNNY | BUNNY+ | FELIX | TRENDY 1 | TRENDY 2 | TAO | ZEN




6



French Patina




Noir



Noyer



Naturel




Wengé

NUANCIER BOIS


GAMMES VALENCIA | ROMA | LORRIS | CAMDEN | RAJA




6




Naturale GA60




Rovere GA63




Ciliegio Chiaro GA61




Mogano GA68



Ciliegio Scuro GA62



Noce Chiaro GA64



Rovere Naturale GA69



UTILISATION ET PRÉCAUTIONS D'EMPLOI

Assises tapissées

Les tissus enduits résistent à la plupart des agressions de la vie quotidienne. Ils conservent, s'ils sont régulièrement entretenus, leur souplesse et leur éclat d'origine.

Attention toute particulière

- Encre : Intervenir le plus rapidement possible pour supprimer les taches d'encre qui deviennent vite indélébiles
- Coloris Clairs : Apporter un soin particulier aux coloris clairs, qui sont plus vulnérables.
- Transpiration Humidité : Éliminer régulièrement les traces de transpiration.
- Chaleur : Éviter une exposition prolongée près d'une source de chaleur.

Pour l'entretien, il est conseillé de :

- Nettoyer régulièrement
- Rincer à l'eau claire (éviter les excès d'eau)
- Proscrire impérativement tous les produits à base d'alcool, tout solvants et détergents

Les pigments mal fixés de certains vêtements peuvent déteindre sur les tissus enduits de façon irréversible et sont particulièrement visibles sur les tissus de coloris clairs, ces migrations de pigments ne sont pas prises en charge par notre garantie

Sièges d'extérieur

- Les produits doivent être empilés avec soin, particulièrement lorsque leurs pieds sont tressés.
- Les piles de sièges ne doivent pas être traînées sur le sol lors de leurs déplacements.
- Les ligatures nylon ne rentrent pas dans le cadre de la garantie
- Entretien périodique : pour éviter la corrosion les produits doivent être lavés et/ou au minimum rincés régulièrement afin d'éliminer les résidus de pollution ou de sels marins.

Plateaux de table

De par leur conception, les plateaux stratifiés moulés ne peuvent pas être aboutés les uns avec les autres. Les décors foncés sont fortement déconseillés pour une utilisation extérieure, il est préférable de choisir des décors clairs. Les plateaux plaqués bois présentent un aspect plus naturel mais sont également moins résistants aux rayures et/ou aux chocs que des plateaux stratifiés et doivent par conséquent faire l'objet d'un minimum de précautions d'emploi.

En cas d'achat de plateaux seuls, Stamp décline toute responsabilité quant aux détériorations subies lors de l'assemblage avec les piètements

Piètements

- Les piètements en métal utilisés en bord de mer et très exposés aux embruns, peuvent présenter des traces d'oxydation, sans pour autant que cela soit systématique. Notre garantie contractuelle ne pouvant s'appliquer pour ce type d'utilisation, il convient de favoriser l'emploi de piètements époxy résistant mieux aux brouillards salins. Piètements recommandés en bord de mer : SCUDO / IBISCO / SIRIO / DOT

- Entretien périodique : pour éviter la corrosion, les produits doivent être lavés et/ou au minimum rincés régulièrement afin d'éliminer les résidus de pollution ou de sels marins.

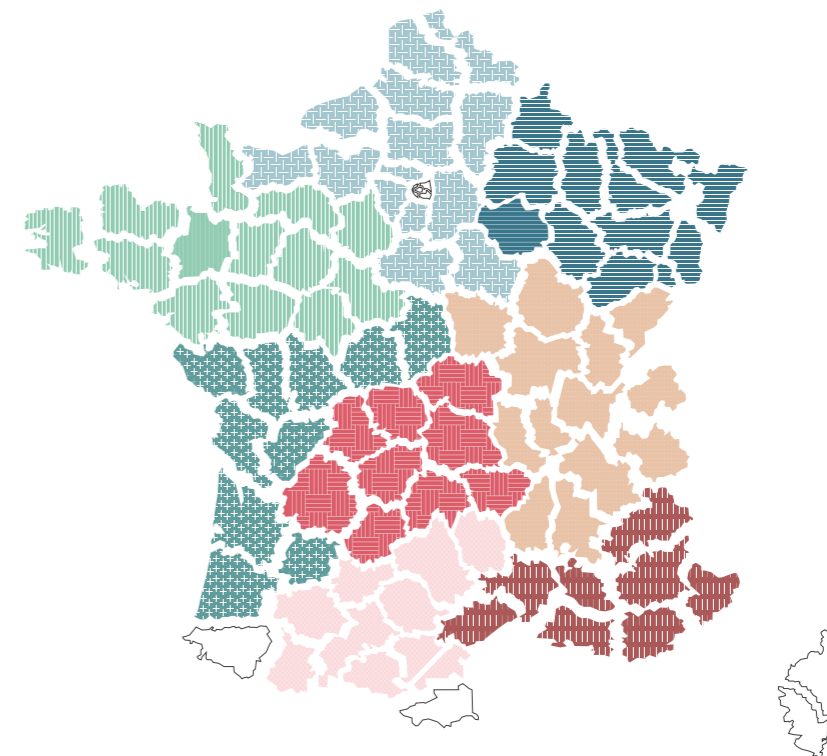
- Compte tenu des différences de niveau des sols/du type de pieds ou de plateaux, nous ne pouvons pas garantir une parfaite juxtaposition des tables.

Les dimensions et poids des produits sont non contractuels.

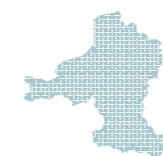
Les couleurs, nuanciers et photos présentés dans le catalogue, le sont à titre indicatif.

GARANTIES

Notre garantie s'applique dans le cadre de conditions normales d'utilisation.

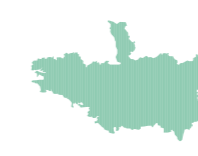


L'ÉQUIPE COMMERCIALE



NORD

Frédéric Petit
06 32 63 41 83
petit@stamp.fr



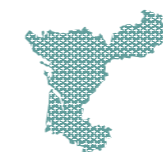
NORD OUEST

Yves Brégent
06 42 36 63 64
bregent@stamp.fr



NORD EST

Benjamin Buisson
07 88 68 11 99
buisson@stamp.fr



SUD OUEST

Frédérique Bellin
06 30 39 04 74
bellin@stamp.fr



CENTRE

Catherine Dusseau
07 84 28 34 16
dusseau@stamp.fr



CENTRE EST

Françoise Marcos
06 74 60 24 90
marcos@stamp.fr



SUD

Pauline Scafalini
06 89 07 84 76
scafalini@stamp.fr



MIDI PYRÉNÉES

Florence Berthon
06 30 39 16 41
berthon@stamp.fr



DEVELOPER

Pascal Cornu
06 47 44 33 88
pascal.cornu@stamp.fr

EXPORT - GRAND COMPTE

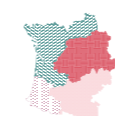
Sacha Cohen
06 07 75 28 47
cohen@stamp.fr

Nadine Souny - Assistante export
04 74 76 77 62
souny.reverdy@stamp.fr

NOS ASSISTANTES

RESPONSABLE ADV

Florence Musy
04 74 76 77 66
musy@stamp.fr



Pauline Coletta
04 74 76 77 66
coletta@stamp.fr



Sophie Lallemand
04 74 76 76 22
lallemand@stamp.fr



Pauline Martin
04 74 76 77 60
martin@stamp.fr

stamp

SIÈGE SOCIAL

Z.I. La Plaine - BP 44
01580 Izernore
+33 04 74 76 77 67
+33 04 74 76 77 69
commercial@stamp.fr

www.stamp.fr



stampmobilier

