

SUDINOX

smart industry

Catalogue

2019

304

ÉDITO

Smart Industry : offrir plus ... en moins de temps !

SUD INOX a choisi de vivre au présent l'industrie du futur en devenant une Smart Industry 4.0.

En effet, grâce à l'utilisation optimisée des « data » et technologies numériques, SUD INOX a digitalisé l'ensemble de ses processus.

C'est 100% gagnant pour nos partenaires avec notamment des **produits industriels « personnalisés »**.

Cette volonté constante d'amélioration se manifeste par un Système de Management Intégré (triple certification ISO 9001, 26000, 27001), le label Origine France Garantie, la participation active au SYNEG et au FCSI.

Ce « **smart** » catalogue est à votre service.

SUDINOX
smart industry



Edition

Conception graphique: Esprit Média & Laurence Klain
Rédaction: Andrée Avogadri - Crédits photos: Vincent Chambon
Imprimerie Pure impression



PRÉSENTATION



Laurent GODARD

Président Directeur Général
lgodard@sudinox.fr



Eric FUCHS

Directeur d'usine
efuchs@sudinox.fr

BUREAU D'ÉTUDES



Paul BOUVET

Directeur technique
pbouvet@sudinox.fr
04-66-36-32-28



Jérôme BOUCHER

Technicien BE
jboucher@sudinox.fr



Florian HEBRARD

Technicien BE
fhebrard@sudinox.fr



Marija ACKOVSKA

Technicien BE
mackovska@sudinox.fr

PRODUCTION

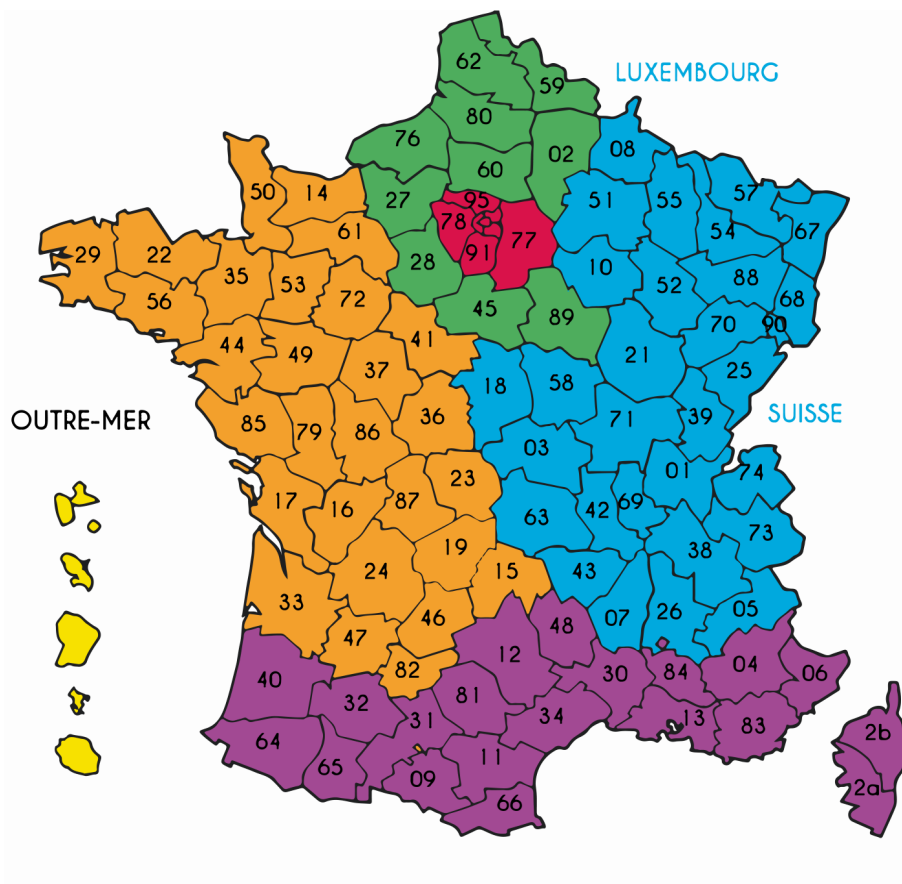


François LAMICHE

Directeur d'exploitation
flamiche@sudinox.fr



DE L'ÉQUIPE



Laurence KLAIN
Marketing
lklain@sudinox.fr
04•66•36•32•23



Mélanie COUZIGOU
Chargée d'affaires itinérante
mcozigou@sudinox.fr
06•24•17•40•52



Sylvie DE SAO
Chargé d'affaires itinérante
sdesao@sudinox.fr
06•18•37•22•53



Jean-Pierre ARRIAT
Chargé d'affaires itinérant
jparriat@sudinox.fr
06•29•91•07•86



Salima EL BAHLAGUI
Attachée Commerciale
adv-est-nord@sudinox.fr
04•66•36•32•24



Sandrine SEGATTI
Assistante Commerciale
adv-ouest-sud@sudinox.fr
04•66•36•32•26

LABELLISATIONS



Labellisé Origine France Garantie

Sud Inox a obtenu le label Origine France Garantie. Sud Inox a souhaité valoriser son savoir-faire et ses produits et apporter à ses clients une garantie qualité. La société s'est donc soumise à la démarche de certification pour vérifier sa conformité au cahier des charges du label. L'audit a été effectué par l'Afnor, premier organisme de certification et d'évaluation en France

Chez Sud Inox :

- l'inox provient de France
 - 96% des produits Sud Inox - self inox, plonges sur-mesure inox et meubles inox - sont conformes aux exigences du référentiel
 - 100% du process est réalisé à Nîmes en France.
- Le label Origine France Garantie a été créé en 2010 pour promouvoir le « produire en France » et garantir aux consommateurs une traçabilité claire et objective des produits

Le label Origine France Garantie apporte au consommateur une garantie quant à l'origine et au lieu de production des produits. Il s'appuie sur un référentiel très strict, décliné par secteurs d'activité et prenant en compte deux aspects :

- le produit acquiert ses principales caractéristiques en France
- de 50% à 100% du prix de revient unitaire est français.

Dans le prix de revient sont inclus achats, production, distribution, administration et R&D.

Membre du Syneg

Sud Inox est membre du syndicat national de l'équipement des grandes cuisines. Ce syndicat a pour vocation de rassembler les fabricants d'équipements de cuisines professionnelles.



Il représente la profession auprès des pouvoirs publics, décideurs économiques et organisations professionnelles, partenaires de la filière. Adhérer au Syneg, c'est respecter une charte qualité incluant le respect de l'environnement, la responsabilité sociétale, des pratiques éthiques lors des achats, l'information, le conseil et l'assistance des clients, des garanties de maintenance et de service après-vente.

Membre partenaire du FCSI

Sud Inox est membre du FCSI. Le FCSI (Foodservice Consultants Society International) rassemble les métiers de conseil en restauration et hôtellerie.



Membre de RESTO FRANCE EXPERTS

RESTO FRANCE EXPERTS a été créée en 2019 pour fédérer et valoriser les compétences des acteurs au service de la Restauration et de l'Hôtellerie, bureaux d'études, fabricants de matériels, etc, interagir et participer activement au rayonnement de leurs compétences en France et à l'Étranger.



CERTIFICATIONS

La priorité constante accordée à la qualité s'est traduite par la mise en oeuvre d'un Système de Management Intégré (triple certification ISO 9001, 26000, 27001).

Norme ISO 9001



Sud Inox a obtenu la certification ISO 9001. Cette norme définit les exigences pour la mise en place d'un système de management de la qualité. Depuis 10 ans, Sud Inox se développe en recherchant constamment la satisfaction du client, l'approche processus et l'amélioration continue. La norme ISO 9001 a été révisée en 2015 : la prise en compte des enjeux externes et internes, et l'approche par les risques ont enrichi le référentiel. Sud Inox a donc aussi intégré ces nouveaux éléments.

Norme ISO 26000

Sud Inox applique les lignes directrices de la norme ISO 26000.

La norme ISO 26000 est relative à la responsabilité sociétale des entreprises. Elle insiste sur le périmètre étendu de la responsabilité de l'entreprise notamment la mesure des impacts de ses décisions et activités sur les personnes et l'environnement. Par ailleurs la norme ISO 26000 promeut un comportement transparent et éthique.



Norme ISO/CEI 27001



SUD INOX a obtenu la certification ISO/CEI 27001. Cette norme concerne la gestion de la sécurité de l'information ; elle détaille les impératifs pour mettre en œuvre un SMSI (Système de Management de la Sécurité de l'Information) pour les entreprises souhaitant protéger leurs données numériques, leur réseau, et l'ensemble du système d'information.

DÉMARCHE ENVIRONNEMENTALE ET SOCIÉTALE

Recyclage des DEEE et DEA



Via le Syneg, Sud Inox adhère désormais au dispositif Valo Resto Pro® dont la gestion a été confiée à Ecologic.

Le dispositif Valo Resto Pro® est une solution mutualisée mise en place par le Syneg. Elle vise deux objectifs :

- proposer un guichet unique de collecte et de recyclage
- promouvoir l'engagement de toute une filière « cuisine professionnelle et métiers de bouche » en faveur de la préservation de l'environnement

En adhérant au dispositif Valo Resto Pro®, Sud Inox respecte les exigences réglementaires européennes et nationales.

Ecologic est un organisme agréé par l'Etat pour organiser la collecte, dépollution et valorisation des déchets d'équipements électriques et électroniques (D3E) et des déchets d'éléments d'ameublement (DEA) en France.



Engagement sociétal

Sud Inox prend soin de l'environnement à travers plusieurs approches :

- Sud Inox n'utilise pas de produits chimiques
- l'emballage des produits est réalisé sur des palettes recyclées
- les chutes de tôle sont revendues à une filière de recyclage
- les produits à défaut d'aspect sont donnés à des associations caritatives.

EcoLogic

La 2^e vie des déchets électriques


Espaces verts de type méditerranéen sans arrosage


Absence de nuisance sonore : l'organisation de la fabrication et les machines-outils utilisées en font une activité sans nuisance sonore



DÉMARCHE ÉCO-RESPONSABLE

Protection de l'environnement et développement durable

La démarche éco-responsable de protection de l'environnement est une action permanente de SUD INOX depuis plusieurs années qui se développe autour des axes principaux suivants :



VOUS
ENTREZ DANS
LA GAMME
INOX

304

304

SOMMAIRE

SELF



| | |
|---------------------------------------|------|
| SELF ADULTE : MAJUSCULE..... | S 03 |
| SELF ENFANT : minuscule | S 21 |
| SELF ENCASTRABLE : POINT VIRGULE..... | S 36 |

PLONGES

| | |
|-------|------|
| | p 10 |
|-------|------|



LAVERIE

| | |
|-------|------|
| | p 28 |
|-------|------|

TABLES

| | |
|-------|------|
| | p 36 |
|-------|------|



MEUBLES

| | |
|-------|------|
| | p 58 |
|-------|------|

STOCKAGE

| | |
|-------|------|
| | p 84 |
|-------|------|



HYGIENE

| | |
|-------|-------|
| | p 102 |
|-------|-------|

HOTTES

| | |
|-------|-------|
| | p 108 |
|-------|-------|



ACCESSOIRES

| | |
|-------|-------|
| | p 114 |
|-------|-------|

CHR

| | |
|-------------------------|-------|
| | p 120 |
| INDEX ALPHABETIQUE..... | p 132 |

IMPORTANT ! PAGES 129-131

CONSULTEZ NOS FORMALITES DE COMMANDE & LIVRAISON,
ANSI QUE NOS CONDITIONS GÉNÉRALES DE VENTE

ORIGINE
FRANCE[®]
GARANTIE

AFNOR Cert. 70864



SELF



Evolutions gamme self

- Une profondeur de 840 mm, afin d'optimiser la capacité de présentation de nos meubles et proposer des options supplémentaires
- Les longueurs de nos meubles ont été repensées pour permettre un gain de place
- Des meubles vitrines avec plus d'espace vitré, pour apporter plus de visuel et mettre en valeur les produits
- L'arrivée dans la gamme de meubles au format 7 GN pour s'adapter au mieux aux demandes du marché
- Efficacité du système de réfrigération
- Sud Inox utilise désormais le gaz **R134A** dans tous ces meubles froids, afin d'anticiper le changement de réglementation
- Possibilité de contrôle à distance de la ligne de self (réglage et traçabilité des températures, démarrage différé, diagnostic à distance,...)
- Possibilité de façade commune à plusieurs meubles pour une plus grande esthétique de l'ensemble
- Vitrines de présentation chauffantes
- Présentoirs vitrocéramiques
- Salad'bar rectangles et hexagonaux
- Meubles de salle

MAJUSCULE

LE CAPITAL CONFIANCE DU SELF ADULTE

SELF
MAJUSCULE



Stratifié gamme POLYREY PAPAGO et ORIGINE

(Demandez nous le nuancier)

Votre client hésite entre 2 ou 3 Coloris, nous pouvons vous envoyer des échantillons de stratifié en format A4.

Vous souhaitez une autre référence que Papago et Origine, nous sommes à votre écoute pour vous faire l'offre de prix.




ORIGINE
FRANCE®
GARANTIE

AFNOR Cert. 70864

Construction entièrement réalisée en acier inox 18/10, AISI 304.
 Plateau épaisseur 20/10 ème.
 Bord rayonné avant et arrière de 10 mm et bord tombé de 60 mm.
 Dessus inox finition poli vibré.
 Potence inox brossé Ø38 mm avec embouts chromés.
 Pieds réglables Ø 60 mm.

A configurer avec:

- * Distributeur couverts, support incliné en tôle inox pliée, livré avec 3 bacs inox GN1/3 prof. 150 mm.
- * Distributeur pain, support incliné en tôle inox pliée, livré avec 1 bac copolymère GN 2/1 prof. 200 mm.
- * Glisse verres, support incliné en fils inox.
- * Glisse paniers à verres, support incliné en tôle inox pliée, panier à verres non fourni.



| Dimensions Long x Prof | Soubassement standard | | | | | | Soubassement en U | | | | | |
|---------------------------|-----------------------|--------|-------|--------------|--------|-------|-------------------|--------|-------|--------------|--------|-------|
| | sans potence | | | avec potence | | | sans potence | | | avec potence | | |
| | Hauteur | Réf | Euros | Hauteur | Réf | Euros | Hauteur | Réf | Euros | Hauteur | Réf | Euros |
| 800 x 840 | 220 | 999111 | 701 | 1500 | 914111 | 1110 | 220 | 999113 | 1346 | 1500 | 914113 | 1755 |
| 1400 x 840 | 220 | 999112 | 969 | 1500 | 914112 | 1583 | 220 | 999114 | 1808 | 1500 | 914114 | 2424 |
| 800 x 840 | 430 | 999121 | 969 | 1500 | 914211 | 1378 | 430 | 999123 | 1808 | 1500 | 914213 | 2219 |
| 1400 x 840 | 430 | 999122 | 1184 | 1500 | 914212 | 1798 | 430 | 999124 | 2251 | 1500 | 914214 | 2865 |

Meubles distributeurs



| Dimensions Long x Prof | Meuble distributeur avec décaissé | | | | Meuble distributeur sans décaissé | | | | Etagère basse | |
|---------------------------|-----------------------------------|-------|--------------|-------|-----------------------------------|-------|--------------|-------|---------------|-------|
| | sans potence | | avec potence | | sans potence | | avec potence | | | |
| | Réf | Euros | Réf | Euros | Réf | Euros | Réf | Euros | Réf | Euros |
| 800 x 840 | 914711 | 2409 | 914721 | 2818 | 914731 | 1852 | 914741 | 2249 | 994911 | 122 |
| 1400 x 840 | 914712 | 3271 | 914722 | 3763 | 914732 | 2714 | 914742 | 3165 | 994913 | 150 |

Distributeurs



| Désignations | Réf | Euros |
|---|--------|-------|
| Distributeur pain GN2/1 prof 200 | 999141 | 225 |
| Distributeur couverts 3 GN1/3 | 999151 | 162 |
| Glisse verres (60 verres) | 999131 | 194 |
| Glisse panier à verres | 999132 | 140 |
| Housse de protection distributeurs 800x840 | 999161 | 217 |
| Housse de protection distributeurs 1400x840 | 999162 | 227 |

Meubles distributeurs à niveau constant

Élévateur pour plateaux : capacité de 120 plateaux environ

Élévateur pour casiers : capacité de 6 paniers 110 mm ou 10 paniers 75 mm

Élévateur pour assiettes : capacité de 50 assiettes suivant modèle (diamètre 180 à 260 mm)

Avec trappe technique

| Dimensions Long x Prof | Meuble distributeur à niveau constant | | | | | | | | | | | |
|---------------------------|---------------------------------------|-------|--------------|-------|---------------|-------|--------------|-------|---------------------------------------|-------|--------------|-------|
| | Pour casiers à verres | | | | Pour plateaux | | | | En U (sans distributeur) pour chariot | | | |
| | Sans potence | | Avec potence | | Sans potence | | Avec potence | | Sans potence | | Avec potence | |
| | Réf | Euros | Réf | Euros | Réf | Euros | Réf | Euros | Réf | Euros | Réf | Euros |
| 800 x 840 | 914511 | 3150 | 914521 | 3559 | 914531 | 3204 | 914541 | 3613 | 914611 | 2811 | 914621 | 3221 |
| 1400 x 840 | 914512 | 4174 | 914522 | 4665 | 914532 | 4281 | 914542 | 4773 | 914612 | 3498 | 914622 | 3988 |

| Dimensions Long x Prof | Nbre Puits | Meuble distributeur à niveau constant pour assiettes | | | | | |
|---------------------------|---------------|--|-------|-----------|-----------------------|--------|-------|
| | | Neutre | | Chauffant | | | |
| | | Réf | Euros | Tension | Puissance absorbée | Réf | Euros |
| 600 x 840 | 1 | 914551 | 2342 | 230V Mono | 0,4 kW | 914571 | 2988 |
| 950 x 840 | 2 | 914561 | 2880 | 230V Mono | 0,8 kW | 914581 | 4173 |

Options

| Désignations | Réf | Euros |
|---|--------|-------|
| Potence simple pour meubles | 914311 | 409 |
| Potence double pour meubles | 914312 | 492 |
| Plus-value potence inox miroir (ml de tube) | 999317 | 27 |
| Stratifié de côté collé sur Inox | 999314 | 175 |
| Bord avant poli miroir (ml) | 999311 | 83 |
| Plinthe Inox pour façade à 160mm du sol | 999316 | 135 |
| 4 roulettes Inox dont 2 avec frein pour meuble < 1999mm | 999411 | 222 |
| 6 roulettes Inox dont 2 avec frein pour meuble > 2000mm | 999412 | 338 |



Construction entièrement réalisée en acier inox 18/10, AISI 304.

Plateau épaisseur 20/10 ème .

Bord rayonné avant et arrière de 10 mm et bord tombé de 60 mm.

Dessus inox finition poli vibré.

Assemblage des meubles à bords francs.

Rampe inox profondeur 350 mm

(3 tubes inox Ø 30 mm sur consoles) fixée sur la façade.

Façade stratifiée côté client descendant à 160 mm ou 35 mm du sol.

Rampe et façade incluses avec chaque meuble.

Possibilité de rampe sans jonction jusqu'à 6 mètres.

Pieds réglables Ø 60 mm.

Réserve chaude format gastronomique, isolation laine de roche

Intérieur rayonné fermé par portillon(s) isolé(s) avec loqueteau(x) et fermeture(s) à clé, (portillon(s) battant(s), affleurant(s)).

Distribution du chaud double flux en partie centrale dans le cas d'une réserve avec 2 portillons.

4 niveaux de glissières par portillon espacés de 70 mm (livré sans grille, sans bac).

Régulation assurée par un thermostat numérique.

Local technique sur glissières

Hauteur hors tout 900 mm.


Bain-marie à air

Cuve rayonnée chauffée par résistances ventilées.

Résistances aisément extractibles par la façade technique.

Cuve isolée profondeur 190 mm (pour bac GN profondeur 150 mm)

Hauteur 900 mm



| Dimensions Long x Prof | Cuve | Bain Marie à air ventilé sur baie libre | | | | Bain Marie à air ventilé sur réserve chaude | | | | |
|------------------------|------|---|--------------------|--------|-------|---|-----------|--------------------|--------|-------|
| | | Tension | Puissance absorbée | Réf | Euros | Portes | Tension | Puissance absorbée | Réf | Euros |
| 950 x 840 | 2 GN | 230V Mono | 1 kW | 911112 | 4399 | 1 GN 2/1 | 230V Mono | 3 kW | 911122 | 5339 |
| 1280 x 840 | 3 GN | 230V Mono | 2 kW | 911113 | 4795 | 1 GN 2/1 | 400V Tri | 4 kW | 911123 | 5702 |
| 1600 x 840 | 4 GN | 230V Mono | 3 kW | 911114 | 5308 | 2 GN 2/1 | 400V Tri | 5 kW | 911124 | 6884 |
| 1930 x 840 | 5 GN | 400V Tri | 4 kW | 911115 | 5979 | 2 GN 2/1 | 400V Tri | 6 kW | 911125 | 8065 |
| 2250 x 840 | 6 GN | 400V Tri | 5 kW | 911116 | 6585 | 3 GN 2/1 | 400V Tri | 7 kW | 911126 | 8922 |
| 2580 x 840 | 7 GN | 400V Tri | 6 kW | 911117 | 7241 | 3 GN 2/1 | 400V Tri | 8 kW | 911127 | 10210 |

Bain-marie à eau

Meuble bain marie à eau avec cuve rayonnée chauffée par résistances épingles blindées sous la cuve.

Résistances aisément extractibles par la façade technique.

Cuve pentée et isolée profondeur 190 mm (pour bac GN profondeur 150 mm)

Remplissage et maintien à niveau automatique par électrovanne

Hauteur 900 mm.

| Dimensions Long x Prof | Cuve | Bain Marie à eau sur baie libre | | | | Bain Marie à eau sur réserve chaude | | | | |
|------------------------|------|---------------------------------|--------------------|--------|-------|-------------------------------------|----------|--------------------|--------|-------|
| | | Tension | Puissance absorbée | Réf | Euros | Portes | Tension | Puissance absorbée | Réf | Euros |
| 950 x 840 | 2 GN | 230V Mono | 1,5 kW | 911212 | 4582 | 1 GN 2/1 | 400V Tri | 3,5 kW | 911222 | 5518 |
| 1280 x 840 | 3 GN | 230V Mono | 3 kW | 911213 | 4849 | 1 GN 2/1 | 400V Tri | 5 kW | 911223 | 6127 |
| 1600 x 840 | 4 GN | 400V Tri | 4,5 kW | 911214 | 5364 | 2 GN 2/1 | 400V Tri | 6,5 kW | 911224 | 6607 |
| 1930 x 840 | 5 GN | 400V Tri | 6 kW | 911215 | 5979 | 2 GN 2/1 | 400V Tri | 8 kW | 911225 | 7760 |
| 2250 x 840 | 6 GN | 400V Tri | 7,5 kW | 911216 | 6440 | 3 GN 2/1 | 400V Tri | 9,5 kW | 911226 | 8478 |
| 2580 x 840 | 7 GN | 400V Tri | 9 kW | 911217 | 7056 | 3 GN 2/1 | 400V Tri | 11 kW | 911227 | 9706 |

Vitrocéramiques

Plaques vitro au format GNI/1 avec régulation individuelle par doseur d'énergie
Hauteur 900 mm.



Dessus affleurant

| Dimensions Long x Prof | Dim. | Vitrocéramiques sur baie libre | | | | Vitrocéramiques sur réserve chaude | | | | |
|------------------------|------|--------------------------------|--------------------|--------|-------|------------------------------------|-----------|--------------------|--------|-------|
| | | Tension | Puissance absorbée | Réf | Euros | Portes | Tension | Puissance absorbée | Réf | Euros |
| 950 x 840 | 2 GN | 230V Mono | 0,9 kW | 911312 | 4041 | 1 GN 2/1 | 230V Mono | 2,9 kW | 911322 | 4918 |
| 1280 x 840 | 3 GN | 230V Mono | 1,35 kW | 911313 | 4595 | 1 GN 2/1 | 400V Tri | 3,35 kW | 911323 | 5599 |
| 1600 x 840 | 4 GN | 230V Mono | 1,8 kW | 911314 | 5139 | 2 GN 2/1 | 400V Tri | 3,8 kW | 911324 | 6380 |
| 1930 x 840 | 5 GN | 230V Mono | 2,25 kW | 911315 | 6082 | 2 GN 2/1 | 400V Tri | 4,25 kW | 911325 | 7685 |
| 2250 x 840 | 6 GN | 230V Mono | 2,7 kW | 911316 | 6749 | 3 GN 2/1 | 400V Tri | 4,7 kW | 911326 | 8452 |
| 2580 x 840 | 7 GN | 400V Tri | 3.15 kW | 911317 | 7413 | 3 GN 2/1 | 400V Tri | 5.15 kW | 911327 | 9758 |

Décaissé 100 mm

| Dimensions Long x Prof | Dim. | Vitrocéramiques sur baie libre décaissé 100 | | | | Vitrocéramiques sur réserve chaude décaissé 100 mm | | | | |
|------------------------|------|---|--------------------|--------|-------|--|-----------|--------------------|--------|-------|
| | | Tension | Puissance absorbée | Réf | Euros | Portes | Tension | Puissance absorbée | Réf | Euros |
| 950 x 840 | 2 GN | 230V Mono | 0,9 kW | 911332 | 4600 | 1 GN 2/1 | 230V Mono | 2,9 kW | 911342 | 5478 |
| 1280 x 840 | 3 GN | 230V Mono | 1,35 kW | 911333 | 5155 | 1 GN 2/1 | 400V Tri | 3,35 kW | 911343 | 6159 |
| 1600 x 840 | 4 GN | 230V Mono | 1,8 kW | 911334 | 5699 | 2 GN 2/1 | 400V Tri | 3,8 kW | 911344 | 6939 |
| 1930 x 840 | 5 GN | 230V Mono | 2,25 kW | 911335 | 6643 | 2 GN 2/1 | 400V Tri | 4,25 kW | 911345 | 8245 |
| 2250 x 840 | 6 GN | 230V Mono | 2,7 kW | 911336 | 7310 | 3 GN 2/1 | 400V Tri | 4,7 kW | 911346 | 9013 |
| 2580 x 840 | 7 GN | 400V Tri | 3.15 kW | 911337 | 7973 | 3 GN 2/1 | 400V Tri | 5.15 kW | 911347 | 10318 |

Tables chaudes

Méuble dessus table chaude chauffée par résistances épingles, blindées sous le plateau.
Résistances aisément extractibles par la façade technique.
Hauteur 900 mm.



| Dimensions Long x Prof | Dim. | Table chaude sur baie libre | | | | Table chaude sur réserve chaude | | | | |
|------------------------|------|-----------------------------|--------------------|--------|-------|---------------------------------|----------|--------------------|--------|-------|
| | | Tension | Puissance absorbée | Réf | Euros | Portes | Tension | Puissance absorbée | Réf | Euros |
| 950 x 840 | 2 GN | 230V Mono | 1,5 kW | 911412 | 3305 | 1 GN 2/1 | 400V Tri | 3,5 kW | 911422 | 4315 |
| 1280 x 840 | 3 GN | 230V Mono | 2 kW | 911413 | 3552 | 1 GN 2/1 | 400V Tri | 4 kW | 911423 | 5021 |
| 1600 x 840 | 4 GN | 230V Mono | 2,5 kW | 911414 | 3855 | 2 GN 2/1 | 400V Tri | 4,5 kW | 911424 | 5445 |
| 1930 x 840 | 5 GN | 230V Mono | 3 kW | 911415 | 4096 | 2 GN 2/1 | 400V Tri | 5 kW | 911425 | 6169 |
| 2250 x 840 | 6 GN | 400V Tri | 3,5 kW | 911416 | 4312 | 3 GN 2/1 | 400V Tri | 5,5 kW | 911426 | 6892 |
| 2580 x 840 | 7 GN | 400V Tri | 5 kW | 911417 | 4657 | 3 GN 2/1 | 400V Tri | 6 kW | 911427 | 7672 |

Vitrines de présentation chauffantes

1 ou 2 niveaux avec plaques vitrocéramiques.
Régulation des températures par commandes séparées
Vitrine en verre trempé 6 mm, 2 portes coulissantes côté service, ouverte côté client.



Vitrine de présentation 1 niveau

| Dimensions Long x Prof | Dim. | sur baie libre | | | | sur réserve chaude | | | | |
|------------------------|------|----------------|--------------------|--------|-------|--------------------|-----------|--------------------|--------|-------|
| | | Tension | Puissance absorbée | Réf | Euros | Portes | Tension | Puissance absorbée | Réf | Euros |
| 950 x 840 | 2 GN | 230V Mono | 1,36 kW | 911432 | 8306 | 1 GN 2/1 | 230V Mono | 1,36 kW | 911442 | 9184 |
| 1280 x 840 | 3 GN | 230V Mono | 2,04 kW | 911433 | 9428 | 1 GN 2/1 | 400V Tri | 3,36 kW | 911443 | 10432 |
| 1600 x 840 | 4 GN | 230V Mono | 2,72 kW | 911434 | 10868 | 2 GN 2/1 | 400V Tri | 4,04 kW | 911444 | 12108 |
| 1930 x 840 | 5 GN | 400V Tri | 3,4 kW | 911435 | 13025 | 2 GN 2/1 | 400V Tri | 4,72 kW | 911445 | 14627 |
| 2250 x 840 | 6 GN | 400V Tri | 4,08 kW | 911436 | 14852 | 3 GN 2/1 | 400V Tri | 6,4 kW | 911446 | 16458 |

Vitrine de présentation 2 niveaux

| Dimensions Long x Prof | Dim. | sur baie libre | | | | sur réserve chaude | | | | |
|------------------------|------|----------------|--------------------|--------|-------|--------------------|----------|--------------------|--------|-------|
| | | Tension | Puissance absorbée | Réf | Euros | Portes | Tension | Puissance absorbée | Réf | Euros |
| 950 x 840 | 2 GN | 230V Mono | 1,82 kW | 911452 | 9657 | 1 GN 2/1 | 400V Tri | 3,82 kW | 911462 | 10535 |
| 1280 x 840 | 3 GN | 230V Mono | 2,73 kW | 911453 | 11541 | 1 GN 2/1 | 400V Tri | 4,73 kW | 911463 | 12544 |
| 1600 x 840 | 4 GN | 400V Tri | 3,64 kW | 911454 | 13474 | 2 GN 2/1 | 400V Tri | 5,64 kW | 911464 | 14716 |
| 1930 x 840 | 5 GN | 400V Tri | 4,55 kW | 911455 | 16374 | 2 GN 2/1 | 400V Tri | 6,55 kW | 911465 | 17975 |
| 2250 x 840 | 6 GN | 400V Tri | 5,46 kW | 911456 | 18979 | 3 GN 2/1 | 400V Tri | 7,46 kW | 911466 | 20682 |

Présentoirs chauffants vitrocéramique

1 ou 2 niveaux avec plaques vitrocéramiques
Pare haleine galbé en verre trempé 6 mm.
Régulation des températures par commandes séparées




Présentoirs chauffants vitrocéramiques

| Dimensions | 2 niveaux | | | | 3 niveaux | | | |
|------------|-----------|--------------------|--------|-------|-----------|--------------------|--------|-------|
| | Tension | Puissance absorbée | Réf | Euros | Tension | Puissance absorbée | Réf | Euros |
| 950 | 230V | 0,6 kW | 911572 | 3152 | 230V | 1,2 kW | 911582 | 4750 |
| 1280 | 230V | 0,9 kW | 911573 | 4009 | 230V | 1,8 kW | 911583 | 5885 |
| 1600 | 230V | 1,2 kW | 911574 | 5370 | 230V | 2,4 kW | 911584 | 7889 |
| 1930 | 230V | 1,5 kW | 911575 | 5962 | 400V Tri | 3 kW | 911585 | 9595 |
| 2250 | 230V | 1,8 kW | 911576 | 6823 | 400V Tri | 3,6 kW | 911586 | 10200 |

Plaque chauffante

| Désignations | Tension | Puissance absorbée | Réf | Euros |
|-------------------------------|---------|--------------------|--------|-------|
| Plaque chauffante 350x635x100 | 230V | 0,45 kW | 911811 | 704 |
| Plaque chauffante 700x635x100 | 230V | 0,9 kW | 911812 | 776 |



Présentoirs pare-haleine

Structure inox avec verre trempé 6 mm. Hauteur 470 mm
Chauffage par lampe halogène quartz avec tube de sécurité (Une lampe de 300 watt par bac GN)
Alimentation 220 V




304

SELF
MAJUSCULE

| | Dimensions | Présentoirs | | | | | | Pare haleine verticaux | |
|------------------------------------|------------|-------------|-------|--|-----------|--------|-------|------------------------|-------|
| | | Neutre | | Avec rampes éclairantes chauffantes halogène | | | | Réf | Euros |
| | | Réf | Euros | Tension | Puissance | Réf | Euros | | |
| Tablette inox + pare-haleine droit | 950 | 911512 | 552 | 230V | 0,6 kW | 911522 | 1199 | 911612 | 473 |
| | 1280 | 911513 | 584 | 230V | 0,9 kW | 911523 | 1425 | 911613 | 486 |
| | 1600 | 911514 | 630 | 230V | 1,2 kW | 911524 | 1492 | 911614 | 501 |
| | 1930 | 911515 | 803 | 230V | 1,5 kW | 911525 | 1880 | 911615 | 732 |
| | 2250 | 911516 | 824 | 230V | 1,8 kW | 911526 | 2061 | 911616 | 754 |
| | 2580 | 911517 | 868 | 230V | 2,1 kW | 911527 | 2225 | 911617 | 808 |
| Verre galbé 1 côté | 950 | 911532 | 698 | 230V | 0,6 kW | 911542 | 1343 | 911622 | 473 |
| | 1280 | 911533 | 729 | 230V | 0,9 kW | 911543 | 1571 | 911623 | 486 |
| | 1600 | 911534 | 776 | 230V | 1,2 kW | 911544 | 1637 | 911624 | 501 |
| | 1930 | 911535 | 949 | 230V | 1,5 kW | 911545 | 2025 | 911625 | 732 |
| | 2250 | 911536 | 969 | 230V | 1,8 kW | 911546 | 2208 | 911626 | 754 |
| | 2580 | 911537 | 1013 | 230V | 2,1 kW | 911547 | 2370 | 911627 | 808 |
| Verre galbé 2 côtés | 950 | 911552 | 733 | 230V | 0,6 kW | 911562 | 1379 | 911622 | 473 |
| | 1280 | 911553 | 765 | 230V | 0,9 kW | 911563 | 1605 | 911623 | 486 |
| | 1600 | 911554 | 811 | 230V | 1,2 kW | 911564 | 1673 | 911624 | 501 |
| | 1930 | 911555 | 984 | 230V | 1,5 kW | 911565 | 2060 | 911625 | 732 |
| | 2250 | 911556 | 1005 | 230V | 1,8 kW | 911566 | 2243 | 911626 | 754 |
| | 2580 | 911557 | 1049 | 230V | 2,1 kW | 911567 | 2406 | 911627 | 808 |

Options

| Option baie libre chaud étagère basse | | |
|---------------------------------------|--------|-------|
| Dimensions | Réf | Euros |
| 950 | 991912 | 124 |
| 1280 | 991913 | 144 |
| 1600 | 991914 | 181 |
| 1930 | 991915 | 211 |
| 2250 | 991916 | 238 |
| 2580 | 991917 | 273 |



| Désignations | Réf | Euros |
|--|--------|-------|
| Support Inox 1 bac GN1/1 prof.65mm pour vitrocéramique | 911931 | 204 |
| Support Inox 1 bac GN1/1 prof. 100mm pour vitrocéramique | 911932 | 210 |
| Reglettes séparation bacs GN longueur 530 mm | 911933 | 18 |
| Reglettes séparation bacs GN longueur 325 mm | 911934 | 18 |
| Plot dépose assiettes en verre | 911941 | 221 |
| Plot dépose assiettes en inox | 911942 | 319 |
| Etagère à assiettes PMMA | 911943 | 337 |
| Plus-value potence inox miroir (ml de tube) | 999317 | 27 |
| Alimentation électrique par le plafond + câble spiral | 999211 | 299 |
| Prise de courant câblée non raccordée 230 V mono | 999212 | 168 |
| Prise RJ45 non raccordée | 999214 | 189 |
| Bord avant poli miroir (ml) | 999311 | 83 |
| Plateau poli vibré (ml) | 999312 | 83 |
| Bord latéral rayonné | 999318 | 89 |
| Panneau stratifié (ml) | 999313 | 473 |
| Stratifié de côté collé sur Inox | 999314 | 175 |
| Plinthe Inox pour facade à 160mm du sol | 999316 | 135 |
| 4 roulettes Inox dont 2 avec frein pour meuble < 1999mm | 999411 | 222 |
| 6 roulettes Inox dont 2 avec frein pour meuble > 2000mm | 999412 | 338 |
| Rampe Inox 3 lisses seule (ml) | 999511 | 269 |
| Crosse d'Extremité pour rampe Inox 3 lisses | 999512 | 159 |
| Angle de rampe entre deux parties linéaires | 999513 | 354 |
| Plus value consoles rabattables (prix au ml) | 999514 | 211 |
| + value rampe unique au-delà de 4 m et jusqu'à 6 m | 999515 | 1077 |
| Plus value éclairage leds pour rampe inox (prix au ml) | 999516 | 323 |
| Programmation différée sur régulateur standard | 999213 | 516 |
| Centrale de commandes à distance | 999215 | 5178 |
| Régulateur chambre froide | 999216 | 1828 |
| Portillon va et vient | 999611 | 851 |

Construction entièrement réalisée en acier inox 18/10, AISI 304.

Plateau épaisseur 20/10 ème .
Bord rayonné avant et arrière de 10 mm et bord tombé de 60 mm.
Dessus inox finition poli vibré.
Assemblage des meubles à bords francs.
Rampe inox profondeur 350 mm
(3 tubes inox Ø 30 mm sur consoles) fixée sur la façade.
Façade stratifiée côté client descendant à 160 mm ou 35 mm du sol.
Rampe et façade incluses avec chaque meuble.
Possibilité de rampe unique jusqu'à 6 mètres.
Pieds réglables Ø 60 mm.

Groupes montés sur glissières,
Plateau réfrigéré par serpentin en cuivre sous la cuve.
Isolé par mousse polyuréthane.
Plateau penté décaissé de 25 ou 80 mm.

Régulation assurée par un thermostat numérique.

Gaz réfrigérant R134A, alimentation électrique mono 230 Volts.

Panneau de commande avec affichage digital.
Isolation par mousse polyuréthane épaisseur 30 mm.
Bac d'évaporation en accessoire.



MEUBLES VITRINES SUR BAIE LIBRE

Régulation assurée par un thermostat numérique.
Vitrine réfrigérée ventilée 2 portes coulissantes coté service.
Rideau de nuit à l'avant.
Éclairage LED.
3 plateaux verre trempé.

Hauteur hors tout 1850 mm.

AVEC Groupe

| Dimensions Long x Prof | Meuble vitrine sur baie libre avec groupe | | | | | | décaissé 25 mm | | décaissé 80 mm | | Supports grilles GN (prof 530)* | |
|------------------------|---|-----------|------------------------|-------------|--------------------|--------|----------------|--------|----------------|--------|---------------------------------|--|
| | Cuve | Tension | Puissance frigorifique | Nbr groupes | Puissance absorbée | Réf | | Réf | | Réf | | |
| | | | | | | Euros | Euros | Euros | Euros | Euros | Euros | |
| 1280 x 840 | 3 GN | 230V Mono | 1370 W | 1 | 1,8 kW | 912313 | 13521 | 912413 | 13689 | 992413 | 177 | |
| 1600 x 840 | 4 GN | 230V Mono | 1780 W | 1 | 2,4 kW | 912314 | 14202 | 912414 | 14796 | 992414 | 243 | |
| 1930 x 840 | 5 GN | 230V Mono | 2260 W | 1 | 2,4 kW | 912315 | 15884 | 912415 | 16463 | 992415 | 307 | |
| 2250 x 840 | 6 GN | 230V Mono | 2560 W | 1 | 2,9 kW | 912316 | 17986 | 912416 | 18699 | 992416 | 371 | |

* prix par vitrine en remplacement des étagères en verre, grilles non comprises.

SANS Groupe

| Dimensions Long x Prof | Meuble vitrine sur baie libre sans groupe | | | | | | décaissé 25 mm | | décaissé 80 mm | | Supports grilles GN (prof 530)* | |
|------------------------|---|-----------|------------------------|--------|-------|--------|----------------|--------|----------------|--|---------------------------------|--|
| | Cuve | Tension | Puissance frigorifique | Réf | | Réf | | Réf | | | | |
| | | | | Euros | Euros | Euros | Euros | Euros | Euros | | | |
| 1280 x 840 | 3 GN | 230V Mono | 1370 W | 912323 | 12170 | 912423 | 12502 | 992413 | 177 | | | |
| 1600 x 840 | 4 GN | 230V Mono | 1780 W | 912324 | 12850 | 912424 | 13508 | 992414 | 243 | | | |
| 1930 x 840 | 5 GN | 230V Mono | 2260 W | 912325 | 14333 | 912425 | 14911 | 992415 | 307 | | | |
| 2250 x 840 | 6 GN | 230V Mono | 2560 W | 912326 | 16309 | 912426 | 17021 | 992416 | 371 | | | |

* prix par vitrine en remplacement des étagères en verre, grilles non comprises.

MEUBLES VITRINES SUR RÉSERVE

Distribution du froid double flux en partie centrale dans le cas d'une réserve avec 2 portillons.
6 niveaux de glissières par portillon espacés de 70 mm (livré sans grille, sans bac).

Régulation assurée par un thermostat numérique.
Vitrine réfrigérée ventilée 2 portes coulissantes coté service.
Rideau de nuit à l'avant.
Éclairage LED.
3 plateaux verre trempé.

Hauteur hors tout 1850 mm.



AVEC Groupe

| Dimensions Long x Prof | Cuve | Portes | Tension | Puissance frigorifique | Nbr groupes | Puissance absorbée | Meuble vitrine sur réserve avec groupe | | | | Supports grilles GN (prof 530)* | | | |
|------------------------|------|----------|-----------|------------------------|-------------|--------------------|--|-------|----------------|-------|---------------------------------|-------|-----|-------|
| | | | | | | | décaissé 25 mm | | décaissé 80 mm | | Réf | Euros | Réf | Euros |
| | | | | | | | Réf | Euros | Réf | Euros | | | | |
| 1280 x 840 | 3 GN | 1 GN 1/1 | 230V Mono | 1640 W | 1 | 1,9 kW | 912333 | 16470 | 912433 | 16672 | 992413 | 177 | | |
| 1600 x 840 | 4 GN | 1 GN 2/1 | 230V Mono | 2050 W | 1 | 2,4 kW | 912334 | 17255 | 912434 | 17770 | 992414 | 243 | | |
| 1930 x 840 | 5 GN | 2 GN 2/1 | 230V Mono | 2530 W | 1 | 2,5 kW | 912335 | 19385 | 912435 | 19768 | 992415 | 307 | | |
| 2250 x 840 | 6 GN | 2 GN 2/1 | 230V Mono | 2830 W | 1 | 2,6 kW | 912336 | 21836 | 912436 | 22276 | 992416 | 371 | | |

* prix par vitrine en remplacement des étagères en verre, grilles non comprises.

SANS Groupe

| Dimensions Long x Prof | Cuve | Portes | Tension | Puissance frigorifique | Meuble vitrine sur réserve sans groupe | | | | Supports grilles GN (prof 530)* | | | |
|------------------------|------|----------|-----------|------------------------|--|-------|----------------|-------|---------------------------------|-------|-----|-------|
| | | | | | décaissé 25 mm | | décaissé 80 mm | | Réf | Euros | Réf | Euros |
| | | | | | Réf | Euros | Réf | Euros | | | | |
| 1280 x 840 | 3 GN | 1 GN 2/1 | 230V Mono | 1090 W | 912343 | 14419 | 912443 | 14785 | 992413 | 177 | | |
| 1600 x 840 | 4 GN | 2 GN 2/1 | 230V Mono | 1470 W | 912344 | 15204 | 912444 | 15782 | 992414 | 243 | | |
| 1930 x 840 | 5 GN | 2 GN 2/1 | 230V Mono | 2110 W | 912345 | 17134 | 912445 | 17516 | 992415 | 307 | | |
| 2250 x 840 | 6 GN | 3 GN 2/1 | 230V Mono | 2170 W | 912346 | 19460 | 912446 | 19897 | 992416 | 371 | | |

* prix par vitrine en remplacement des étagères en verre, grilles non comprises.

MEUBLES RÉFRIGÉRÉS SUR BAIE LIBRE FROID STATIQUE

1 groupe logé monté sur glissières,
 Plateau réfrigéré par serpentín en cuivre sous la cuve.
 Isolé par mousse polyuréthane.
 Plateau penté décaissé de 25 ou 80 mm.

Hauteur 900 mm.



AVEC Groupe

| Meuble réfrigéré sur baie libre avec groupe | | | | | | | | | |
|---|------|-----------|------------------------|-------------|--------------------|----------------|-------|----------------|-------|
| Dimensions Long x Prof | Cuve | Tension | Puissance frigorifique | Nbr groupes | Puissance absorbée | décaissé 25 mm | | décaissé 80 mm | |
| | | | | | | Réf | Euros | Réf | Euros |
| 1280 x 840 | 3 GN | 230V Mono | 180 W | 1 | 0,4 kW | 912113 | 5021 | 912213 | 5191 |
| 1600 x 840 | 4 GN | 230V Mono | 240 W | 1 | 0,4 kW | 912114 | 5130 | 912214 | 5723 |
| 1930 x 840 | 5 GN | 230V Mono | 300 W | 1 | 0,4 kW | 912115 | 5569 | 912215 | 6148 |
| 2250 x 840 | 6 GN | 230V Mono | 360 W | 1 | 0,4 kW | 912116 | 5942 | 912216 | 6653 |
| 2580 x 840 | 7 GN | 230V Mono | 420 W | 1 | 0,4 kW | 912117 | 6372 | 912217 | 7084 |

SANS Groupe

| Meuble réfrigéré sur baie libre sans groupe | | | | | | | |
|---|------|-----------|------------------------|----------------|-------|----------------|-------|
| Dimensions Long x Prof | Cuve | Tension | Puissance frigorifique | décaissé 25 mm | | décaissé 80 mm | |
| | | | | Réf | Euros | Réf | Euros |
| 1280 x 840 | 3 GN | 230V Mono | 180 W | 912123 | 4050 | 912223 | 4481 |
| 1600 x 840 | 4 GN | 230V Mono | 240 W | 912124 | 4265 | 912224 | 4695 |
| 1930 x 840 | 5 GN | 230V Mono | 300 W | 912125 | 4582 | 912225 | 5012 |
| 2250 x 840 | 6 GN | 230V Mono | 360 W | 912126 | 4945 | 912226 | 5376 |
| 2580 x 840 | 7 GN | 230V Mono | 420 W | 912127 | 5160 | 912227 | 5592 |

MEUBLES RÉFRIGÉRÉS SUR RÉSERVE FROID STATIQUE

1 groupe logé monté sur glissières,
Plateau réfrigéré par serpentín en cuivre sous la cuve.
Isolé par mousse polyuréthane.
Plateau penté décaissé de 25 ou 80 mm.

Réserve réfrigérée format gastro avec
intérieur rayonné, fermée par portillon(s) isolé(s) avec loqueteau(x)
et fermeture(s) à clé, (portillon(s) battant(s), affleurant(s)).
6 niveaux de glissières par portillon espacés de 70 mm
(livré sans grille, sans bac).

Hauteur 900 mm



AVEC Groupe


| Meuble réfrigéré sur réserve avec groupe | | | | | | | | | | |
|--|------|----------|-----------|------------------------|-------------|--------------------|----------------|-------|----------------|-------|
| Dimensions Long x Prof | Cuve | Portes | Tension | Puissance frigorifique | Nbr groupes | Puissance absorbée | décaissé 25 mm | | décaissé 80 mm | |
| | | | | | | | Réf | Euros | Réf | Euros |
| 1280 x 840 | 3 GN | 1 GN 2/1 | 230V Mono | 350 W | 1 | 0,4 kW | 912133 | 6854 | 912233 | 7057 |
| 1600 x 840 | 4 GN | 1 GN 2/1 | 230V Mono | 410 W | 1 | 0,4 kW | 912134 | 7210 | 912234 | 7727 |
| 1930 x 840 | 5 GN | 2 GN 2/1 | 230V Mono | 650 W | 1 | 0,7 kW | 912135 | 8181 | 912235 | 8564 |
| 2250 x 840 | 6 GN | 2 GN 2/1 | 230V Mono | 700 W | 1 | 0,7 kW | 912136 | 9408 | 912236 | 9846 |
| 2580 x 840 | 7 GN | 3 GN 2/1 | 230V Mono | 780 W | 1 | 0,7 kW | 912137 | 10377 | 912237 | 10816 |

SANS Groupe

| Meuble réfrigéré sur réserve sans groupe | | | | | | | | | |
|--|------|----------|-----------|------------------------|----------------|-------|----------------|-------|--|
| Dimensions Long x Prof | Cuve | Portes | Tension | Puissance frigorifique | décaissé 25 mm | | décaissé 80 mm | | |
| | | | | | Réf | Euros | Réf | Euros | |
| 1280 x 840 | 3 GN | 1 GN 2/1 | 230V Mono | 350 W | 912143 | 5237 | 912243 | 5603 | |
| 1600 x 840 | 4 GN | 2 GN 2/1 | 230V Mono | 410 W | 912144 | 6131 | 912244 | 6710 | |
| 1930 x 840 | 5 GN | 2 GN 2/1 | 230V Mono | 650 W | 912145 | 7407 | 912245 | 7790 | |
| 2250 x 840 | 6 GN | 3 GN 2/1 | 230V Mono | 700 W | 912146 | 8520 | 912246 | 8958 | |
| 2580 x 840 | 7 GN | 3 GN 2/1 | 230V Mono | 780 W | 912147 | 9489 | 912247 | 9927 | |

MEUBLES RÉFRIGÉRÉS SUR BAIE LIBRE FROID VENTILÉ

1 groupe logé monté sur glissières,
Plateau réfrigéré par évaporateur ventilé.
Isolé par mousse polyuréthane.
Décaissé réglable en profondeur.
Hauteur 900 mm



AVEC Groupe

| Dimensions Long x Prof | Cuve | Meuble réfrigéré sur baie libre avec groupe froid ventilé | | | | | |
|---------------------------|------|---|---------------------------|-------------|-----------------------|--------|-------|
| | | Tension | Puissance frigorigique | Nbr groupes | Puissance absorbée | Réf | Euros |
| 1280 x 840 | 3 GN | 230V Mono | 750 W | 1 | 0,8 kW | 912253 | 8555 |
| 1600 x 840 | 4 GN | 230V Mono | 1000 W | 1 | 1 kW | 912254 | 9175 |
| 1930 x 840 | 5 GN | 230V Mono | 1250 W | 1 | 1,2 kW | 912255 | 10055 |
| 2250 x 840 | 6 GN | 230V Mono | 1500 W | 1 | 1,4 kW | 912256 | 10937 |

SANS Groupe

| Dimensions Long x Prof | Meuble réfrigéré sur baie libre sans groupe froid ventilé | | | | |
|---------------------------|---|-----------|---------------------------|--------|-------|
| | Cuve | Tension | Puissance frigorigique | Réf | Euros |
| 1280 x 840 | 3 GN | 230V Mono | 750 W | 912263 | 6362 |
| 1600 x 840 | 4 GN | 230V Mono | 1000 W | 912264 | 7069 |
| 1930 x 840 | 5 GN | 230V Mono | 1250 W | 912265 | 7517 |
| 2250 x 840 | 6 GN | 230V Mono | 1500 W | 912266 | 7967 |

MEUBLES RÉFRIGÉRÉS SUR RÉSERVE FROID VENTILÉ

1 groupe logé monté sur glissières,
Plateau réfrigéré par évaporateur ventilé. Isolé par mousse polyuréthane.
Décaissé réglable en profondeur.
4 niveaux de glissières par portillon
Hauteur 900 mm
livré sans grille, sans bac

AVEC Groupe

| Dimensions Long x Prof | Cuve | Meuble réfrigéré sur réserve avec groupe froid ventilé | | | | | | |
|---------------------------|------|--|-----------|---------------------------|----------------|-----------------------|--------|-------|
| | | Portes | Tension | Puissance frigorigique | Nbr groupes | Puissance absorbée | Réf | Euros |
| 1280 x 840 | 3 GN | 1 GN 2/1 | 230V Mono | 920 W | 1 | 0,8 kW | 912273 | 10574 |
| 1600 x 840 | 4 GN | 1 GN 2/1 | 230V Mono | 1170 W | 1 | 1 kW | 912274 | 11610 |
| 1930 x 840 | 5 GN | 2 GN 2/1 | 230V Mono | 1420 W | 1 | 1,2 kW | 912275 | 13087 |
| 2250 x 840 | 6 GN | 2 GN 2/1 | 230V Mono | 1670 W | 1 | 1,4 kW | 912276 | 14109 |

SANS Groupe

| Dimensions Long x Prof | Cuve | Meuble réfrigéré sur réserve sans groupe froid ventilé | | | | |
|---------------------------|------|--|-----------|---------------------------|--------|-------|
| | | Portes | Tension | Puissance frigorigique | Réf | Euros |
| 1280 x 840 | 3 GN | 1 GN 2/1 | 230V Mono | 920 W | 912283 | 8307 |
| 1600 x 840 | 4 GN | 1 GN 2/1 | 230V Mono | 1170 W | 912284 | 9559 |
| 1930 x 840 | 5 GN | 2 GN 2/1 | 230V Mono | 1420 W | 912285 | 10826 |
| 2250 x 840 | 6 GN | 2 GN 2/1 | 230V Mono | 1670 W | 912286 | 11848 |

Structure inox avec verre trempé 6 mm
Présentoir 1 niveau : hauteur 470 mm




Présentoir 2 niveaux :
1er niveau à 420 mm
2nd niveau à 750 mm

| Dim. | Présentoirs | | | | | | | | | | |
|------------------------------------|----------------|--------|----------------|--------|------|----------------|------|------------------|------|-------------------|------|
| | 1 niveau | | | | | 2 niveaux | | | | | |
| | sans éclairage | | avec éclairage | | | sans éclairage | | avec 1 éclairage | | avec 2 éclairages | |
| | Réf | Euros | Réf | Euros | Réf | Euros | Réf | Euros | Réf | Euros | |
| Tablette inox + pare-haleine droit | 1280 | 911513 | 584 | 912523 | 1005 | 912533 | 883 | 912543 | 1303 | 912553 | 1723 |
| | 1600 | 911514 | 630 | 912524 | 1146 | 912534 | 981 | 912544 | 1499 | 912554 | 2016 |
| | 1930 | 911515 | 803 | 912525 | 1449 | 912535 | 1422 | 912545 | 2068 | 912555 | 2714 |
| | 2250 | 911516 | 824 | 912526 | 1567 | 912536 | 1508 | 912546 | 2251 | 912556 | 2994 |
| | 2580 | 911517 | 868 | 912527 | 1676 | 912537 | 1611 | 912547 | 2417 | 912557 | 3225 |
| Verre galbé 1 côté | 1280 | 911533 | 729 | 912623 | 1151 | 912633 | 1174 | 912643 | 1593 | 912653 | 2013 |
| | 1600 | 911534 | 776 | 912624 | 1292 | 912634 | 1272 | 912644 | 1790 | 912654 | 2306 |
| | 1930 | 911535 | 949 | 912625 | 1594 | 912635 | 1713 | 912645 | 2358 | 912655 | 3005 |
| | 2250 | 911536 | 969 | 912626 | 1713 | 912636 | 1798 | 912646 | 2542 | 912656 | 3285 |
| | 2580 | 911537 | 1013 | 912627 | 1822 | 912637 | 1900 | 912647 | 2708 | 912657 | 3516 |
| Verre galbé 2 côtés | 1280 | 911553 | 765 | 912723 | 1185 | 912733 | 1245 | 912743 | 1665 | 912753 | 2085 |
| | 1600 | 911554 | 811 | 912724 | 1328 | 912734 | 1343 | 912744 | 1862 | 912754 | 2378 |
| | 1930 | 911555 | 984 | 912725 | 1630 | 912735 | 1784 | 912745 | 2430 | 912755 | 3076 |
| | 2250 | 911556 | 1005 | 912726 | 1748 | 912736 | 1870 | 912746 | 2612 | 912756 | 3355 |
| | 2580 | 911557 | 1049 | 912727 | 1856 | 912737 | 1972 | 912747 | 2778 | 912757 | 3587 |

Options

| Désignations | Réf | Euros |
|--|--------|-------|
| Etagère à assiettes PMMA | 911943 | 337 |
| Plus-value potence inox miroir (ml de tube) | 999317 | 27 |
| Bac de récupération des eaux de dégivrage | 992313 | 120 |
| Bac d'évaporation des eaux de dégivrage | 992314 | 269 |
| Plus-value pare haleine droit deux cotés pour présent.(ml) | 992316 | 194 |
| Alimentation électrique par le plafond + câble spiral | 999211 | 299 |
| Prise de courant câblée non raccordée 230 V mono | 999212 | 168 |
| Prise RJ45 non raccordée | 999214 | 189 |
| Bord avant poli miroir (ml) | 999311 | 83 |
| Plateau poli vibré (ml) | 999312 | 83 |
| Bord latéral rayonné | 999318 | 89 |
| Panneau stratifié (ml) | 999313 | 473 |
| Stratifié de côté collé sur Inox | 999314 | 175 |
| Plinthe Inox pour facade à 160mm du sol | 999316 | 135 |
| 4 roulettes Inox dont 2 avec frein pour meuble < 1999mm | 999411 | 222 |
| 6 roulettes Inox dont 2 avec frein pour meuble > 2000mm | 999412 | 338 |
| Rampe Inox 3 lisses seule (ml) | 999511 | 269 |
| Crosse d'Extremité pour rampe Inox 3 lisses | 999512 | 159 |
| Angle de rampe entre deux parties linéaires | 999513 | 354 |
| Plus value consoles rabattables (prix au ml) | 999514 | 211 |
| + value rampe unique au-delà de 4 m et jusqu'à 6 m | 999515 | 1077 |
| Plus value éclairage leds pour rampe inox (prix au ml) | 999516 | 323 |
| Programmation différée sur régulateur standard | 999213 | 516 |
| Centrale de commandes à distance | 999215 | 5178 |
| Régulateur chambre froide | 999216 | 1828 |

| Option baie libre froid étagère basse | | |
|---------------------------------------|--------|-------|
| Dimensions | Réf | Euros |
| 1280 | 992913 | 141 |
| 1600 | 992914 | 177 |
| 1930 | 992915 | 207 |
| 2250 | 992916 | 233 |
| 2580 | 992917 | 267 |



| | | |
|-----------------------|--------|-----|
| Portillon va et vient | 999611 | 851 |
|-----------------------|--------|-----|

SALAD'BAR RECTANGLES

304

Habillage stratifié 4 faces
4 bords rayonnés
Rampe sur les deux longueurs
Tablettes support assiettes sur côtés latéraux.

1 groupe logé monté sur glissières

Cuve ventilée : prof 105 mm - avec tôles de fond format GN 1/1 sur 3 niveaux
Cuve statique : prof 105 mm - réfrigérée par serpentin
Cuve isolée : prof 105 mm - isolation par mousse polyurethane - avec évacuation



Hauteur 900 mm.

Cuve réfrigérée à froid ventilé

| Dimensions Long x Prof | Cuve | Salad'bar rectangle avec groupe froid ventilé | | | | | |
|------------------------|------|---|------------------------|-------------|--------------------|--------|-------|
| | | Tension | Puissance frigorifique | Nbr groupes | Puissance absorbée | Réf | Euros |
| 1280 x 840 | 3 GN | 230V Mono | 750 W | 1 | 0,8 kW | 912833 | 9944 |
| 1600 x 840 | 4 GN | 230V Mono | 1000 W | 1 | 1 kW | 912834 | 11058 |
| 1930 x 840 | 5 GN | 230V Mono | 1250 W | 1 | 1,2 kW | 912835 | 12585 |
| 2250 x 840 | 6 GN | 230V Mono | 1500 W | 1 | 1,4 kW | 912836 | 13719 |

Cuve réfrigérée à froid statique

| Dimensions Long x Prof | Cuve | Salad'bar rectangle avec groupe froid statique | | | | | |
|------------------------|------|--|------------------------|-------------|--------------------|--------|-------|
| | | Tension | Puissance frigorifique | Nbr groupes | Puissance absorbée | Réf | Euros |
| 1280 x 840 | 3 GN | 230V Mono | 180 W | 1 | 0,4 kW | 912823 | 7708 |
| 1600 x 840 | 4 GN | 230V Mono | 240 W | 1 | 0,4 kW | 912824 | 8213 |
| 1930 x 840 | 5 GN | 230V Mono | 300 W | 1 | 0,4 kW | 912825 | 8819 |
| 2250 x 840 | 6 GN | 230V Mono | 360 W | 1 | 0,4 kW | 912826 | 9091 |
| 2580 x 840 | 7 GN | 230V Mono | 420 W | 1 | 0,4 kW | 912827 | 9792 |

Cuve isolée

| Dimensions Long x Prof | Salad'bar rectangle cuve isolée | | |
|------------------------|---------------------------------|--------|-------|
| | Cuve | Réf | Euros |
| 1280 x 840 | 3 GN | 912813 | 5988 |
| 1600 x 840 | 4 GN | 912814 | 6355 |
| 1930 x 840 | 5 GN | 912815 | 6745 |
| 2250 x 840 | 6 GN | 912816 | 7034 |
| 2580 x 840 | 7 GN | 912817 | 7619 |

SALAD'BAR HEXAGONAUX

Habillage stratifié 6 faces
6 bords rayonnés
Rampe sur 3 côtés
3 Tablettes dépose assiettes

1 groupe logé monté sur glissières

Cuve statique : prof 105 mm - réfrigérée par serpentin
Cuve isolée : prof 105 mm - isolation par mousse polyuréthane - avec évacuation

Hauteur 900 mm.



| | Dimensions | Salad'bar hexagonal | | | | |
|----------------|-------------|---------------------|------------------------|--------------------|--------|-------|
| | | Tension | Puissance frigorifique | Puissance absorbée | Réf | Euros |
| Cuve isolée | 1400 x 1400 | | | | 912853 | 11158 |
| | 1700 x 1700 | | | | 912854 | 13208 |
| Froid statique | 1400 x 1400 | 230V Mono | 240 W | 0,4 kW | 912863 | 13624 |
| | 1700 x 1700 | 230V Mono | 360 W | 0,4 kW | 912864 | 15459 |

PRÉSENTOIRS SALAD'BAR

Structure inox avec verre trempé 6 mm
Présentoir 1 niveau : hauteur 470 mm

| | Dimensions | Présentoirs salad'bar rectangle | | | |
|------------------------|------------|---------------------------------|-------|----------------|-------|
| | | sans éclairage | | avec éclairage | |
| | | Réf | Euros | Réf | Euros |
| Verre galbé 2 côtés | 1280 | 911553 | 765 | 912723 | 1185 |
| | 1600 | 911554 | 811 | 912724 | 1328 |
| | 1930 | 911555 | 984 | 912725 | 1630 |
| | 2250 | 911556 | 1005 | 912726 | 1748 |
| | 2580 | 911557 | 1049 | 912727 | 1856 |

| Dimensions | Présentoir salad'bar hexagonal | | | |
|-------------|--------------------------------|-------|----------------|-------|
| | Sans éclairage | | Avec éclairage | |
| | Réf | Euros | Réf | Euros |
| 1400 x 1400 | 912913 | 1773 | 912923 | 2813 |
| 1700 x 1700 | 912914 | 2092 | 912924 | 3131 |

Construction entièrement réalisée en acier inox 18/10, AISI 304.

Plateau épaisseur 20/10 ème .

Bord rayonné avant et arrière de 10 mm et bord tombé de 60 mm.

Dessus inox finition poli vibré.

Assemblage des meubles à bords francs.

Rampe inox profondeur 350 mm

(3 tubes inox Ø 30 mm sur consoles) fixée sur la façade.

Façade stratifiée côté client descendant à 160 mm ou 35 mm du sol.

Rampe et façade incluses avec chaque meuble.


Possibilité de rampe unique jusqu'à 6 mètres.

Pieds réglables Ø 60 mm

hauteur 900 mm

Meubles neutres

| Dimensions Long x Prof | Meuble neutre ouvert sur baie libre | | Meuble neutre ouvert avec plancher et rayon | | Meuble neutre fermé avec plancher et rayon | |
|---------------------------|--|-------|--|-------|---|-------|
| | Réf | Euros | Réf | Euros | Réf | Euros |
| 800 x 840 | 913111 | 1749 | 913121 | 1925 | 913211 | 2375 |
| 950 x 840 | 913112 | 1805 | 913122 | 2027 | 913212 | 2604 |
| 1280 x 840 | 913113 | 2038 | 913123 | 2302 | 913213 | 2837 |
| 1600 x 840 | 913114 | 2235 | 913124 | 2607 | 913214 | 3200 |
| 1930 x 840 | 913115 | 2568 | 913125 | 2993 | 913215 | 3354 |
| 2250 x 840 | 913116 | 2962 | 913126 | 3496 | 913216 | 3869 |
| 2580 x 840 | 913117 | 3386 | 913127 | 4160 | | |



Meubles d'angles

| Dimensions Long x Prof | Angle | Meuble d'angle ouvert coté clients | | Meuble d'angle ouvert coté service | | Plateau d'angle ou- vert coté service | |
|---------------------------|-------|---------------------------------------|-------|---------------------------------------|-------|--|-------|
| | | Réf | Euros | Réf | Euros | Réf | Euros |
| 840 x 840 | 90° | 913311 | 1885 | 913321 | 1778 | 913331 | 919 |
| 840 x 840 | 45° | 913312 | 1701 | 913322 | 1346 | 913332 | 808 |



Meubles caisse

Tiroir avec fermeture à clé.

Passe-câble.

Goulotte électrique.(livré sans prise)

| Dimensions Long x Prof | Meuble caisse sans bras latéral | | Meuble caisse avec bras latéral droit | | Meuble caisse avec bras latéral gauche | |
|---------------------------|------------------------------------|-------|--|-------|---|-------|
| | Réf | Euros | Réf | Euros | Réf | Euros |
| 500 x 840 | 913411 | 1712 | | | | |
| 1200 x 840 | | | 913423 | 2704 | 913433 | 2704 |
| 1500 x 840 | | | 913424 | 3102 | 913434 | 3102 |



Meubles de salle

Meuble neutre structure inox avec habillage panneau hydrofuge stratifié
Emplacement pour le passage technique des appareils posés dessus (micro-ondes, fontaine à eau, machine à café...) et trappe d'accès

| Meubles de salle | | | |
|------------------|------------------|--------|-------|
| Dimensions | Nombre de portes | Réf | Euros |
| 1280 | 2 | 913813 | 3395 |
| 1600 | 3 | 913814 | 4275 |
| 1930 | 4 | 913815 | 5237 |
| 2250 | 4 | 913816 | 5720 |

N'hésitez pas à nous consulter pour d'autres formes ou dimensions.

Rampe de circulation

| Rampes de circulation | Réf | Euros |
|---|--------|-------|
| Rampe de circulation jusqu'à 1000mm, prix à l'unité | 913582 | 486 |
| Rampe de circulation au-delà de 1000mm, prix au ml | 913592 | 486 |



Elément de façade

Façade stratifiée côté client descendant à 160 mm ou 35 mm du sol.
Adaptable sur le meuble caisse.
Hauteur 900 mm


| Elément de façade | Réf | Euros |
|-------------------------------------|--------|-------|
| Elément de façade au mètre linéaire | 913522 | 1239 |
| Retour latéral pour façade | 913532 | 851 |



Meuble d'animation


Hauteur 900 mm

| Dimensions Long x Prof | Meuble animation | |
|---------------------------|------------------|-------|
| | Réf | Euros |
| 1600 x 840 | 913713 | 3150 |
| 1930 x 840 | 913714 | 3628 |
| 2250 x 840 | 913715 | 4103 |



Plaque chauffante

| Désignations | Tension | Puissance absorbée | Réf | Euros |
|-------------------------------|---------|--------------------|--------|-------|
| Plaque chauffante 350x635x100 | 230V | 0,45 kW | 911811 | 704 |
| Plaque chauffante 700x635x100 | 230V | 0,9 kW | 911812 | 776 |



Options

| Désignations | Réf | Euros |
|---|--------|-------|
| Potence simple pour meubles | 914311 | 409 |
| Potence double pour meubles | 914312 | 492 |
| Alimentation électrique par le plafond + câble spiral | 999211 | 299 |
| Prise de courant câblée non raccordée 230 V mono | 999212 | 168 |
| Prise RJ45 non raccordée | 999214 | 189 |
| Bord avant poli miroir (ml) | 999311 | 83 |
| Plateau poli vibré (ml) | 999312 | 83 |
| Bord latéral rayonné | 999318 | 89 |
| Panneau stratifié (ml) | 999313 | 473 |
| Stratifié de côté collé sur Inox | 999314 | 175 |
| Plinthe Inox pour façade à 160mm du sol | 999316 | 135 |
| 4 roulettes Inox dont 2 avec frein pour meuble < 1999mm | 999411 | 222 |
| 6 roulettes Inox dont 2 avec frein pour meuble > 2000mm | 999412 | 338 |
| Rampe Inox 3 lisses seule (ml) | 999511 | 269 |
| Crosse d'Extremité pour rampe Inox 3 lisses | 999512 | 159 |
| Angle de rampe entre deux parties linéaires | 999513 | 354 |
| Plus value consoles rabattables (prix au ml) | 999514 | 211 |
| + value rampe unique au-delà de 4 m et jusqu'à 6 m | 999515 | 1077 |
| Plus value éclairage leds pour rampe inox (prix au ml) | 999516 | 323 |

| | | |
|-----------------------|--------|-----|
| Portillon va et vient | 999611 | 851 |
|-----------------------|--------|-----|

minuscule

pour que l'apprentissage reste enfantin

SELF
minuscule



ORIGINE
FRANCE®
GARANTIE

Construction entièrement réalisée en acier inox 18/10, AISI 304.
 Plateau épaisseur 20/10 ème.
 Bord rayonné avant et arrière de 10 mm et bord tombé de 60 mm.
 Dessus inox finition poli vibré.
 Potence inox brossé Ø38 mm avec embouts chromés.
 Pieds réglables Ø 60 mm.

A configurer avec:

- * Distributeur couverts, support incliné en tôle inox pliée, livré avec 3 bacs inox GN1/3 prof. 150 mm.
- * Distributeur pain, support incliné en tôle inox pliée, livré avec 1 bac copolyester sans BPA GN 2/1 prof. 200 mm.
- * Glisse verres, support incliné en fils inox.
- * Glisse paniers à verres, support incliné en tôle inox pliée, panier à verres non fourni.




| Dimensions Long x Prof | Soubassement standard | | | | | | Soubassement en U | | | | | |
|---------------------------|-----------------------|--------|-------|--------------|--------|-------|-------------------|--------|-------|--------------|--------|-------|
| | sans potence | | | avec potence | | | sans potence | | | avec potence | | |
| | Hauteur | Réf | Euros | Hauteur | Réf | Euros | Hauteur | Réf | Euros | Hauteur | Réf | Euros |
| 800 x 840 | 220 | 999111 | 701 | 1500 | 924111 | 1076 | 220 | 999113 | 1346 | 1500 | 924113 | 1755 |
| 1400 x 840 | 220 | 999112 | 969 | 1500 | 924112 | 1536 | 220 | 999114 | 1808 | 1500 | 924114 | 2424 |
| 800 x 840 | 430 | 999121 | 969 | 1500 | 924211 | 1337 | 430 | 999123 | 1808 | 1500 | 924213 | 2219 |
| 1400 x 840 | 430 | 999122 | 1184 | 1500 | 924212 | 1745 | 430 | 999124 | 2251 | 1500 | 924214 | 2865 |

Meubles distributeurs

| Dimensions Long x Prof | Meuble distributeur avec décaissé | | | | Meuble distributeur sans décaissé | | | | Étagère basse | |
|---------------------------|-----------------------------------|-------|--------------|-------|-----------------------------------|-------|--------------|-------|---------------|-------|
| | sans potence | | avec potence | | sans potence | | avec potence | | | |
| | Réf | Euros | Réf | Euros | Réf | Euros | Réf | Euros | Réf | Euros |
| 800 x 840 | 924711 | 2337 | 924721 | 2733 | 924731 | 1781 | 924741 | 2163 | 994911 | 122 |
| 1400 x 840 | 924712 | 3173 | 924722 | 3650 | 924732 | 2616 | 924742 | 3052 | 994913 | 150 |

| Dimensions Long x Prof | Meuble distributeur à niveau constant | | | | | | | |
|---------------------------|---------------------------------------|-------|--------------|-------|--------------------------|-------|--------------|-------|
| | Pour casiers à verres | | | | En U (sans distributeur) | | | |
| | Sans potence | | Avec potence | | Sans potence | | Avec potence | |
| | Réf | Euros | Réf | Euros | Réf | Euros | Réf | Euros |
| 800 x 840 | 924511 | 3055 | 924521 | 3453 | 924611 | 2727 | 924621 | 3124 |
| 1400 x 840 | 924512 | 4049 | 924522 | 4525 | 924612 | 3394 | 924622 | 3870 |

Distributeurs



| Désignations | Réf | Euros |
|---|--------|-------|
| Distributeur pain GN2/1 prof 200 | 999141 | 225 |
| Distributeur couverts 3 GN1/3 | 999151 | 162 |
| Glisse verres (60 verres) | 999131 | 194 |
| Glisse panier à verres | 999132 | 140 |
| Housse de protection distributeurs 800x840 | 999171 | 217 |
| Housse de protection distributeurs 1400x840 | 999172 | 227 |

Options

| Désignations | Réf | Euros |
|---|--------|-------|
| Potence simple pour meubles | 914311 | 409 |
| Potence double pour meubles | 914312 | 492 |
| Plus-value potence inox miroir (ml de tube) | 999317 | 27 |
| Stratifié de côté collé sur Inox | 999314 | 175 |
| Bord avant poli miroir (ml) | 999311 | 83 |
| Plinthe Inox pour facade à 160mm du sol | 999316 | 135 |
| 4 roulettes Inox dont 2 avec frein pour meuble < 1999mm | 999411 | 222 |
| 6 roulettes Inox dont 2 avec frein pour meuble > 2000mm | 999412 | 338 |

Construction entièrement réalisée en acier inox 18/10, AISI 304.

Plateau épaisseur 20/10 ème
Bord rayonné avant et arrière de 10 mm et bord tombé de 60 mm.
Dessus inox finition poli vibré.
Assemblage des meubles à bords francs.
Rampe inox profondeur 350 mm
(3 tubes inox Ø 30 mm sur consoles) fixée sur la façade.
Façade stratifiée côté client descendant à 160 mm ou 35 mm du sol.
Rampe et façade incluses avec chaque meuble.
Possibilité de rampe unique jusqu'à 6 mètres.
Pieds réglables Ø 60 mm.


Réserve chaude format gastronorme
Intérieur rayonné fermé par portillon(s) isolé(s) avec loqueteau(x) et fermeture(s) à clé, (portillon(s) battant(s), affleurant(s)).

Distribution du chaud double flux en partie centrale dans le cas d'une réserve avec 2 portillons.
4 niveaux de glissières par portillon espacés de 70 mm (livré sans grille, sans bac).
Régulation assurée par un thermostat numérique.

Hauteur hors tout 900 mm.

Bain-marie à air en épi

Cuve rayonnée chauffée par résistances ventilées.
Résistances aisément extractibles par la façade technique.
Cuve isolée profondeur 190 mm
Hauteur 900 mm



| Dimensions Long x Prof | Cuve | Bain Marie à air ventilé sur baie libre en épi | | | | Bain Marie à air ventilé sur réserve chaude en épi | | | | | Plus value bain-marie en ligne | |
|------------------------|------|--|--------------------|--------|-------|--|-----------|--------------------|--------|-------|--------------------------------|-------|
| | | Tension | Puissance absorbée | Réf | Euros | Portes | Tension | Puissance absorbée | Réf | Euros | Réf | Euros |
| 950 x 840 | 2 GN | 230V Mono | 1 kW | 921112 | 4292 | 1 GN 2/1 | 230V Mono | 3 kW | 921122 | 5231 | 921232 | 339 |
| 1280 x 840 | 3 GN | 230V Mono | 2 kW | 921113 | 4654 | 1 GN 2/1 | 400V Tri | 4 kW | 921123 | 5562 | 921233 | 350 |
| 1600 x 840 | 4 GN | 230V Mono | 3 kW | 921114 | 5136 | 2 GN 2/1 | 400V Tri | 5 kW | 921124 | 6711 | 921234 | 430 |
| 1930 x 840 | 5 GN | 400V Tri | 4 kW | 921115 | 5764 | 2 GN 2/1 | 400V Tri | 6 kW | 921125 | 7850 | 921235 | 539 |
| 2250 x 840 | 6 GN | 400V Tri | 5 kW | 921116 | 6339 | 3 GN 2/1 | 400V Tri | 7 kW | 921126 | 8674 | 921236 | 635 |

Bain-marie à eau en épi

Meuble bain marie à eau avec cuve rayonnée chauffée par résistances épinglees blindées sous la cuve.
Résistances aisément extractibles par la façade technique.
Cuve pentée et isolée profondeur 190 mm.
Remplissage et maintien à niveau automatique par électrovanne.
Hauteur 900 mm

| Dimensions Long x Prof | Cuve | Bain Marie à eau sur baie libre en épi | | | | Bain Marie à eau sur réserve chaude en épi | | | | | Plus value bain-marie en ligne | |
|------------------------|------|--|--------------------|--------|-------|--|----------|--------------------|--------|-------|--------------------------------|-------|
| | | Tension | Puissance absorbée | Réf | Euros | Portes | Tension | Puissance absorbée | Réf | Euros | Réf | Euros |
| 950 x 840 | 2 GN | 230V Mono | 1,5 kW | 921212 | 4474 | 1 GN 2/1 | 400V Tri | 3,5 kW | 921222 | 5410 | 921232 | 339 |
| 1280 x 840 | 3 GN | 230V Mono | 3 kW | 921213 | 4709 | 1 GN 2/1 | 400V Tri | 5 kW | 921223 | 5986 | 921233 | 350 |
| 1600 x 840 | 4 GN | 400V Tri | 4,5 kW | 921214 | 5193 | 2 GN 2/1 | 400V Tri | 6,5 kW | 921224 | 6434 | 921234 | 430 |
| 1930 x 840 | 5 GN | 400V Tri | 6 kW | 921215 | 5764 | 2 GN 2/1 | 400V Tri | 8 kW | 921225 | 7544 | 921235 | 539 |
| 2250 x 840 | 6 GN | 400V Tri | 7,5 kW | 921216 | 6193 | 3 GN 2/1 | 400V Tri | 9,5 kW | 921226 | 8230 | 921236 | 635 |

Vitrocéramiques en épi

Dessus vitrocéramique affleurant
Plaques vitro au format GN1/1 avec régulation individuelle
Hauteur 900 mm



| Dimensions Long x Prof | Cuve | Vitrocéramiques sur baie libre en épi Vitrocéramiques sur baie libre | | | | Vitrocéramiques sur réserve chaude en épi | | | | | Plus value en ligne | |
|------------------------|------|---|--------------------|--------|-------|---|-----------|--------------------|--------|-------|---------------------|-------|
| | | Tension | Puissance absorbée | Réf | Euros | Portes | Tension | Puissance absorbée | Réf | Euros | Réf | Euros |
| 950 x 840 | 2 GN | 230V Mono | 0,9 kW | 921312 | 3933 | 1 GN 2/1 | 230V Mono | 2,9 kW | 921322 | 4810 | 921232 | 339 |
| 1280 x 840 | 3 GN | 230V Mono | 1,35 kW | 921313 | 4455 | 1 GN 2/1 | 400V Tri | 3,35 kW | 921323 | 5459 | 921233 | 350 |
| 1600 x 840 | 4 GN | 230V Mono | 1,8 kW | 921314 | 4966 | 2 GN 2/1 | 400V Tri | 3,8 kW | 921324 | 6207 | 921234 | 430 |
| 1930 x 840 | 5 GN | 230V Mono | 2,25 kW | 921315 | 5867 | 2 GN 2/1 | 400V Tri | 4,25 kW | 921325 | 7469 | 921235 | 539 |
| 2250 x 840 | 6 GN | 230V Mono | 2,7 kW | 921316 | 6501 | 3 GN 2/1 | 400V Tri | 4,7 kW | 921326 | 8205 | 921236 | 635 |

Vitrocéramiques décaissé 100 mm en épi

Plaques vitro au format GN1/1 avec régulation individuelle.
Hauteur 900 mm

| Dimensions Long x Prof | Cuve | Vitrocéramiques sur baie libre en épi avec décaissé 100 mm | | | | Vitrocéramiques sur réserve chaude en épi avec décaissé 100 mm | | | | | Plus value en ligne | |
|------------------------|------|---|--------------------|--------|-------|---|-----------|--------------------|--------|-------|---------------------|-------|
| | | Tension | Puissance absorbée | Réf | Euros | Portes | Tension | Puissance absorbée | Réf | Euros | Réf | Euros |
| 950 x 840 | 2 GN | 230V Mono | 0,9 kW | 921332 | 4439 | 1 GN 2/1 | 230V Mono | 2,9 kW | 921342 | 5316 | 921232 | 339 |
| 1280 x 840 | 3 GN | 230V Mono | 1,35 kW | 921333 | 4993 | 1 GN 2/1 | 400V Tri | 3,35 kW | 921343 | 5997 | 921233 | 350 |
| 1600 x 840 | 4 GN | 230V Mono | 1,8 kW | 921334 | 5537 | 2 GN 2/1 | 400V Tri | 3,8 kW | 921344 | 6778 | 921234 | 430 |
| 1930 x 840 | 5 GN | 230V Mono | 2,25 kW | 921335 | 6482 | 2 GN 2/1 | 400V Tri | 4,25 kW | 921345 | 8082 | 921235 | 539 |
| 2250 x 840 | 6 GN | 230V Mono | 2,7 kW | 921336 | 7148 | 3 GN 2/1 | 400V Tri | 4,7 kW | 921346 | 8852 | 921236 | 635 |

Tables chaudes en épi


Meuble dessus table chaude chauffée par résistances épingles,
blindées sous le plateau.
Résistances aisément extractibles par la façade technique.
Hauteur 900 mm



| Dimensions Long x Prof | Cuve | Table chaude sur baie libre en épi | | | | Table chaude sur réserve chaude en épi | | | | | Plus value | |
|------------------------|------|------------------------------------|--------------------|--------|-------|--|----------|--------------------|--------|-------|------------|-------|
| | | Tension | Puissance absorbée | Réf | Euros | Portes | Tension | Puissance absorbée | Réf | Euros | Réf | Euros |
| 950 x 840 | 2 GN | 230V Mono | 1,5 kW | 921412 | 3197 | 1 GN 2/1 | 400V Tri | 3,5 kW | 921422 | 4208 | 921232 | 339 |
| 1280 x 840 | 3 GN | 230V Mono | 2 kW | 921413 | 3412 | 1 GN 2/1 | 400V Tri | 4 kW | 921423 | 4882 | 921233 | 350 |
| 1600 x 840 | 4 GN | 230V Mono | 2,5 kW | 921414 | 3683 | 2 GN 2/1 | 400V Tri | 4,5 kW | 921424 | 5272 | 921234 | 430 |
| 1930 x 840 | 5 GN | 230V Mono | 3 kW | 921415 | 3881 | 2 GN 2/1 | 400V Tri | 5 kW | 921425 | 5953 | 921235 | 539 |
| 2250 x 840 | 6 GN | 400V Tri | 3,5 kW | 921416 | 4064 | 3 GN 2/1 | 400V Tri | 5,5 kW | 921426 | 6644 | 921236 | 635 |

Plaque chauffante

| Désignations | Tension | Puissance absorbée | Réf | Euros |
|-------------------------------|---------|--------------------|--------|-------|
| Plaque chauffante 350x635x100 | 230V | 0,45 kW | 911811 | 704 |
| Plaque chauffante 700x635x100 | 230V | 0,9 kW | 911812 | 776 |



Présentoirs pare-haleine

Structure inox et verre trempé 6 mm. Haut.470 mm
Chauffage par lampe halogène quartz avec tube de sécurité (Une lampe de 300 watt par bac GN) Alim. 220 V.




304

| | Dimensions | Présentoirs | | | | | Pare haleine verticaux | | |
|------------------------------------|------------|-------------|-------|--|--------------------|--------|------------------------|--------|-------|
| | | Neutre | | Avec rampes éclairantes chauffantes halogène | | | Réf | Euros | |
| | | Réf | Euros | Tension | Puissance absorbée | Réf | | | Euros |
| Tablette inox + pare-haleine droit | 950 | 921512 | 547 | 230V Mono | 0,6 kW | 921522 | 1186 | 921612 | 469 |
| | 1280 | 921513 | 579 | 230V Mono | 0,9 kW | 921523 | 1411 | 921613 | 479 |
| | 1600 | 921514 | 623 | 230V Mono | 1,2 kW | 921524 | 1476 | 921614 | 496 |
| | 1930 | 921515 | 796 | 230V Mono | 1,5 kW | 921525 | 1863 | 921615 | 724 |
| | 2250 | 921516 | 816 | 230V Mono | 1,8 kW | 921526 | 2042 | 921616 | 747 |
| Verre galbé 1 côté | 950 | 921532 | 698 | 230V Mono | 0,6 kW | 921542 | 1343 | 921622 | 473 |
| | 1280 | 921533 | 729 | 230V Mono | 0,9 kW | 921543 | 1571 | 921623 | 486 |
| | 1600 | 921534 | 776 | 230V Mono | 1,2 kW | 921544 | 1637 | 921624 | 501 |
| | 1930 | 921535 | 949 | 230V Mono | 1,5 kW | 921545 | 2025 | 921625 | 732 |
| | 2250 | 921536 | 969 | 230V Mono | 1,8 kW | 921546 | 2208 | 921626 | 754 |
| Verre galbé 2 côtés | 950 | 921552 | 733 | 230V Mono | 0,6 kW | 921562 | 1379 | 921622 | 473 |
| | 1280 | 921553 | 765 | 230V Mono | 0,9 kW | 921563 | 1605 | 921623 | 486 |
| | 1600 | 921554 | 811 | 230V Mono | 1,2 kW | 921564 | 1673 | 921624 | 501 |
| | 1930 | 921555 | 984 | 230V Mono | 1,5 kW | 921565 | 2060 | 921625 | 732 |
| | 2250 | 921556 | 1005 | 230V Mono | 1,8 kW | 921566 | 2243 | 921626 | 754 |
| Pare haleine latéral pour épi | | | | | | | 911611 | 593 | |

Options

| Option baie libre chaud étagère basse | | |
|---------------------------------------|--------|-------|
| Dimensions | Réf | Euros |
| 950 | 991912 | 124 |
| 1280 | 991913 | 144 |
| 1600 | 991914 | 181 |
| 1930 | 991915 | 211 |
| 2250 | 991916 | 238 |



| Désignations | Réf | Euros |
|--|--------|-------|
| Protection verticale pour éléments chauds | 921617 | 177 |
| Support Inox 1 bac GN1/1 prof.65mm pour vitrocéramique | 911931 | 204 |
| Support Inox 1 bac GN1/1 prof. 100mm pour vitrocéramique | 911932 | 210 |
| Reglettes séparation bacs GN longueur 530 mm | 911933 | 18 |
| Reglettes séparation bacs GN longueur 325 mm | 911934 | 18 |
| Plot dépose assiettes en verre | 911941 | 221 |
| Plot dépose assiettes en inox | 911942 | 319 |
| Etagere à assiettes PMMA | 911943 | 337 |
| Plus-value potence inox miroir (ml de tube) | 999317 | 27 |
| Alimentation électrique par le plafond + câble spiral | 999211 | 299 |
| Prise de courant câblée non raccordée 230 V mono | 999212 | 168 |
| Prise RJ45 non raccordée | 999214 | 189 |
| Bord avant poli miroir (ml) | 999311 | 83 |
| Plateau poli vibré (ml) | 999312 | 83 |
| Bord latéral rayonné | 999318 | 89 |
| Panneau stratifié (ml) | 999313 | 473 |
| Stratifié de côté collé sur Inox | 999314 | 175 |
| Plinthe Inox pour facade à 160mm du sol | 999316 | 135 |
| 4 roulettes Inox dont 2 avec frein pour meuble < 1999mm | 999411 | 222 |
| 6 roulettes Inox dont 2 avec frein pour meuble > 2000mm | 999412 | 338 |
| Rampe Inox 3 lisses seule (ml) | 999511 | 269 |
| Crosse d'Extremité pour rampe Inox 3 lisses | 999512 | 159 |
| Angle de rampe entre deux parties linéaires | 999513 | 354 |
| Plus value consoles rabattables (prix au ml) | 999514 | 211 |
| + value rampe unique au-delà de 4 m et jusqu'à 6 m | 999515 | 1077 |
| Plus value éclairage leds pour rampe inox (prix au ml) | 999516 | 323 |
| Programmation différée sur régulateur standard | 999213 | 516 |
| Centrale de commandes à distance | 999215 | 5178 |
| Régulateur chambre froide | 999216 | 1828 |
| Portillon va et vient | 999611 | 851 |

Construction entièrement réalisée en acier inox 18/10, AISI 304.

Plateau épaisseur 20/10 ème .

Bord rayonné avant et arrière de 10 mm et bord tombé de 60 mm.

Dessus inox finition poli vibré.

Assemblage des meubles à bords francs.

Rampe inox profondeur 350 mm

(3 tubes inox Ø 30 mm sur consoles) fixée sur la façade.

Façade stratifiée côté client descendant à 160 mm ou 35 mm du sol.

Rampe et façade incluses avec chaque meuble.

Possibilité de rampe unique jusqu'à 6 mètres.

Pieds réglables Ø 60 mm.

Groupes montés sur glissières,

Plateau réfrigéré par serpentín en cuivre sous la cuve.

Isolé par mousse polyuréthane.

Plateau penté décaissé de 25 ou 80 mm.

Régulation assurée par un thermostat numérique.

Gaz réfrigérant R134A,

alimentation électrique mono 230 Volts.

Panneau de commande avec affichage digital.

Isolation par mousse polyuréthane épaisseur 30 mm.

Bac d'évaporation en accessoire.

Meubles vitrines sur baie libre

Régulation assurée par un thermostat numérique.

Vitrine réfrigérée ventilée 2 portes coulissantes coté service.

Rideau de nuit à l'avant.

Eclairage LED en standard.

3 plateaux verre trempé.

Hauteur hors tout 1700 mm.



AVEC Groupe

| Dimensions Long x Prof | Meuble vitrine sur baie libre avec groupe | | | | | | | | Supports grilles GN (prof 530)* | | |
|------------------------|---|-----------|------------------------|-------------|--------------------|----------------|-------|----------------|---------------------------------|--------|-------|
| | Cuve | Tension | Puissance frigorifique | Nbr groupes | Puissance absorbée | décaissé 25 mm | | décaissé 80 mm | | | |
| | | | | | | Réf | Euros | Réf | Euros | Réf | Euros |
| 1280 x 840 | 3 GN | 230V Mono | 1370 W | 1 | 1,9 kW | 922313 | 13115 | 922413 | 13279 | 992413 | 177 |
| 1600 x 840 | 4 GN | 230V Mono | 1780 W | 1 | 2,4 kW | 922314 | 13775 | 922414 | 14352 | 992414 | 243 |
| 1930 x 840 | 5 GN | 230V Mono | 2260 W | 1 | 2,5 kW | 922315 | 15407 | 922415 | 15969 | 992415 | 307 |
| 2250 x 840 | 6 GN | 230V Mono | 2560 W | 1 | 2,6 kW | 922316 | 17446 | 922416 | 18139 | 992416 | 371 |

*prix par vitrine en remplacement des étagères en verre, grilles non comprises.

SANS Groupe

| Dimensions Long x Prof | Meuble vitrine sur baie libre sans groupe | | | | | | Supports grilles GN (prof 530)* | | |
|------------------------|---|-----------|------------------------|----------------|-------|----------------|---------------------------------|--------|-------|
| | Cuve | Tension | Puissance frigorifique | décaissé 25 mm | | décaissé 80 mm | | | |
| | | | | Réf | Euros | Réf | Euros | Réf | Euros |
| 1280 x 840 | 3 GN | 230V Mono | 1370 W | 922323 | 11739 | 922423 | 12072 | 992413 | 177 |
| 1600 x 840 | 4 GN | 230V Mono | 1780 W | 922324 | 12420 | 922424 | 13077 | 992414 | 243 |
| 1930 x 840 | 5 GN | 230V Mono | 2260 W | 922325 | 13902 | 922425 | 14480 | 992415 | 307 |
| 2250 x 840 | 6 GN | 230V Mono | 2560 W | 922326 | 15878 | 922426 | 16590 | 992416 | 371 |

*prix par vitrine en remplacement des étagères en verre, grilles non comprises.

Meubles Vitrines sur réserve

Distribution du froid double flux en partie centrale dans le cas d'une réserve avec 2 portillons.

4 niveaux de glissières par portillon espacés de 70 mm (livré sans grille, sans bac).

Régulation assurée par un thermostat numérique.

Vitrine réfrigérée ventilée 2 portes coulissantes coté service.

Rideau de nuit à l'avant.

Eclairage LED en standard.

3 plateaux verre trempé.

Hauteur hors tout 1700 mm.



AVEC Groupe

| Dimensions Long x Prof | Cuve | Portes | Tension | Puissance frigorifique | Nbr groupes | Puissance absorbée | Meuble vitrine sur réserve avec groupe | | | | Supports grilles GN (prof 530)* | |
|------------------------|------|----------|-----------|------------------------|-------------|--------------------|--|-------|----------------|-------|---------------------------------|-------|
| | | | | | | | décaissé 25 mm | | décaissé 80 mm | | Réf | Euros |
| | | | | | | | Réf | Euros | Réf | Euros | | |
| 1280 x 840 | 3 GN | 1 GN 1/1 | 230V Mono | 1640 W | 1 | 1,9 kW | 922333 | 15975 | 922433 | 16172 | 992413 | 177 |
| 1600 x 840 | 4 GN | 1 GN 2/1 | 230V Mono | 2050 W | 1 | 2,4 kW | 922334 | 16737 | 922434 | 17238 | 992414 | 243 |
| 1930 x 840 | 5 GN | 1 GN 2/1 | 230V Mono | 2530 W | 1 | 2,5 kW | 922335 | 18804 | 922435 | 19173 | 992415 | 307 |
| 2250 x 840 | 6 GN | 2 GN 2/1 | 230V Mono | 2830 W | 1 | 2,6 kW | 922336 | 21182 | 922436 | 21608 | 992416 | 371 |

*prix par vitrine en remplacement des étagères en verre, grilles non comprises.

SANS Groupe

| Dimensions Long x Prof | Cuve | Portes | Tension | Puissance frigorifique | Meuble vitrine sur réserve sans groupe | | | | Supports grilles GN (prof 530)* | |
|------------------------|------|----------|-----------|------------------------|--|-------|----------------|-------|---------------------------------|-------|
| | | | | | décaissé 25 mm | | décaissé 80 mm | | Réf | Euros |
| | | | | | Réf | Euros | Réf | Euros | | |
| 1280 x 840 | 3 GN | 1 GN 2/1 | 230V Mono | 1640 W | 922343 | 13985 | 922443 | 14341 | 992413 | 177 |
| 1600 x 840 | 4 GN | 2 GN 2/1 | 230V Mono | 2050 W | 922344 | 14747 | 922444 | 15308 | 992414 | 243 |
| 1930 x 840 | 5 GN | 2 GN 2/1 | 230V Mono | 2530 W | 922345 | 16620 | 922445 | 16990 | 992415 | 307 |
| 2250 x 840 | 6 GN | 3 GN 2/1 | 230V Mono | 2830 W | 922346 | 18876 | 922446 | 19300 | 992416 | 371 |

*prix par vitrine en remplacement des étagères en verre, grilles non comprises.

Meubles réfrigérés sur baie libre froid statique

1 groupe logé monté sur glissières,
Plateau réfrigéré par serpentín en cuivre sous la cuve.
Isolé par mousse polyuréthane.
Plateau penté décaissé de 25 ou 80 mm.
Hauteur 750 mm



AVEC Groupe

| Meuble réfrigéré sur baie libre avec groupe | | | | | | | | | |
|---|------|-----------|------------------------|-------------|--------------------|----------------|-------|----------------|-------|
| Dimensions Long x Prof | Cuve | Tension | Puissance frigorifique | Nbr groupes | Puissance absorbée | décaissé 25 mm | | décaissé 80 mm | |
| | | | | | | Réf | Euros | Réf | Euros |
| 1280 x 840 | 3 GN | 230V Mono | 180 W | 1 | 0,4 kW | 922113 | 4871 | 922213 | 5034 |
| 1600 x 840 | 4 GN | 230V Mono | 240 W | 1 | 0,4 kW | 922114 | 4976 | 922214 | 5553 |
| 1930 x 840 | 5 GN | 230V Mono | 300 W | 1 | 0,4 kW | 922115 | 5403 | 922215 | 5964 |
| 2250 x 840 | 6 GN | 230V Mono | 360 W | 1 | 0,4 kW | 922116 | 5763 | 922216 | 6455 |

SANS Groupe

| Meuble réfrigéré sur baie libre sans groupe | | | | | | | |
|---|------|-----------|------------------------|----------------|-------|----------------|-------|
| Dimensions Long x Prof | Cuve | Tension | Puissance frigorifique | décaissé 25 mm | | décaissé 80 mm | |
| | | | | Réf | Euros | Réf | Euros |
| 1280 x 840 | 3 GN | 230V Mono | 180 W | 922123 | 3888 | 922223 | 4319 |
| 1600 x 840 | 4 GN | 230V Mono | 240 W | 922124 | 4102 | 922224 | 4533 |
| 1930 x 840 | 5 GN | 230V Mono | 300 W | 922125 | 4420 | 922225 | 4850 |
| 2250 x 840 | 6 GN | 230V Mono | 360 W | 922126 | 4783 | 922226 | 5214 |

Meubles réfrigérés sur réserve libre froid statique

1 groupe logé monté sur glissières,
Plateau réfrigéré par serpentin en cuivre sous la cuve.
Isolé par mousse polyuréthane.
Plateau penté décaissé de 25 ou 80 mm.

Réserve réfrigérée format gastro avec
intérieur rayonné, fermée par portillon(s) isolé(s) avec loqueteau(x)
et fermeture(s) à clé, (portillon(s) battant(s), affleurant(s))
4 niveaux de glissières par portillon espacés de 70 mm
(livré sans grille, sans bac).
Hauteur 750 mm



AVEC Groupe


| Meuble réfrigéré sur réserve avec groupe | | | | | | | | | | |
|--|------|----------|-----------|---------------------------|----------------|-----------------------|----------------|-------|----------------|-------|
| Dimensions Long x Prof | Cuve | Portes | Tension | Puissance frigorifique | Nbr groupes | Puissance absorbée | décaissé 25 mm | | décaissé 80 mm | |
| | | | | | | | Réf | Euros | Réf | Euros |
| 1280 x 840 | 3 GN | 1 GN 2/1 | 230V Mono | 350 W | 1 | 0,4 kW | 922133 | 6648 | 922233 | 6845 |
| 1600 x 840 | 4 GN | 1 GN 2/1 | 230V Mono | 410 W | 1 | 0,4 kW | 922134 | 6994 | 922234 | 7495 |
| 1930 x 840 | 5 GN | 2 GN 2/1 | 230V Mono | 650 W | 1 | 0,7 kW | 922135 | 7936 | 922235 | 8306 |
| 2250 x 840 | 6 GN | 2 GN 2/1 | 230V Mono | 700 W | 1 | 0,7 kW | 922136 | 9126 | 922236 | 9551 |

SANS Groupe

| Meuble réfrigéré sur réserve sans groupe | | | | | | | | | |
|--|------|----------|-----------|---------------------------|----------------|-------|----------------|-------|--|
| Dimensions Long x Prof | Cuve | Portes | Tension | Puissance frigorifique | décaissé 25 mm | | décaissé 80 mm | | |
| | | | | | Réf | Euros | Réf | Euros | |
| 1280 x 840 | 3 GN | 1 GN 2/1 | 230V Mono | 350 W | 922143 | 5080 | 922243 | 5435 | |
| 1600 x 840 | 4 GN | 2 GN 2/1 | 230V Mono | 410 W | 922144 | 5947 | 922244 | 6509 | |
| 1930 x 840 | 5 GN | 2 GN 2/1 | 230V Mono | 650 W | 922145 | 7186 | 922245 | 7557 | |
| 2250 x 840 | 6 GN | 3 GN 2/1 | 230V Mono | 700 W | 922146 | 8265 | 922246 | 8688 | |

Meubles réfrigérés sur baie libre froid ventilé

1 groupe logé monté sur glissières,
Plateau réfrigéré par spar évaporateur ventilé.
Isolé par mousse polyuréthane.
Décaissé réglable en profondeur
Hauteur 750 mm



AVEC Groupe


| Dimensions Long x Prof | Cuve | Meuble réfrigéré sur baie libre avec groupe froid ventilé | | | | | |
|---------------------------|------|---|---------------------------|-------------|-----------------------|--------|-------|
| | | Tension | Puissance frigorigique | Nbr groupes | Puissance absorbée | Réf | Euros |
| 1280 x 840 | 3 GN | 230V Mono | 750 W | 1 | 0,8 kW | 922253 | 8394 |
| 1600 x 840 | 4 GN | 230V Mono | 1000 W | 1 | 1 kW | 922254 | 9014 |
| 1930 x 840 | 5 GN | 230V Mono | 1250 W | 1 | 1,2 kW | 922255 | 9895 |
| 2250 x 840 | 6 GN | 230V Mono | 1500 W | 1 | 1,4 kW | 922256 | 10775 |

SANS Groupe

| Dimensions Long x Prof | Meuble réfrigéré sur baie libre sans groupe froid ventilé | | | | |
|---------------------------|---|-----------|---------------------------|--------|-------|
| | Cuve | Tension | Puissance frigorigique | Réf | Euros |
| 1280 x 840 | 3 GN | 230V Mono | 750 W | 922263 | 6201 |
| 1600 x 840 | 4 GN | 230V Mono | 1000 W | 922264 | 6906 |
| 1930 x 840 | 5 GN | 230V Mono | 1250 W | 922265 | 7356 |
| 2250 x 840 | 6 GN | 230V Mono | 1500 W | 922266 | 7805 |

Présentoirs pare-haleine

Structure inox avec verre tempé 6 mm
Présentoir 1 niveau : hauteur 470



304


SELF
minuscule

| | Dimensions Long | Présentoirs 1 niveau | | | |
|---------------------------------------|-----------------|----------------------|-------|----------------|-------|
| | | sans éclairage | | avec éclairage | |
| | | Réf | Euros | Réf | Euros |
| Tablette inox + pare-haleine droit | 1280 | 921513 | 579 | 922523 | 996 |
| | 1600 | 921514 | 623 | 922524 | 1135 |
| | 1930 | 921515 | 796 | 922525 | 1435 |
| | 2250 | 921516 | 816 | 922526 | 1550 |
| Verre galbé 1 côté | 1280 | 921533 | 729 | 922623 | 1138 |
| | 1600 | 921534 | 776 | 922624 | 1280 |
| | 1930 | 921535 | 949 | 922625 | 1579 |
| | 2250 | 921536 | 969 | 922626 | 1695 |
| Verre galbé 2 côtés | 1280 | 921553 | 765 | 922723 | 1174 |
| | 1600 | 921554 | 811 | 922724 | 1315 |
| | 1930 | 921555 | 984 | 922725 | 1615 |
| | 2250 | 921556 | 1005 | 922726 | 1730 |

Options

| Désignations | Réf | Euros |
|--|--------|-------|
| Etagere à assiettes PMMA | 911943 | 337 |
| Plus-value potence inox miroir (ml de tube) | 999317 | 27 |
| Bac de récupération des eaux de dégivrage | 992313 | 120 |
| Bac d'évaporation des eaux de dégivrage | 992314 | 269 |
| Plus-value pare haleine droit deux cotés pour présent.(ml) | 992316 | 194 |
| Alimentation électrique par le plafond + câble spiral | 999211 | 299 |
| Prise de courant câblée non raccordée 230 V mono | 999212 | 168 |
| Prise RJ45 non raccordée | 999214 | 189 |
| Bord avant poli miroir (ml) | 999311 | 83 |
| Plateau poli vibré (ml) | 999312 | 83 |
| Bord latéral rayonné | 999318 | 89 |
| Panneau stratifié (ml) | 999313 | 473 |
| Stratifié de côté collé sur Inox | 999314 | 175 |
| Plinthe Inox pour facade à 160mm du sol | 999316 | 135 |
| 4 roulettes Inox dont 2 avec frein pour meuble < 1999mm | 999411 | 222 |
| 6 roulettes Inox dont 2 avec frein pour meuble > 2000mm | 999412 | 338 |
| Rampe Inox 3 lisses seule (ml) | 999511 | 269 |
| Crosse d'Extremité pour rampe Inox 3 lisses | 999512 | 159 |
| Angle de rampe entre deux parties linéaires | 999513 | 354 |
| Plus value consoles rabattables (prix au ml) | 999514 | 211 |
| + value rampe unique au-delà de 4 m et jusqu'à 6 m | 999515 | 1077 |
| Plus value éclairage leds pour rampe inox (prix au ml) | 999516 | 323 |
| Programmation différée sur régulateur standard | 999213 | 516 |
| Centrale de commandes à distance | 999215 | 5178 |
| Régulateur chambre froide | 999216 | 1828 |

| Option baie libre froid étagère basse | | |
|---------------------------------------|--------|-------|
| Dimensions | Réf | Euros |
| 1280 | 992913 | 141 |
| 1600 | 992914 | 177 |
| 1930 | 992915 | 207 |
| 2250 | 992916 | 233 |



| | | |
|-----------------------|--------|-----|
| Portillon va et vient | 999611 | 851 |
|-----------------------|--------|-----|

Salad'bar rectanglres

Habillage stratifié 4 faces
4 bords rayonnés
Rampe sur les deux longueurs
Tablettes support assiettes sur côtés latéraux.

1 groupe logé monté sur glissières

Cuve ventilée : prof 105 mm - avec tôles de fond
format GN 1/1 sur 3 niveaux
Cuve statique : prof 105 mm - réfrigérée par serpentin
Cuve isolée : prof 105 mm - isolation par mousse
polyurethane - avec évacuation

Hauteur 750 mm.



Cuve réfrigérée à froid ventilé

| Dimensions Long x Prof | Cuve | Salad'bar rectangle avec groupe froid ventilé | | | | | |
|---------------------------|------|---|---------------------------|-------------|-----------------------|--------|-------|
| | | Tension | Puissance frigorifique | Nbr groupes | Puissance absorbée | Réf | Euros |
| 1280 x 840 | 3 GN | 230V Mono | 750 W | 1 | 0,8 kW | 922833 | 9568 |
| 1600 x 840 | 4 GN | 230V Mono | 1000 W | 1 | 1 kW | 922834 | 10681 |
| 1930 x 840 | 5 GN | 230V Mono | 1250 W | 1 | 1,2 kW | 922835 | 12207 |
| 2250 x 840 | 6 GN | 230V Mono | 1500 W | 1 | 1,4 kW | 922836 | 13343 |

Cuve réfrigérée à froid statique

| Dimensions Long x Prof | Cuve | Salad'bar rectangle avec groupe froid statique | | | | | |
|---------------------------|------|--|---------------------------|-------------|-----------------------|--------|-------|
| | | Tension | Puissance frigorifique | Nbr groupes | Puissance absorbée | Réf | Euros |
| 1280 x 840 | 3 GN | 230V Mono | 180 W | 1 | 0,4 kW | 922823 | 7331 |
| 1600 x 840 | 4 GN | 230V Mono | 240 W | 1 | 0,4 kW | 922824 | 7836 |
| 1930 x 840 | 5 GN | 230V Mono | 300 W | 1 | 0,4 kW | 922825 | 8442 |
| 2250 x 840 | 6 GN | 230V Mono | 360 W | 1 | 0,4 kW | 922826 | 8715 |

Cuve isolée

| Dimensions Long x Prof | Salad'bar rectangle cuve isolée | | |
|---------------------------|---------------------------------|--------|-------|
| | Cuve | Réf | Euros |
| 1280 x 840 | 3 GN | 922813 | 5611 |
| 1600 x 840 | 4 GN | 922814 | 5978 |
| 1930 x 840 | 5 GN | 922815 | 6368 |
| 2250 x 840 | 6 GN | 922816 | 6657 |

Salad'bar hexagonaux

Habillage stratifié 6 faces
6 bords rayonnés
Rampe sur 3 côtés
3 Tablettes dépose assiettes

1 groupe logé monté sur glissières

Cuve statique : prof 105 mm - réfrigérée par serpentín
Cuve isolée : prof 105 mm - isolation par mousse polyuréthane - avec évacuation

Hauteur 750 mm.



| | Dimensions | Salad'bar hexagonal | | | | |
|----------------|-------------|---------------------|------------------------|--------------------|--------|-------|
| | | Tension | Puissance frigorifique | Puissance absorbée | Réf | Euros |
| Cuve isolée | 1400 x 1400 | | | | 922853 | 10780 |
| | 1700 x 1700 | | | | 922854 | 12831 |
| Froid statique | 1400 x 1400 | 230V Mono | 240 W | 0,4 kW | 922863 | 13247 |
| | 1700 x 1700 | 230V Mono | 360 W | 0,4 kW | 922864 | 15082 |

Présentoirs salad'bar

Structure inox avec verre trempé 6 mm
Présentoir 1 niveau : hauteur 470 mm

| | Dimensions | Présentoirs salad'bar rectangle | | | |
|------------------------|------------|---------------------------------|-------|----------------|-------|
| | | sans éclairage | | avec éclairage | |
| | | Réf | Euros | Réf | Euros |
| Verre galbé 2 côtés | 1280 | 921553 | 765 | 922723 | 1174 |
| | 1600 | 921554 | 811 | 922724 | 1315 |
| | 1930 | 921555 | 984 | 922725 | 1615 |
| | 2250 | 921556 | 1005 | 922726 | 1730 |

| Dimensions | Présentoir salad'bar hexagonal | | | |
|-------------|--------------------------------|-------|----------------|-------|
| | Sans éclairage | | Avec éclairage | |
| | Réf | Euros | Réf | Euros |
| 1400 x 1400 | 922913 | 1666 | 922923 | 2706 |
| 1700 x 1700 | 922914 | 1984 | 922924 | 3023 |

Construction entièrement réalisée en acier inox 18/10, AISI 304.

Plateau épaisseur 20/10 ème .

Bord rayonné avant et arrière de 10 mm et bord tombé de 60 mm.

Dessus inox finition poli vibré.

Assemblage des meubles à bords francs.

Rampe inox profondeur 350 mm

(3 tubes inox Ø 30 mm sur consoles) fixée sur la façade.

Façade stratifiée côté client descendant à 160 mm ou 35 mm du sol.

Rampe et façade incluses avec chaque meuble.


Possibilité de rampe unique jusqu'à 6 mètres.

Pieds réglables Ø 60 mm

Hauteur 750 mm

Meubles neutres

| Dimensions Long x Prof | Meuble neutre ouvert sur baie libre | | Meuble neutre ouvert avec plancher et rayon | | Meuble neutre fermé avec plancher et rayon | |
|---------------------------|--|-------|--|-------|---|-------|
| | Réf | Euros | Réf | Euros | Réf | Euros |
| 800 x 840 | 923111 | 1630 | 923121 | 1766 | 923211 | 2234 |
| 950 x 840 | 923112 | 1696 | 923122 | 1867 | 923212 | 2303 |
| 1280 x 840 | 923113 | 1976 | 923123 | 2233 | 923213 | 2752 |
| 1600 x 840 | 923114 | 2169 | 923124 | 2528 | 923214 | 3103 |
| 1930 x 840 | 923115 | 2491 | 923125 | 2903 | 923215 | 3255 |
| 2250 x 840 | 923116 | 2873 | 923126 | 3390 | 923216 | 3753 |



Meubles d'angles

| Dimensions Long x Prof | Angle | Meuble d'angle fermé coté service | | Meuble d'angle ouvert coté service | | Plateau d'angle | |
|---------------------------|-------|--------------------------------------|-------|---------------------------------------|-------|-----------------|-------|
| | | Réf | Euros | Réf | Euros | Réf | Euros |
| 840 x 840 | 90° | 923311 | 1829 | 923321 | 1724 | 923331 | 890 |
| 840 x 840 | 45° | 923312 | 1650 | 923322 | 1306 | 923332 | 784 |



Elément de façade

Façade stratifiée côté client descendant à 160 mm ou 35 mm du sol.

Adaptable sur le meuble caisse.

| Elément de façade | Réf | Euros |
|-------------------------------------|--------|-------|
| Elément de façade au mètre linéaire | 923522 | 1115 |
| Retour latéral pour façade | 923532 | 765 |



Meubles de salle

Meuble neutre structure inox avec habillage panneau hydrofuge stratifié
Emplacement pour le passage technique des appareils posés dessus (micro-ondes, fontaine à eau, machine à café...) et trappe d'accès

N'hésitez pas à nous consulter pour d'autres formes ou dimensions.

| Meubles de salle | | | |
|------------------|------------------|--------|-------|
| Dimensions | Nombre de portes | Réf | Euros |
| 1280 | 2 | 923813 | 3232 |
| 1600 | 3 | 923814 | 4114 |
| 1930 | 4 | 923815 | 5075 |
| 2250 | 4 | 923816 | 5559 |

Rampe de circulation

| Rampes de circulation | Réf | Euros |
|---|--------|-------|
| Rampe de circulation jusqu'à 1000mm, prix à l'unité | 923582 | 453 |
| Rampe de circulation au-delà de 1000mm, prix au ml | 923592 | 453 |

Options

| Désignations | Réf | Euros |
|---|--------|-------|
| Potence simple pour meubles | 914311 | 409 |
| Potence double pour meubles | 914312 | 492 |
| Alimentation électrique par le plafond + câble spiral | 999211 | 299 |
| Prise de courant câblée non raccordée 230 V mono | 999212 | 168 |
| Prise RJ45 non raccordée | 999214 | 189 |
| Bord avant poli miroir (ml) | 999311 | 83 |
| Plateau poli vibré (ml) | 999312 | 83 |
| Bord latéral rayonné | 999318 | 89 |
| Panneau stratifié (ml) | 999313 | 473 |
| Stratifié de côté collé sur Inox | 999314 | 175 |
| Plinthe Inox pour facade à 160mm du sol | 999316 | 135 |
| 4 roulettes Inox dont 2 avec frein pour meuble < 1999mm | 999411 | 222 |
| 6 roulettes Inox dont 2 avec frein pour meuble > 2000mm | 999412 | 338 |
| Rampe Inox 3 lisses seule (ml) | 999511 | 269 |
| Crosse d'Extrémité pour rampe Inox 3 lisses | 999512 | 159 |
| Angle de rampe entre deux parties linéaires | 999513 | 354 |
| Plus value consoles rabattables (prix au ml) | 999514 | 211 |
| + value rampe unique au-delà de 4 m et jusqu'à 6 m | 999515 | 1077 |
| Plus value éclairage leds pour rampe inox (prix au ml) | 999516 | 323 |
| Portillon va et vient | 999611 | 851 |

Point Virgule

La liaison idéale de l'encastrable



ORIGINE
FRANCE[®]
GARANTIE


AFNOR Cert. 70864

Construction entièrement réalisée en acier inox 18/10, AISI 304.
 Plateau épaisseur 20/10 ème.
 Bord rayonné avant et arrière de 10 mm et bord tombé de 60 mm.
 Dessus inox finition poli vibré.
 Potence inox brossé Ø38 mm avec embouts chromés.

A configurer avec:


- * Distributeur couverts, support incliné en tôle inox pliée, livré avec 3 bacs inox GN1/3 prof. 150 mm.
- * Distributeur pain, support incliné en tôle inox pliée, livré avec 1 bac copolymère sans BPA GN 2/1 prof. 200 mm.
- * Glisse verres, support incliné en fils inox.
- * Glisse paniers à verres, support incliné en tôle inox pliée, panier à verres non fourni.

Module neutre



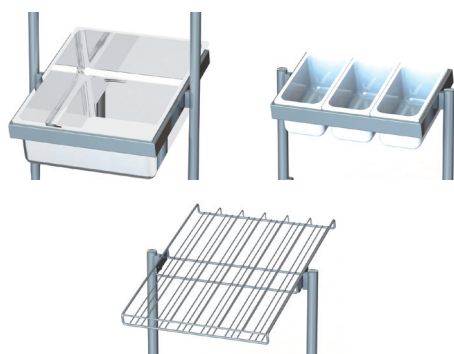
| Dimensions Long x Prof | Module neutre | |
|------------------------|---------------|-------|
| | Réf | Euros |
| 900 x 700 | 933112 | 612 |
| 1230 x 700 | 933113 | 783 |
| 1560 x 700 | 933114 | 903 |
| 1890 x 700 | 933115 | 1074 |

Module distributeur



| Dimensions Long x Prof | Module distributeur avec décaissé GN 2/1 | | | | Module distributeur sans décaissé | | | |
|------------------------|--|-------|--------------|-------|-----------------------------------|-------|--------------|-------|
| | sans potence | | avec potence | | sans potence | | avec potence | |
| | Réf | Euros | Réf | Euros | Réf | Euros | Réf | Euros |
| 800 x 840 | 934711 | 1258 | 934721 | 1654 | 934731 | 991 | 934741 | 1387 |
| 1400 x 840 | 934712 | 2076 | 934722 | 2551 | 934732 | 1852 | 934742 | 2303 |

Distributeurs



ARKTCODART

ARKTCO-
MART

ARC-

ARCNLONG

103101

103102

| Désignations | Réf | Euros |
|---|--------|-------|
| Potence simple pour meubles | 914311 | 409 |
| Potence double pour meubles | 914312 | 492 |
| Alimentation électrique par le plafond + câble spiral | 999211 | 299 |
| Prise de courant câblée non raccordée 230 V mono | 999212 | 168 |
| Prise RJ45 non raccordée | 999214 | 189 |
| Bord avant poli miroir (ml) | 999311 | 83 |
| Plateau poli vibré (ml) | 999312 | 83 |

Présentoirs pare haleine

Structure inox avec verre trempé 6 mm. Hauteur 470 mm.
Chauffage par lampe halogène quartz avec tube de sécurité (Une lampe de 300 watt par bac GN) Alimentation 220 V

| | Dimensions | Présentoirs | | | | | | Pare haleine verticaux | |
|------------------------------------|------------|-------------|-------|-------------------------------------|--------------------|--------|-------|------------------------|-------|
| | | Neutre | | Avec rampes éclairantes chauffantes | | | | Réf | Euros |
| | | Réf | Euros | Tension | Puissance absorbée | Réf | Euros | | |
| Tablette inox + pare-haleine droit | 900 | 911512 | 552 | 230V Mono | 0,6 kW | 911522 | 1199 | 911612 | 473 |
| | 1230 | 911513 | 584 | 230V Mono | 0,9 kW | 911523 | 1425 | 911613 | 486 |
| | 1560 | 911514 | 630 | 230V Mono | 1,2 kW | 911524 | 1492 | 911614 | 501 |
| | 1890 | 911515 | 803 | 230V Mono | 1,5 kW | 911525 | 1880 | 911615 | 732 |
| | 2220 | 911516 | 824 | 230V Mono | 1,8 kW | 911526 | 2061 | 911616 | 754 |
| Verre galbé 1 côté | 900 | 911532 | 698 | 230V Mono | 0,6 kW | 911542 | 1343 | 911622 | 473 |
| | 1230 | 911533 | 729 | 230V Mono | 0,9 kW | 911543 | 1571 | 911623 | 486 |
| | 1560 | 911534 | 776 | 230V Mono | 1,2 kW | 911544 | 1637 | 911624 | 501 |
| | 1890 | 911535 | 949 | 230V Mono | 1,5 kW | 911545 | 2025 | 911625 | 732 |
| | 2220 | 911536 | 969 | 230V Mono | 1,8 kW | 911546 | 2208 | 911626 | 754 |
| Verre galbé 2 côtés | 900 | 911552 | 733 | 230V Mono | 0,6 kW | 911562 | 1379 | 911622 | 473 |
| | 1230 | 911553 | 765 | 230V Mono | 0,9 kW | 911563 | 1605 | 911623 | 486 |
| | 1560 | 911554 | 811 | 230V Mono | 1,2 kW | 911564 | 1673 | 911624 | 501 |
| | 1890 | 911555 | 984 | 230V Mono | 1,5 kW | 911565 | 2060 | 911625 | 732 |
| | 2220 | 911556 | 1005 | 230V Mono | 1,8 kW | 911566 | 2243 | 911626 | 754 |


| | Dimensions | Présentoirs | | | | | | | | | | |
|------------------------------------|------------|----------------|-------|----------------|-------|--------|----------------|--------|------------------|--------|-------------------|--|
| | | 1 niveau | | | | | 2 niveaux | | | | | |
| | | sans éclairage | | avec éclairage | | | sans éclairage | | avec 1 éclairage | | avec 2 éclairages | |
| | | Réf | Euros | Réf | Euros | Réf | Euros | Réf | Euros | Réf | Euros | |
| Tablette inox + pare-haleine droit | 1230 | 911513 | 584 | 912523 | 1005 | 912533 | 883 | 912543 | 1303 | 912553 | 1723 | |
| | 1560 | 911514 | 630 | 912524 | 1146 | 912534 | 981 | 912544 | 1499 | 912554 | 2016 | |
| | 1890 | 911515 | 803 | 912525 | 1449 | 912535 | 1422 | 912545 | 2068 | 912555 | 2714 | |
| | 2220 | 911516 | 824 | 912526 | 1567 | 912536 | 1508 | 912546 | 2251 | 912556 | 2994 | |
| Verre galbé 1 côté | 1230 | 911533 | 729 | 912623 | 1151 | 912633 | 1174 | 912643 | 1593 | 912653 | 2013 | |
| | 1560 | 911534 | 776 | 912624 | 1292 | 912634 | 1272 | 912644 | 1790 | 912654 | 2306 | |
| | 1890 | 911535 | 949 | 912625 | 1594 | 912635 | 1713 | 912645 | 2358 | 912655 | 3005 | |
| | 2220 | 911536 | 969 | 912626 | 1713 | 912636 | 1798 | 912646 | 2542 | 912656 | 3285 | |
| Verre galbé 2 côtés | 1230 | 911553 | 765 | 912723 | 1185 | 912733 | 1245 | 912743 | 1665 | 912753 | 2085 | |
| | 1560 | 911554 | 811 | 912724 | 1328 | 912734 | 1343 | 912744 | 1862 | 912754 | 2378 | |
| | 1890 | 911555 | 984 | 912725 | 1630 | 912735 | 1784 | 912745 | 2430 | 912755 | 3076 | |
| | 2220 | 911556 | 1005 | 912726 | 1748 | 912736 | 1870 | 912746 | 2612 | 912756 | 3355 | |

Construction entièrement réalisée en acier inox 18/10, AISI 304.
 Plateau épaisseur 20/10ème .
 Dessus inox finition poli vibré.

Module bain marie à air

Cuve rayonnée chauffée par résistances ventilées.
 Cuve isolée profondeur 190 mm

| Dimensions Long x Prof | Cuve | Module bain Marie à air ventilé | | | |
|------------------------|------|---------------------------------|--------------------|--------|-------|
| | | Tension | Puissance absorbée | Réf | Euros |
| 900 x 700 | 2 GN | 230V Mono | 1 kW | 931112 | 3080 |
| 1230 x 700 | 3 GN | 230V Mono | 2 kW | 931113 | 3355 |
| 1560 x 700 | 4 GN | 230V Mono | 3 kW | 931114 | 3716 |
| 1890 x 700 | 5 GN | 400V Tri | 4 kW | 931115 | 4185 |
| 2220 x 700 | 6 GN | 400V Tri | 5 kW | 931116 | 4609 |



Module bain marie à eau


Cuve rayonnée chauffée par résistances épingles blindées sous la cuve.
 Cuve pentée et isolée profondeur 190 mm.
 Remplissage et maintien à niveau automatique par électrovanne.

| Dimensions Long x Prof | Cuve | Module bain Marie à eau | | | |
|------------------------|------|-------------------------|--------------------|--------|-------|
| | | Tension | Puissance absorbée | Réf | Euros |
| 900 x 700 | 2 GN | 230V Mono | 1,5 kW | 931212 | 2749 |
| 1230 x 700 | 3 GN | 230V Mono | 3 kW | 931213 | 2910 |
| 1560 x 700 | 4 GN | 400V Tri | 4,5 kW | 931214 | 3219 |
| 1890 x 700 | 5 GN | 400V Tri | 6 kW | 931215 | 3587 |
| 2220 x 700 | 6 GN | 400V Tri | 7,5 kW | 931216 | 3865 |

Module vitrocéramiques

Plaques vitro au format GNI/1 avec régulation individuelle

| Dimensions Long x Prof | Cuve | Module vitrocéramiques Vitrocéramiques sur baie libre | | | |
|------------------------|------|---|--------------------|--------|-------|
| | | Tension | Puissance absorbée | Réf | Euros |
| 900 x 700 | 2 GN | 230V Mono | 0,9 kW | 931312 | 2828 |
| 1230 x 700 | 3 GN | 230V Mono | 1,35 kW | 931313 | 3217 |
| 1560 x 700 | 4 GN | 230V Mono | 1,8 kW | 931314 | 3597 |
| 1890 x 700 | 5 GN | 230V Mono | 2,25 kW | 931315 | 4259 |
| 2220 x 700 | 6 GN | 230V Mono | 2,7 kW | 931316 | 4726 |



Module vitrocéramiques décaissé 100 mm

| Dimensions Long x Prof | Cuve | Module vitrocéramiques décaissé 100 mm Vitrocéramiques sur baie libre | | | |
|------------------------|------|---|--------------------|--------|-------|
| | | Tension | Puissance absorbée | Réf | Euros |
| 900 x 700 | 2 GN | 230V Mono | 0,9 kW | 931332 | 3387 |
| 1230 x 700 | 3 GN | 230V Mono | 1,35 kW | 931333 | 3776 |
| 1560 x 700 | 4 GN | 230V Mono | 1,8 kW | 931334 | 4157 |
| 1890 x 700 | 5 GN | 230V Mono | 2,25 kW | 931335 | 4817 |
| 2220 x 700 | 6 GN | 230V Mono | 2,7 kW | 931336 | 5285 |

Module table chaude

Meuble dessus table chaude chauffée par résistances épingles, blindées sous le plateau.

| Dimensions Long x Prof | Cuve | Module table chaude | | | |
|------------------------|------|---------------------|--------------------|--------|-------|
| | | Tension | Puissance absorbée | Réf | Euros |
| 900 x 700 | 2 GN | 230V Mono | 1,5 kW | 931412 | 2092 |
| 1230 x 700 | 3 GN | 230V Mono | 2 kW | 931413 | 2174 |
| 1560 x 700 | 4 GN | 230V Mono | 2,5 kW | 931414 | 2312 |
| 1890 x 700 | 5 GN | 230V Mono | 3 kW | 931415 | 2271 |
| 2220 x 700 | 6 GN | 400V Tri | 3,5 kW | 931416 | 2288 |



Module vitrines de présentation vitrocéramique

1 ou 2 niveaux avec plaques vitrocéramiques.
Régulation des températures par commandes séparées
Vitrine en verre trempé 6 mm.

| Module Vitrine de présentation 1 niveau | | | | | |
|---|------|-----------|--------------------|--------|-------|
| Dimensions Long x Prof | Dim. | Tension | Puissance absorbée | Réf | Euros |
| 900 x 700 | 2 GN | 230V Mono | 1,36 kW | 931432 | 7126 |
| 1230 x 700 | 3 GN | 230V Mono | 2,04 kW | 931433 | 8049 |
| 1560 x 700 | 4 GN | 230V Mono | 2,72 kW | 931434 | 9326 |
| 1890 x 700 | 5 GN | 400V Tri | 3,4 kW | 931435 | 11201 |
| 2220 x 700 | 6 GN | 400V Tri | 4,08 kW | 931436 | 12828 |

| Module Vitrine de présentation 2 niveaux | | | | | |
|--|------|-----------|--------------------|--------|-------|
| Dimensions Long x Prof | Dim. | Tension | Puissance absorbée | Réf | Euros |
| 900 x 700 | 2 GN | 230V Mono | 1,82 kW | 931452 | 8477 |
| 1230 x 700 | 3 GN | 230V Mono | 2,73 kW | 931453 | 10162 |
| 1560 x 700 | 4 GN | 400V Tri | 3,64 kW | 931454 | 11932 |
| 1890 x 700 | 5 GN | 400V Tri | 4,55 kW | 931455 | 14548 |
| 2220 x 700 | 6 GN | 400V Tri | 5,46 kW | 931456 | 16953 |

Options

| Désignations | Réf | Euros |
|---|--------|-------|
| Potence simple pour meubles | 914311 | 409 |
| Potence double pour meubles | 914312 | 492 |
| Alimentation électrique par le plafond + câble spiral | 999211 | 299 |
| Prise de courant câblée non raccordée 230 V mono | 999212 | 168 |
| Prise RJ45 non raccordée | 999214 | 189 |
| Bord avant poli miroir (ml) | 999311 | 83 |
| Plateau poli vibré (ml) | 999312 | 83 |


Construction entièrement réalisée en acier inox 18/10, AISI 304.

Plateau épaisseur 20/10ème.
Dessus inox finition poli vibré.

Puissance frigorifique allant de 120 W à 360 W.
Gaz réfrigérant R134A, alimentation électrique mono 230 Volts.

Modules vitrines

Régulation assurée par un thermostat numérique.
Vitrine réfrigérée ventilée 2 portes coulissantes coté service.
Rideau de nuit à l'avant.
Éclairage LED.
3 plateaux verre trempé.



AVEC Groupe


| Dimensions Long x Prof | Module vitrine avec groupe | | | | | | | | Supports grilles GN (Prof 530)* | | |
|------------------------|----------------------------|-----------|------------------------|-------------|--------------------|----------------|-------|----------------|---------------------------------|--------|-------|
| | Cuve | Tension | Puissance frigorifique | Nbr groupes | Puissance absorbée | décaissé 25 mm | | décaissé 80 mm | | | |
| | | | | | | Réf | Euros | Réf | Euros | Réf | Euros |
| 1230 x 840 | 3 GN | 230V Mono | 1370 W | 1 | 1,8 kW | 932313 | 12570 | 932413 | 13126 | 992413 | 177 |
| 1560 x 840 | 4 GN | 230V Mono | 1780 W | 1 | 2,4 kW | 932314 | 13409 | 932414 | 14074 | 992414 | 243 |
| 1890 x 840 | 5 GN | 230V Mono | 2260 W | 1 | 2,5 kW | 932315 | 14288 | 932415 | 15027 | 992415 | 307 |
| 2220 x 840 | 6 GN | 230V Mono | 2560 W | 1 | 2,9 kW | 932316 | 15173 | 932416 | 15910 | 992416 | 371 |

SANS Groupe

| Dimensions Long x Prof | Module vitrine sans groupe | | | | | | Supports grilles GN (Prof 530)* | | |
|------------------------|----------------------------|-----------|------------------------|----------------|-------|----------------|---------------------------------|--------|-------|
| | Cuve | Tension | Puissance frigorifique | décaissé 25 mm | | décaissé 80 mm | | | |
| | | | | Réf | Euros | Réf | Euros | Réf | Euros |
| 1230 x 840 | 3 GN | 230V Mono | 1370 W | 932323 | 11183 | 932423 | 11846 | 992413 | 177 |
| 1560 x 840 | 4 GN | 230V Mono | 1780 W | 932324 | 12013 | 932424 | 12786 | 992414 | 243 |
| 1890 x 840 | 5 GN | 230V Mono | 2260 W | 932325 | 12705 | 932425 | 13552 | 992415 | 307 |
| 2220 x 840 | 6 GN | 230V Mono | 2560 W | 932326 | 13409 | 932426 | 14255 | 992416 | 371 |

Modules réfrigérés froid statique

Plateau réfrigéré par serpentín en cuivre sous la cuve.
Isolé par mousse polyuréthane.
Plateau penté décaissé de 25 ou 80 mm.



AVEC Groupe


| Module réfrigéré avec groupe | | | | | | | | | |
|------------------------------|------|-----------|---------------------------|----------------|-----------------------|----------------|-------|----------------|-------|
| Dimensions Long x Prof | Cuve | Tension | Puissance frigorigique | Nbr groupes | Puissance absorbée | décaissé 25 mm | | décaissé 80 mm | |
| | | | | | | Réf | Euros | Réf | Euros |
| 900 x 700 | 2 GN | 230V Mono | 120 W | 1 | 0,4 kW | 932112 | 3013 | 932212 | 3270 |
| 1230 x 700 | 3 GN | 230V Mono | 180 W | 1 | 0,4 kW | 932113 | 3078 | 932213 | 3633 |
| 1560 x 700 | 4 GN | 230V Mono | 240 W | 1 | 0,4 kW | 932114 | 3342 | 932214 | 4008 |
| 1890 x 700 | 5 GN | 230V Mono | 300 W | 1 | 0,4 kW | 932115 | 3564 | 932215 | 4303 |
| 2220 x 700 | 6 GN | 230V Mono | 360 W | 1 | 0,4 kW | 932116 | 4113 | 932216 | 4657 |

SANS Groupe

| Module réfrigéré sans groupe | | | | | | | |
|------------------------------|------|-----------|---------------------------|----------------|-------|----------------|-------|
| Dimensions Long x Prof | Cuve | Tension | Puissance frigorigique | décaissé 25 mm | | décaissé 80 mm | |
| | | | | Réf | Euros | Réf | Euros |
| 900 x 700 | 2 GN | 230V Mono | 120 W | 932122 | 2259 | 932222 | 2624 |
| 1230 x 700 | 3 GN | 230V Mono | 180 W | 932123 | 2325 | 932223 | 2987 |
| 1560 x 700 | 4 GN | 230V Mono | 240 W | 932124 | 2588 | 932224 | 3361 |
| 1890 x 700 | 5 GN | 230V Mono | 300 W | 932125 | 2810 | 932225 | 3657 |
| 2220 x 700 | 6 GN | 230V Mono | 360 W | 932126 | 3359 | 932226 | 4012 |

Modules réfrigérés froid ventilé

Plateau réfrigéré par évaporateur ventilé.
Isolé par mousse polyuréthane.
Décaissé réglable en profondeur



AVEC Groupe

| Dimensions Long x Prof | Cuve | Module réfrigéré avec groupe froid ventilé | | | | | |
|------------------------|------|--|------------------------|-------------|--------------------|--------|-------|
| | | Tension | Puissance frigorifique | Nbr groupes | Puissance absorbée | Réf | Euros |
| 1230 x 700 | 3 GN | 230V Mono | 750 W | 1 | 0,8 kW | 932253 | 6671 |
| 1560 x 700 | 4 GN | 230V Mono | 1000 W | 1 | 1 kW | 932254 | 7290 |
| 1890 x 700 | 5 GN | 230V Mono | 1250 W | 1 | 1,2 kW | 932255 | 8171 |
| 2220 x 700 | 6 GN | 230V Mono | 1500 W | 1 | 1,4 kW | 932256 | 9051 |

SANS Groupe

| Dimensions Long x Prof | Cuve | Module réfrigéré sans groupe froid ventilé | | | |
|------------------------|------|--|------------------------|--------|-------|
| | | Tension | Puissance frigorifique | Réf | Euros |
| 900 x 700 | 3 GN | 230V Mono | 750 W | 932263 | 5916 |
| 1230 x 700 | 4 GN | 230V Mono | 1000 W | 932264 | 6536 |
| 1560 x 700 | 5 GN | 230V Mono | 1250 W | 932265 | 7417 |
| 1890 x 700 | 6 GN | 230V Mono | 1500 W | 932266 | 8298 |

* hors plonges standards



PLONGES

PLONGES

NOUVEAU

Nouvelle conception:
Rapidité et facilité d'installation
Étagères réglables
Défilmage rapide

PLONGES STANDARD

Fabrication tout inox

Bac inox embouti, perçage robinet de série, égouttoir nervuré

Bord avant 50 mm rayonné, dossier rayonné 100 x 20

Cache bac inox 3 côtés montés, décalage arrière 90 mm pour passage des fluides

Piètement tube inox Ø 38 démonté

6 pieds au-delà de 2000 mm

Livré avec bonde tube surverse et siphon

Hauteur 900 mm



Profondeur 600 mm

| Disposition Bac + Egouttoir | Dimensions Long x Prof | Dimensions Bac L X P | Plonge SANS robinet | | | | | | | |
|--------------------------------|---------------------------|----------------------------|---------------------|-------|----------------|------|--------------|------|-----------|-------|
| | | | sans piètement | | avec piètement | | | | suspendue | |
| | | | Réf | Euros | sans étagère | | avec étagère | | Réf | Euros |
| | 500 x 600 | 400 x 400 | 106900 | 406 | 106600 | 676 | 106600E | 766 | 106600S | 766 |
| | 600 x 600 | 400 x 400 | 106901 | 417 | 106601 | 676 | 106601E | 768 | 106601S | 766 |
| | 700 x 600 | 500 x 400 | 106902 | 478 | 106602 | 710 | 106602E | 802 | 106602S | 800 |
| | 800 x 600 | 500 x 400 | 106903 | 513 | 106603 | 742 | 106603E | 839 | 106603S | 831 |
| | 1000 x 600 | 400 x 400 | 106904 | 686 | 106604 | 997 | 106604E | 1098 | 106604S | 1086 |
| | 1200 x 600 | 500 x 400 | 106905 | 777 | 106605 | 1012 | 106605E | 1120 | 106605S | 1103 |
| | 1400 x 600 | 500 x 400 | 106906 | 851 | 106606 | 1188 | 106606E | 1308 | 106606S | 1280 |
| | 1000 x 600 | 400 x 400 | 106907 | 494 | 106607 | 763 | 106607E | 865 | 106607S | 854 |
| | 1200 x 600 | 500 x 400 | 106908 | 549 | 106608 | 814 | 106608E | 922 | 106608S | 905 |
| | 1400 x 600 | 500 x 400 | 106909 | 593 | 106609 | 835 | 106609E | 956 | 106609S | 926 |
| | 1600 x 600 | 500 x 400 | 106911 | 667 | 106611 | 912 | 106611E | 1043 | 106611S | 1003 |
| | 1000 x 600 | 400 x 400 | 106912 | 494 | 106612 | 763 | 106612E | 865 | 106612S | 854 |
| | 1200 x 600 | 500 x 400 | 106913 | 549 | 106613 | 814 | 106613E | 922 | 106613S | 905 |
| | 1400 x 600 | 500 x 400 | 106914 | 593 | 106614 | 835 | 106614E | 956 | 106614S | 926 |
| | 1600 x 600 | 500 x 400 | 106916 | 667 | 106616 | 912 | 106616E | 1043 | 106616S | 1003 |
| | 1400 x 600 | 400 x 400 | 106917 | 757 | 106617 | 1046 | 106617E | 1165 | 106617S | 1136 |
| | 1600 x 600 | 400 x 400 | 106918 | 781 | 106618 | 1095 | 106618E | 1226 | 106618S | 1185 |
| | 1800 x 600 | 500 x 400 | 106919 | 873 | 106619 | 1168 | 106619E | 1318 | 106619S | 1258 |
| | 1900 x 600 | 500 x 400 | 106920 | 929 | 106620 | 1215 | 106620E | 1377 | 106620S | 1305 |
| | 2000 x 600 | 500 x 400 | 106921 | 942 | 106621 | 1255 | 106621E | 1429 | 106621S | 1344 |
| | 2200 x 600 | 500 x 400 | 106922 | 970 | 106622 | 1301 | 106622E | 1517 | 106622S | 1437 |
| | 2400 x 600 | 500 x 400 | 106935 | 1058 | 106635 | 1362 | 106635E | 1603 | 106635S | 1498 |
| | 1400 x 600 | 400 x 400 | 106923 | 757 | 106623 | 1046 | 106623E | 1165 | 106623S | 1136 |
| | 1600 x 600 | 400 x 400 | 106924 | 781 | 106624 | 1095 | 106624E | 1226 | 106624S | 1185 |
| | 1800 x 600 | 500 x 400 | 106925 | 873 | 106625 | 1168 | 106625E | 1318 | 106625S | 1258 |
| | 1900 x 600 | 500 x 400 | 106926 | 929 | 106626 | 1215 | 106626E | 1377 | 106626S | 1305 |
| | 2000 x 600 | 500 x 400 | 106927 | 942 | 106627 | 1255 | 106627E | 1429 | 106627S | 1344 |
| | 2200 x 600 | 500 x 400 | 106928 | 970 | 106628 | 1301 | 106628E | 1517 | 106628S | 1437 |
| | 2400 x 600 | 500 x 400 | 106937 | 1058 | 106637 | 1362 | 106637E | 1603 | 106637S | 1498 |
| | 1800 x 600 | 400 x 400 | 106929 | 808 | 106629 | 1171 | 106629E | 1321 | 106629S | 1261 |
| | 1900 x 600 | 400 x 400 | 106930 | 822 | 106630 | 1187 | 106630E | 1350 | 106630S | 1279 |
| | 2000 x 600 | 500 x 400 | 106931 | 918 | 106631 | 1232 | 106631E | 1408 | 106631S | 1324 |
| | 2200 x 600 | 500 x 400 | 106932 | 970 | 106632 | 1301 | 106632E | 1517 | 106632S | 1437 |
| | 2400 x 600 | 500 x 400 | 106933 | 1058 | 106633 | 1362 | 106633E | 1603 | 106633S | 1498 |

PLONGES STANDARD AVEC ROBINET

Descriptif plonge identique à la page précédente.

Robinet réf. : 112100

Mélangeur commande 1/4 de tour

Débit 21L/min

Raccord flexible inox 15/21

Col de cygne 300 mm



112100

Profondeur 600 mm

| Disposition Bac + Egouttoir | Dimensions Long x Prof | Dimensions Bac L X P | Plonge AVEC robinet mélangeur 1/4 de tour (réf:112100) | | | | | | | |
|--------------------------------|---------------------------|----------------------------|--|-------|----------------|------|--------------|------|-----------|-------|
| | | | sans piètement | | avec piètement | | | | suspendue | |
| | | | Réf | Euros | sans étagère | | avec étagère | | Réf | Euros |
| | 500 x 600 | 400 x 400 | 106900M | 509 | 106600M | 780 | 106600ME | 870 | 106600MS | 870 |
| | 600 x 600 | 400 x 400 | 106901M | 519 | 106601M | 780 | 106601ME | 872 | 106601MS | 870 |
| | 700 x 600 | 500 x 400 | 106902M | 582 | 106602M | 813 | 106602ME | 906 | 106602MS | 904 |
| | 800 x 600 | 500 x 400 | 106903M | 617 | 106603M | 845 | 106603ME | 942 | 106603MS | 934 |
| | 1000 x 600 | 400 x 400 | 106904M | 791 | 106604M | 1100 | 106604ME | 1200 | 106604MS | 1189 |
| | 1200 x 600 | 500 x 400 | 106905M | 880 | 106605M | 1116 | 106605ME | 1223 | 106605MS | 1207 |
| | 1400 x 600 | 500 x 400 | 106906M | 955 | 106606M | 1292 | 106606ME | 1412 | 106606MS | 1383 |
| | 1000 x 600 | 400 x 400 | 106907M | 597 | 106607M | 867 | 106607ME | 967 | 106607MS | 958 |
| | 1200 x 600 | 500 x 400 | 106908M | 653 | 106608M | 918 | 106608ME | 1026 | 106608MS | 1008 |
| | 1400 x 600 | 500 x 400 | 106909M | 696 | 106609M | 938 | 106609ME | 1058 | 106609MS | 1030 |
| | 1600 x 600 | 500 x 400 | 106911M | 769 | 106611M | 1015 | 106611ME | 1145 | 106611MS | 1106 |
| | 1000 x 600 | 400 x 400 | 106912M | 597 | 106612M | 867 | 106612ME | 967 | 106612MS | 958 |
| | 1200 x 600 | 500 x 400 | 106913M | 653 | 106613M | 918 | 106613ME | 1026 | 106613MS | 1008 |
| | 1400 x 600 | 500 x 400 | 106914M | 696 | 106614M | 938 | 106614ME | 1058 | 106614MS | 1030 |
| | 1600 x 600 | 500 x 400 | 106916M | 769 | 106616M | 1015 | 106616ME | 1145 | 106616MS | 1106 |
| | 1400 x 600 | 400 x 400 | 106917M | 861 | 106617M | 1149 | 106617ME | 1268 | 106617MS | 1240 |
| | 1600 x 600 | 400 x 400 | 106918M | 884 | 106618M | 1199 | 106618ME | 1329 | 106618MS | 1289 |
| | 1800 x 600 | 500 x 400 | 106919M | 976 | 106619M | 1270 | 106619ME | 1421 | 106619MS | 1362 |
| | 1900 x 600 | 500 x 400 | 106920M | 1033 | 106620M | 1319 | 106620ME | 1479 | 106620MS | 1409 |
| | 2000 x 600 | 500 x 400 | 106921M | 1046 | 106621M | 1358 | 106621ME | 1533 | 106621MS | 1448 |
| | 2200 x 600 | 500 x 400 | 106922M | 1074 | 106622M | 1405 | 106622ME | 1620 | 106622MS | 1541 |
| | 2400 x 600 | 500 x 400 | 106935M | 1162 | 106635M | 1465 | 106635ME | 1706 | 106635MS | 1601 |
| | 1400 x 600 | 400 x 400 | 106923M | 861 | 106623M | 1149 | 106623ME | 1268 | 106623MS | 1240 |
| | 1600 x 600 | 400 x 400 | 106924M | 884 | 106624M | 1199 | 106624ME | 1329 | 106624MS | 1289 |
| | 1800 x 600 | 500 x 400 | 106925M | 976 | 106625M | 1270 | 106625ME | 1421 | 106625MS | 1362 |
| | 1900 x 600 | 500 x 400 | 106926M | 1033 | 106626M | 1319 | 106626ME | 1479 | 106626MS | 1409 |
| | 2000 x 600 | 500 x 400 | 106927M | 1046 | 106627M | 1358 | 106627ME | 1533 | 106627MS | 1448 |
| | 2200 x 600 | 500 x 400 | 106928M | 1074 | 106628M | 1405 | 106628ME | 1620 | 106628MS | 1541 |
| | 2400 x 600 | 500 x 400 | 106937M | 1162 | 106637M | 1465 | 106637ME | 1706 | 106637MS | 1601 |
| | 1800 x 600 | 400 x 400 | 106929M | 911 | 106629M | 1273 | 106629ME | 1424 | 106629MS | 1365 |
| | 1900 x 600 | 400 x 400 | 106930M | 925 | 106630M | 1291 | 106630ME | 1452 | 106630MS | 1381 |
| | 2000 x 600 | 500 x 400 | 106931M | 1020 | 106631M | 1336 | 106631ME | 1511 | 106631MS | 1427 |
| | 2200 x 600 | 500 x 400 | 106932M | 1074 | 106632M | 1405 | 106632ME | 1620 | 106632MS | 1541 |
| | 2400 x 600 | 500 x 400 | 106933M | 1162 | 106633M | 1465 | 106633ME | 1706 | 106633MS | 1601 |

PLONGES STANDARD

Fabrication tout inox

Bac inox embouti, perçage robinet de série, égouttoir nervuré

Bord avant 50 mm rayonné, dossier rayonné 100 x 20

Cache bac inox 3 côtés montés, décalage arrière 90 mm pour passage des fluides

Piètement tube inox Ø 38 démonté

6 pieds au-delà de 2000 mm

Livrée avec bonde tube surverse et siphon

Hauteur 900 mm



Profondeur 700 mm

| Disposition Bac + Egouttoir | Dimensions Long x Prof | Dimensions Bac L X P | Plonge SANS robinet | | | | | | | |
|--------------------------------|---------------------------|----------------------------|---------------------|-------|----------------|------|--------------|------|-----------|-------|
| | | | sans piètement | | avec piètement | | | | suspendue | |
| | | | Réf | Euros | sans étagère | | avec étagère | | Réf | Euros |
| | 500 x 700 | 400 x 500 | 106300 | 406 | 106100 | 676 | 106100E | 766 | 106100S | 766 |
| | 600 x 700 | 400 x 500 | 106301 | 417 | 106101 | 676 | 106101E | 768 | 106101S | 766 |
| | 700 x 700 | 500 x 500 | 106302 | 478 | 106102 | 710 | 106102E | 802 | 106102S | 800 |
| | 800 x 700 | 600 x 500 | 106303 | 513 | 106103 | 742 | 106103E | 839 | 106103S | 831 |
| | 1000 x 700 | 400 x 500 | 106304 | 686 | 106104 | 997 | 106104E | 1098 | 106104S | 1086 |
| | 1200 x 700 | 500 x 500 | 106305 | 777 | 106105 | 1012 | 106105E | 1120 | 106105S | 1103 |
| | 1400 x 700 | 600 x 500 | 106306 | 851 | 106106 | 1188 | 106106E | 1308 | 106106S | 1280 |
| | 1000 x 700 | 400 x 500 | 106307 | 494 | 106107 | 763 | 106107E | 865 | 106107S | 854 |
| | 1200 x 700 | 500 x 500 | 106308 | 549 | 106108 | 814 | 106108E | 922 | 106108S | 905 |
| | 1400 x 700 | 600 x 500 | 106309 | 593 | 106109 | 835 | 106109E | 956 | 106109S | 926 |
| | 1600 x 700 | 600 x 500 | 106311 | 667 | 106111 | 912 | 106111E | 1043 | 106111S | 1003 |
| | 1000 x 700 | 400 x 500 | 106312 | 494 | 106112 | 763 | 106112E | 865 | 106112S | 854 |
| | 1200 x 700 | 500 x 500 | 106313 | 549 | 106113 | 814 | 106113E | 922 | 106113S | 905 |
| | 1400 x 700 | 600 x 500 | 106314 | 593 | 106114 | 835 | 106114E | 956 | 106114S | 926 |
| | 1600 x 700 | 600 x 500 | 106316 | 667 | 106116 | 912 | 106116E | 1043 | 106116S | 1003 |
| | 1400 x 700 | 400 x 500 | 106317 | 757 | 106117 | 1046 | 106117E | 1165 | 106117S | 1136 |
| | 1600 x 700 | 400 x 500 | 106318 | 781 | 106118 | 1095 | 106118E | 1226 | 106118S | 1185 |
| | 1800 x 700 | 500 x 500 | 106319 | 873 | 106119 | 1168 | 106119E | 1318 | 106119S | 1258 |
| | 1900 x 700 | 600 x 500 | 106320 | 929 | 106120 | 1215 | 106120E | 1377 | 106120S | 1305 |
| | 2000 x 700 | 600 x 500 | 106321 | 942 | 106121 | 1255 | 106121E | 1429 | 106121S | 1344 |
| | 2200 x 700 | 600 x 500 | 106322 | 970 | 106122 | 1301 | 106122E | 1517 | 106122S | 1437 |
| | 2400 x 700 | 600 x 500 | 106335 | 1058 | 106135 | 1362 | 106135E | 1603 | 106135S | 1498 |
| | 1400 x 700 | 400 x 500 | 106323 | 757 | 106123 | 1046 | 106123E | 1165 | 106123S | 1136 |
| | 1600 x 700 | 400 x 500 | 106324 | 781 | 106124 | 1095 | 106124E | 1226 | 106124S | 1185 |
| | 1800 x 700 | 500 x 500 | 106325 | 873 | 106125 | 1168 | 106125E | 1318 | 106125S | 1258 |
| | 1900 x 700 | 600 x 500 | 106326 | 929 | 106126 | 1215 | 106126E | 1377 | 106126S | 1305 |
| | 2000 x 700 | 600 x 500 | 106327 | 942 | 106127 | 1255 | 106127E | 1429 | 106127S | 1344 |
| | 2200 x 700 | 600 x 500 | 106328 | 970 | 106128 | 1301 | 106128E | 1517 | 106128S | 1437 |
| | 2400 x 700 | 600 x 500 | 106337 | 1058 | 106137 | 1362 | 106137E | 1603 | 106137S | 1498 |
| | 1800 x 700 | 400 x 500 | 106329 | 808 | 106129 | 1171 | 106129E | 1321 | 106129S | 1261 |
| | 1900 x 700 | 400 x 500 | 106330 | 822 | 106130 | 1187 | 106130E | 1350 | 106130S | 1279 |
| | 2000 x 700 | 500 x 500 | 106331 | 918 | 106131 | 1232 | 106131E | 1408 | 106131S | 1324 |
| | 2200 x 700 | 600 x 500 | 106332 | 970 | 106132 | 1301 | 106132E | 1517 | 106132S | 1437 |
| | 2400 x 700 | 600 x 500 | 106333 | 1058 | 106133 | 1362 | 106133E | 1603 | 106133S | 1498 |

PLONGES STANDARD AVEC ROBINET

Descriptif plonge identique à la page précédente.

Robinet réf. : 112100

Mélangeur commande 1/4 de tour

Débit 21L/min


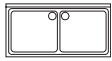
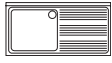
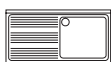
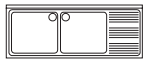

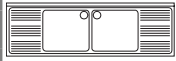
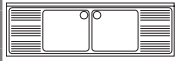
Raccord flexible inox 15/21

Col de cygne 300 mm



112100

Profondeur 700 mm

| Disposition Bac + Egouttoir | Dimensions Long x Prof | Dimensions Bac L X P | Plonge AVEC robinet mélangeur 1/4 de tour (réf:112100) | | | | | | | |
|---|---------------------------|----------------------------|--|-------|--------------------------------|-------|--------------|-------|-----------|-------|
| | | | sans piètement | | avec piètement sans étagère | | avec étagère | | suspendue | |
| | | | Réf | Euros | Réf | Euros | Réf | Euros | Réf | Euros |
|  | 500 x 700 | 400 x 500 | 106300M | 509 | 106100M | 780 | 106100ME | 870 | 106100MS | 870 |
| | 600 x 700 | 400 x 500 | 106301M | 519 | 106101M | 780 | 106101ME | 872 | 106101MS | 870 |
| | 700 x 700 | 500 x 500 | 106302M | 582 | 106102M | 813 | 106102ME | 906 | 106102MS | 904 |
| | 800 x 700 | 600 x 500 | 106303M | 617 | 106103M | 845 | 106103ME | 942 | 106103MS | 934 |
|  | 1000 x 700 | 400 x 500 | 106304M | 791 | 106104M | 1100 | 106104ME | 1200 | 106104MS | 1189 |
| | 1200 x 700 | 500 x 500 | 106305M | 880 | 106105M | 1116 | 106105ME | 1223 | 106105MS | 1207 |
| | 1400 x 700 | 600 x 500 | 106306M | 955 | 106106M | 1292 | 106106ME | 1412 | 106106MS | 1383 |
|  | 1000 x 700 | 400 x 500 | 106307M | 597 | 106107M | 867 | 106107ME | 967 | 106107MS | 958 |
| | 1200 x 700 | 500 x 500 | 106308M | 653 | 106108M | 918 | 106108ME | 1026 | 106108MS | 1008 |
| | 1400 x 700 | 600 x 500 | 106309M | 696 | 106109M | 938 | 106109ME | 1058 | 106109MS | 1030 |
| | 1600 x 700 | 600 x 500 | 106311M | 769 | 106111M | 1015 | 106111ME | 1145 | 106111MS | 1106 |
|  | 1000 x 700 | 400 x 500 | 106312M | 597 | 106112M | 867 | 106112ME | 967 | 106112MS | 958 |
| | 1200 x 700 | 500 x 500 | 106313M | 653 | 106113M | 918 | 106113ME | 1026 | 106113MS | 1008 |
| | 1400 x 700 | 600 x 500 | 106314M | 696 | 106114M | 938 | 106114ME | 1058 | 106114MS | 1030 |
| | 1600 x 700 | 600 x 500 | 106316M | 769 | 106116M | 1015 | 106116ME | 1145 | 106116MS | 1106 |
|  | 1400 x 700 | 400 x 500 | 106317M | 861 | 106117M | 1149 | 106117ME | 1268 | 106117MS | 1240 |
| | 1600 x 700 | 400 x 500 | 106318M | 884 | 106118M | 1199 | 106118ME | 1329 | 106118MS | 1289 |
| | 1800 x 700 | 500 x 500 | 106319M | 976 | 106119M | 1270 | 106119ME | 1421 | 106119MS | 1362 |
| | 1900 x 700 | 600 x 500 | 106320M | 1033 | 106120M | 1319 | 106120ME | 1479 | 106120MS | 1409 |
| | 2000 x 700 | 600 x 500 | 106321M | 1046 | 106121M | 1358 | 106121ME | 1533 | 106121MS | 1448 |
| | 2200 x 700 | 600 x 500 | 106322M | 1074 | 106122M | 1405 | 106122ME | 1620 | 106122MS | 1541 |
|  | 2400 x 700 | 600 x 500 | 106335M | 1162 | 106135M | 1465 | 106135ME | 1706 | 106135MS | 1601 |
| | 1400 x 700 | 400 x 500 | 106323M | 861 | 106123M | 1149 | 106123ME | 1268 | 106123MS | 1240 |
| | 1600 x 700 | 400 x 500 | 106324M | 884 | 106124M | 1199 | 106124ME | 1329 | 106124MS | 1289 |
| | 1800 x 700 | 500 x 500 | 106325M | 976 | 106125M | 1270 | 106125ME | 1421 | 106125MS | 1362 |
| | 1900 x 700 | 600 x 500 | 106326M | 1033 | 106126M | 1319 | 106126ME | 1479 | 106126MS | 1409 |
| | 2000 x 700 | 600 x 500 | 106327M | 1046 | 106127M | 1358 | 106127ME | 1533 | 106127MS | 1448 |
|  | 2200 x 700 | 600 x 500 | 106328M | 1074 | 106128M | 1405 | 106128ME | 1620 | 106128MS | 1541 |
| | 2400 x 700 | 600 x 500 | 106337M | 1162 | 106137M | 1465 | 106137ME | 1706 | 106137MS | 1601 |
| | 1800 x 700 | 400 x 500 | 106329M | 911 | 106129M | 1273 | 106129ME | 1424 | 106129MS | 1365 |
| | 1900 x 700 | 400 x 500 | 106330M | 925 | 106130M | 1291 | 106130ME | 1452 | 106130MS | 1381 |
| | 2000 x 700 | 500 x 500 | 106331M | 1020 | 106131M | 1336 | 106131ME | 1511 | 106131MS | 1427 |
|  | 2200 x 700 | 600 x 500 | 106332M | 1074 | 106132M | 1405 | 106132ME | 1620 | 106132MS | 1541 |
| | 2400 x 700 | 600 x 500 | 106333M | 1162 | 106133M | 1465 | 106133ME | 1706 | 106133MS | 1601 |



PLONGES LAVE VAISSELLE STANDARD

Fabrication tout inox

Bac inox embouti, perçage robinet de série, égouttoir nervuré

Bord avant 50 mm rayonné, dossier rayonné 100 x 20

Cache bac inox 3 côtés montés, décalage arrière 90 mm pour passage des fluides

Piètement tube inox Ø 38 démonté

Passage lave vaisselle 600 mm

Livré avec bonde tube surverse et siphon

Hauteur 900 mm

Profondeur 600 mm

| Disposition Bac + Egouttoir | Dimensions Long x Prof | Dimensions Bac L X P | Plonge avec réserve Lave Vaisselle | | | | | | | |
|--------------------------------|---------------------------|----------------------------|------------------------------------|-------|----------------|-------|--|-------|-----------------|-------|
| | | | SANS robinet | | | | AVEC rob.mél. 1/4 de tour (réf:112100) | | | |
| | | | sans étagère | | avec étagère | | sans étagère | | avec étagère | |
| | | | Réf | Euros | Réf | Euros | Réf | Euros | Réf | Euros |
| | 1200 x 600 | 500 x 400 | <u>106808</u> | 831 | <u>106808E</u> | 924 | <u>106808M</u> | 934 | <u>106808ME</u> | 1028 |
| | 1400 x 600 | 500 x 400 | <u>106809</u> | 887 | <u>106809E</u> | 986 | <u>106809M</u> | 991 | <u>106809ME</u> | 1088 |
| | 1600 x 600 | 500 x 400 | <u>106811</u> | 972 | <u>106811E</u> | 1074 | <u>106811M</u> | 1076 | <u>106811ME</u> | 1176 |
| | 1200 x 600 | 500 x 400 | <u>106813</u> | 831 | <u>106813E</u> | 924 | <u>106813M</u> | 934 | <u>106813ME</u> | 1028 |
| | 1400 x 600 | 500 x 400 | <u>106814</u> | 887 | <u>106814E</u> | 986 | <u>106814M</u> | 991 | <u>106814ME</u> | 1088 |
| | 1600 x 600 | 500 x 400 | <u>106816</u> | 972 | <u>106816E</u> | 1074 | <u>106816M</u> | 1076 | <u>106816ME</u> | 1176 |
| | 1600 x 600 | 400 x 400 | <u>106818</u> | 1088 | <u>106818E</u> | 1189 | <u>106818M</u> | 1192 | <u>106818ME</u> | 1292 |
| | 1800 x 600 | 500 x 400 | <u>106819</u> | 1192 | <u>106819E</u> | 1299 | <u>106819M</u> | 1295 | <u>106819ME</u> | 1404 |
| | 2000 x 600 | 500 x 400 | <u>106821</u> | 1273 | <u>106821E</u> | 1393 | <u>106821M</u> | 1377 | <u>106821ME</u> | 1497 |
| | 2200 x 600 | 500 x 400 | <u>106822</u> | 1313 | <u>106822E</u> | 1444 | <u>106822M</u> | 1416 | <u>106822ME</u> | 1546 |
| | 2400 x 600 | 500 x 400 | <u>106835</u> | 1414 | <u>106835E</u> | 1564 | <u>106835M</u> | 1517 | <u>106835ME</u> | 1667 |
| | 1600 x 600 | 400 x 400 | <u>106824</u> | 1088 | <u>106824E</u> | 1189 | <u>106824M</u> | 1192 | <u>106824ME</u> | 1292 |
| | 1800 x 600 | 500 x 400 | <u>106825</u> | 1192 | <u>106825E</u> | 1299 | <u>106825M</u> | 1295 | <u>106825ME</u> | 1404 |
| | 2000 x 600 | 500 x 400 | <u>106827</u> | 1273 | <u>106827E</u> | 1393 | <u>106827M</u> | 1377 | <u>106827ME</u> | 1497 |
| | 2200 x 600 | 500 x 400 | <u>106828</u> | 1313 | <u>106828E</u> | 1444 | <u>106828M</u> | 1416 | <u>106828ME</u> | 1546 |
| | 2400 x 600 | 500 x 400 | <u>106837</u> | 1414 | <u>106837E</u> | 1564 | <u>106837M</u> | 1517 | <u>106837ME</u> | 1667 |

Profondeur 700 mm

| Disposition Bac + Egouttoir | Dimensions Long x Prof | Dimensions Bac L X P | Plonge avec réserve Lave Vaisselle | | | | | | | |
|--------------------------------|---------------------------|----------------------------|------------------------------------|-------|----------------|-------|--|-------|-----------------|-------|
| | | | SANS robinet | | | | AVEC rob.mél. 1/4 de tour (réf:112100) | | | |
| | | | sans étagère | | avec étagère | | sans étagère | | avec étagère | |
| | | | Réf | Euros | Réf | Euros | Réf | Euros | Réf | Euros |
| | 1200 x 700 | 500 x 500 | <u>106408</u> | 831 | <u>106408E</u> | 924 | <u>106408M</u> | 934 | <u>106408ME</u> | 1028 |
| | 1400 x 700 | 600 x 500 | <u>106409</u> | 887 | <u>106409E</u> | 986 | <u>106409M</u> | 991 | <u>106409ME</u> | 1088 |
| | 1600 x 700 | 600 x 500 | <u>106411</u> | 972 | <u>106411E</u> | 1074 | <u>106411M</u> | 1076 | <u>106411ME</u> | 1176 |
| | 1200 x 700 | 500 x 500 | <u>106413</u> | 831 | <u>106413E</u> | 924 | <u>106413M</u> | 934 | <u>106413ME</u> | 1028 |
| | 1400 x 700 | 600 x 500 | <u>106414</u> | 887 | <u>106414E</u> | 986 | <u>106414M</u> | 991 | <u>106414ME</u> | 1088 |
| | 1600 x 700 | 600 x 500 | <u>106416</u> | 972 | <u>106416E</u> | 1074 | <u>106416M</u> | 1076 | <u>106416ME</u> | 1176 |
| | 1600 x 700 | 400 x 500 | <u>106418</u> | 1088 | <u>106418E</u> | 1189 | <u>106418M</u> | 1192 | <u>106418ME</u> | 1292 |
| | 1800 x 700 | 500 x 500 | <u>106419</u> | 1192 | <u>106419E</u> | 1299 | <u>106419M</u> | 1295 | <u>106419ME</u> | 1404 |
| | 2000 x 700 | 600 x 500 | <u>106421</u> | 1273 | <u>106421E</u> | 1393 | <u>106421M</u> | 1377 | <u>106421ME</u> | 1497 |
| | 2200 x 700 | 600 x 500 | <u>106422</u> | 1313 | <u>106422E</u> | 1444 | <u>106422M</u> | 1416 | <u>106422ME</u> | 1546 |
| | 2400 x 700 | 600 x 500 | <u>106435</u> | 1414 | <u>106435E</u> | 1564 | <u>106435M</u> | 1517 | <u>106435ME</u> | 1667 |
| | 1600 x 700 | 400 x 500 | <u>106424</u> | 1088 | <u>106424E</u> | 1189 | <u>106424M</u> | 1192 | <u>106424ME</u> | 1292 |
| | 1800 x 700 | 500 x 500 | <u>106425</u> | 1192 | <u>106425E</u> | 1299 | <u>106425M</u> | 1295 | <u>106425ME</u> | 1404 |
| | 2000 x 700 | 600 x 500 | <u>106427</u> | 1273 | <u>106427E</u> | 1393 | <u>106427M</u> | 1377 | <u>106427ME</u> | 1497 |
| | 2200 x 700 | 600 x 500 | <u>106428</u> | 1313 | <u>106428E</u> | 1444 | <u>106428M</u> | 1416 | <u>106428ME</u> | 1546 |
| | 2400 x 700 | 600 x 500 | <u>106437</u> | 1414 | <u>106437E</u> | 1564 | <u>106437M</u> | 1517 | <u>106437ME</u> | 1667 |

PLONGES BATTERIE STANDARD

Fabrication tout inox
 Bac inox embouti, égouttoir nervuré
 Bord avant 50 mm rayonné, dossier rayonné 100 x 20
 Cache bac inox 3 côtés montés, décalage arrière 20 mm
 Piètement tube inox Ø 38 démonté
 Livrée avec bonde tube surverse et siphon
 Hauteur 900 mm



Profondeur 800 mm

| Disposition | Dimensions Long x Prof | Dimensions Bacs | Plonge à batterie | | | |
|-----------------|---------------------------|--------------------|-------------------|-------|--|-------|
| | | | SANS robinet | | AVEC rob.mél. 1/4 de tour (réf:112100) | |
| Bac + Egouttoir | | L X P X H | Réf | Euros | Réf | Euros |
| | 1000 x 800 | 800 x 600 x 400 | 106134 | 1223 | 106134M | 1327 |
| | 2000 x 800 | 800 x 600 x 400 | 106139 | 2174 | 106139M | 2276 |
| | 1500 x 800 | 800 x 600 x 400 | 106110 | 1515 | 106110M | 1619 |
| | 2400 x 800 | 800 x 600 x 400 | 106136 | 2281 | 106136M | 2383 |
| | 1500 x 800 | 800 x 600 x 400 | 106115 | 1515 | 106115M | 1619 |
| | 2400 x 800 | 800 x 600 x 400 | 106138 | 2281 | 106138M | 2383 |

Profondeur 700 mm

| Disposition | Dimensions Long x Prof | Dimensions Bacs | Plonge à batterie | | | |
|-----------------|---------------------------|--------------------|-------------------|-------|--|-------|
| | | | SANS robinet | | AVEC rob.mél. 1/4 de tour (réf:112100) | |
| Bac + Egouttoir | | L X P X H | Réf | Euros | Réf | Euros |
| | 1000 x 700 | 760 x 510 x 380 | 106150 | 1221 | 106150M | 1325 |
| | 1800 x 700 | 760 x 510 x 380 | 106151 | 1699 | 106151M | 1802 |
| | 1400 x 700 | 760 x 510 x 380 | 106152 | 1363 | 106152M | 1466 |
| | 2400 x 700 | 760 x 510 x 380 | 106153 | 2281 | 106153M | 2383 |
| | 1400 x 700 | 760 x 510 x 380 | 106154 | 1363 | 106154M | 1466 |
| | 2400 x 700 | 760 x 510 x 380 | 106155 | 2281 | 106155M | 2383 |

| Disposition | Dimensions Long x Prof | Dimensions Bacs | Plonge à batterie | | | |
|-----------------|---------------------------|--------------------|-------------------|-------|--|-------|
| | | | SANS robinet | | AVEC rob.mél. 1/4 de tour (réf:112100) | |
| Bac + Egouttoir | | L X P X H | Réf | Euros | Réf | Euros |
| | 1800 x 700 | 500 x 500 x 300 | 106190 | 1468 | 106190M | 1572 |
| | 2100 x 700 | 600 x 500 x 300 | 106191 | 1586 | 106191M | 1689 |

PLONGES SUR MESURE À CALCULER

Fabrication tout inox
 Bac inox embouti, égouttoir lisse
 Bord avant 50 mm rayonné, dossier rayonné 100 x 20
 Cache bac inox 3 côtés montés
 Décalage arrière pour passage des fluides
 Piètement tube inox Ø 38 démonté
 6 pieds au-delà de 2000 mm
 Livrée avec bonde tube surverse et siphon
 Profondeur de 500 à 700 mm
 Hauteur 900 mm



Dessus sans bac

| Longueur | avec piètement | | sans piètement | |
|-------------|----------------|-------|----------------|-------|
| | Réf | Euros | Réf | Euros |
| 500 à 800 | 107601 | 570 | 107701 | 283 |
| 801 à 1000 | 107602 | 631 | 107702 | 334 |
| 1001 à 1200 | 107603 | 673 | 107703 | 362 |
| 1201 à 1400 | 107604 | 715 | 107704 | 406 |
| 1401 à 1600 | 107605 | 770 | 107705 | 451 |
| 1601 à 1800 | 107606 | 828 | 107706 | 483 |
| 1801 à 2000 | 107607 | 885 | 107707 | 526 |
| 2001 à 2200 | 107608 | 921 | 107708 | 555 |
| 2201 à 2400 | 107609 | 956 | 107709 | 583 |
| 2401 à 2600 | 107610 | 1019 | 107710 | 624 |
| 2601 à 2800 | 107611 | 1221 | 107711 | 697 |
| 2801 à 3000 | 107612 | 1278 | 107712 | 742 |
| 3001 à 3400 | 107613 | 1496 | 107713 | 889 |
| 3401 à 3800 | 107614 | 1620 | 107714 | 985 |

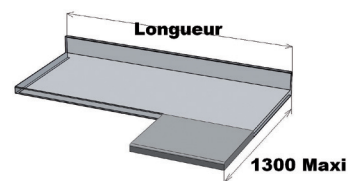


Bacs

| Désignations | Réf | Euros |
|---|--------|-------|
| Bac embouti soudé 400x400x300 | 110501 | 475 |
| Bac embouti soudé 500x400x250 | 110533 | 501 |
| Bac embouti soudé 500x400x300 | 110510 | 501 |
| Bac embouti soudé 500x500x300 | 110511 | 538 |
| Bac embouti soudé 600x450x300 | 110532 | 562 |
| Bac embouti soudé 600x500x300 | 110512 | 562 |
| Bac embouti soudé 510x310x215,1 GN1/1 | 219401 | 580 |
| Bac embouti soudé 630x510x230,2 GN1/1 | 219402 | 656 |
| Bac chaudron.soudé 960x510x230, 3 GN1/1 | 219403 | 715 |
| Bac chaudron.soudé 1280 x 510x 230, 4 GN1/1 | 219404 | 813 |
| Bac chaudron.soudé 1610 x 510x 230, 5 GN1/1 | 219405 | 1135 |
| Bac chaudron.soudé 600x510x365 | 219419 | 656 |
| Bac chaudron.soudé 760x510x380 | 219406 | 921 |
| Bac chaudron.soudé 800x600x400 | 219407 | 1039 |
| Bac embouti soudé 340x340x200 | 219408 | 380 |
| Bac embouti soudé 400x400x250 | 219409 | 483 |
| Bac embouti soudé 400x290x200 | 219410 | 478 |
| Bac embouti soudé 400x340x300 | 219411 | 622 |
| Bac chaudron.soudé 600x600x300 | 219412 | 712 |
| Bac embouti soudé rond 260x170 | 219413 | 463 |
| Bac embouti soudé rond 300x180 | 219414 | 470 |
| Bac embouti soudé rond 360x170 | 219415 | 608 |
| Bac embouti soudé rond 420x170 | 219416 | 652 |
| Bac embouti soudé demi sphérique 260x170 | 219417 | 494 |
| Bac embouti soudé demi sphérique 420x170 | 219418 | 652 |

Options plonges sur mesure à calculer

| Désignations | Réf | Euros |
|--|--------|-------|
| ML de Prof. de 701 à 800 mm (Plus Value au ml) | 223701 | 34 |
| ML de Prof. de 801 à 900 mm (Plus Value au ml) | 223702 | 66 |
| ML de Prof. de 901 à 1000 mm (Plus Value au ml) | 223703 | 98 |
| ML plateau 20/10 par rapport au 15/10 (prof.inf 701) | 240101 | 59 |
| ML de Poli-brillant (miroir) sur bords (prix au ml) | 240110 | 58 |
| ML de Poli-vibré (dessus prof inf à 701) | 240111 | 51 |
| 1 Tampon d'angle antichocs avec fixation | 557503 | 23 |
| Fermeture Inox de dossier arrière (prix au ml) | 240105 | 79 |
| Dosseret latéral droit | 220118 | 65 |
| Dosseret latéral gauche | 220119 | 65 |
| 1 Dosseret arrière penté (45°)(prix au dossieret) | 240104 | 45 |
| 4 Bords rayonnés et/ou Gorge dossieret rayonné | 240103 | 77 |
| Coins boule (prix pour un dessus ados.ou cent. en 15/10) | 240107 | 144 |
| Pan coupé 80 x 80 | 220122 | 114 |
| Côte non d'équerre | 220123 | 121 |
| Encoche poteau | 220124 | 152 |
| Encoche d'angle | 220125 | 124 |
| Option découpe sur plateau | 220126 | 118 |
| Perçage robinetterie | 112138 | 26 |
| Départ en angle | 110502 | 132 |
| TVO diam.200 + tampon | 110503 | 105 |
| TVO embouti affleurant diam 250 + tampon | 111122 | 172 |
| TVO diam. 280 + tampon | 111145 | 131 |
| TVO encastré affleurant diam.280 + tampon | 111146 | 219 |
| Grille à déchets d'angle amovible | 108109 | 99 |
| Cde genoux+col cygne 200+flexible+fixation murale | 112113 | 210 |
| Rangement 3 paniers 500 x 500 | 108110 | 370 |
| ML d'Obturation tranches de mélaminé (ml de cornière) | 240106 | 30 |
| Blacksonnage d'insonorisation (prix au ml) | 111130 | 63 |
| ML d'Assemblage par boulonnage (prix au ml) | 111135 | 78 |
| ML d'Assemblage par soudage (prix au ml) | 111136 | 156 |


| | | |
|---|--------|-----|
| Raccord angle plonge sans dossieret | 109510 | 538 |
| ML de Dossieret arrière 100x20 (prix au ml) | 220140 | 72 |



Raccord angle table sans dossieret

Options piètements

| Désignations | Réf | Euros |
|--|--------|-------|
| Habillage côté latéral droit | 220113 | 156 |
| Habillage côté latéral gauche | 220114 | 156 |
| Habillage côté droit et gauche | 220115 | 269 |
| ML d'Habillage fond (prix au ml) | 220116 | 227 |
| ML de Traverse Ø 38 soudée (prix au ml) | 241103 | 47 |
| ML de Traverse 35x35 soudée (prix au ml) | 241109 | 47 |
| Réservation lave vaisselle | 108100 | 37 |
| Hauteur hors standard (+ ou -200mm) | 108101 | 46 |
| Platine de fixation murale sur piètement | 103302 | 52 |
| Platine de fixation au sol sur piètement | 103303 | 32 |
| Pieds soudés 35x35 + bandeaux dessus inf. à 2000 mm | 103101 | 115 |
| Pieds soudés 35x35 + bandeaux dessus sup. à 2000 mm | 103102 | 176 |
| Pieds soud.35x35+traverse sans band.dessus inf. 2000mm | 103103 | 133 |
| Pieds soud. 35x35+trav. sans band. dessus sup. 2000mm | 103104 | 202 |
| Pieds soudés Ø 38 avec bandeaux dessus inf.2000mm | 103105 | 95 |
| Pieds soudés Ø 38 avec bandeaux dessus sup.2000mm | 103106 | 147 |
| Pieds soud.Ø38+traverse sans band.dessus inf.2000 mm | 103107 | 133 |
| Pieds soud.Ø38+traverse sans band.dessus sup.2000 mm | 103108 | 202 |
| Pieds suspendus Ø 38 dessus inf.2000mm | 103109 | 91 |
| Pieds suspendus Ø 38 dessus sup.2000mm | 103110 | 137 |
| Pieds semi-suspendus Ø 38 dessus inf.2000mm | 103111 | 128 |
| Pieds semi-suspendus Ø 38 dessus sup.2000mm | 103112 | 176 |




220115



103101



103103



103109



103111

Options roulettes

| Désignations | Réf | Euros |
|--|--------|-------|
| 1 Tampon d'angle antichocs avec fixation | 557503 | 23 |
| 2 roulettes polyamide arrières Ø 125 - 2 pieds avant | 103205 | 89 |
| 3 roulettes polyamide arrières Ø 125 - 3 pieds avant | 103206 | 135 |
| 4 roulettes polyamide Ø 125 - dont 2 à freins | 103207 | 179 |
| 6 roulettes polyamide Ø 125- dont 2 à freins | 103208 | 269 |
| 2 roulettes inox arrières Ø 125 - 2 pieds avant | 103209 | 109 |
| 3 roulettes inox arrières Ø 125 - 3 pieds avant | 103210 | 166 |
| 4 roulettes inox Ø 125 dont 2 à freins | 103211 | 222 |
| 6 roulettes inox Ø 125 dont 2 à freins | 103212 | 338 |



103205




103207

Accessoires PLONGES



220102



110514



110521

| Désignations | Réf | Euros |
|--|--------|-------|
| Couvercle inox pour TVO | 110504 | 93 |
| Couvercle inox pour TVO diam. 250 | 110505 | 59 |
| Couvercle inox pour TVO diam. 280 | 110506 | 99 |
| Joint vide ordures diam. 200 | 220102 | 68 |
| Joint vide ordures diam. 250 | 220143 | 81 |
| Joint vide ordures diam. 280 | 220141 | 94 |
| Support douchette table adossée | 110528 | 214 |
| Support douchette table adossée + pieds et platine | 110529 | 255 |
| Réglette pour panier à poser sur bac 500 x 500 | 110513 | 121 |
| Réglette pour panier à poser sur bac 600 x 500 | 110525 | 121 |
| Panier à déchets 400 x 400 | 110514 | 149 |
| Panier à déchets 500 x 400 | 110515 | 162 |
| Panier à déchets 500 x 500 | 110516 | 172 |
| Panier à déchets 600 x 500 | 110517 | 187 |
| Panier à déchets 600 x 450 | 110536 | 183 |
| Fond de cuve perforé 400 x 400 | 110520 | 95 |
| Fond de cuve perforé 500 x 400 vidange à droite | 110521 | 103 |
| Fond de cuve perforé 500 x 400 vidange à gauche | 110534 | 103 |
| Fond de cuve perforé 500 x 500 | 110522 | 114 |
| Fond de cuve perforé 600 x 500 vidange à droite | 110523 | 122 |
| Fond de cuve perforé 600 x 500 vidange à gauche | 110535 | 122 |

Étagères sur mesure

Étagères standard

| Étagères pleines sur mesure pieds ronds prof.500 à 700 | | | Étagères pleines sur mesure pieds carrés prof.500 à 700 | | | Étagères pleines de plonges standards prof.600 | | | Étagères pleines de plonges standards prof.700 | | |
|--|--------|-------|---|--------|-------|--|--------|-------|--|--------|-------|
| Longueur | Réf | Euros | Longueur | Réf | Euros | Long x Prof | Réf | Euros | Long x Prof | Réf | Euros |
| 500 à 800 | 251101 | 100 | 500 à 800 | 251201 | 100 | 500 x 600 | 250102 | 91 | 500 x 700 | 250202 | 91 |
| 801 à 1000 | 251102 | 111 | 801 à 1000 | 251202 | 111 | 600 x 600 | 250103 | 93 | 600 x 700 | 250203 | 93 |
| 1001 à 1200 | 251103 | 123 | 1001 à 1200 | 251203 | 123 | 700 x 600 | 250104 | 93 | 700 x 700 | 250204 | 93 |
| 1201 à 1400 | 251104 | 132 | 1201 à 1400 | 251204 | 132 | 800 x 600 | 250105 | 99 | 800 x 700 | 250205 | 99 |
| 1401 à 1600 | 251105 | 140 | 1401 à 1600 | 251205 | 140 | 1000 x 600 | 250107 | 101 | 1000 x 700 | 250207 | 101 |
| 1601 à 1800 | 251106 | 159 | 1601 à 1800 | 251206 | 159 | 1200 x 600 | 250109 | 108 | 1200 x 700 | 250209 | 108 |
| 1801 à 2000 | 251107 | 176 | 1801 à 2000 | 251207 | 176 | 1400 x 600 | 250111 | 119 | 1400 x 700 | 250211 | 119 |
| 2001 à 2200 | 251108 | 236 | 2001 à 2200 | 251208 | 236 | 1500 x 600 | 250112 | 123 | 1500 x 700 | 250212 | 123 |
| 2201 à 2400 | 251109 | 249 | 2201 à 2400 | 251209 | 249 | 1600 x 600 | 250113 | 132 | 1600 x 700 | 250213 | 132 |
| 2401 à 2600 | 251110 | 255 | 2401 à 2600 | 251210 | 255 | 1800 x 600 | 250115 | 150 | 1800 x 700 | 250215 | 150 |
| 2601 à 2800 | 251111 | 261 | 2601 à 2800 | 251211 | 261 | 1900 x 600 | 250116 | 163 | 1900 x 700 | 250216 | 163 |
| 2801 à 3000 | 251112 | 281 | 2801 à 3000 | 251212 | 281 | 2000 x 600 | 250117 | 174 | 2000 x 700 | 250217 | 174 |
| 3001 à 3400 | 251113 | 318 | 3001 à 3400 | 251213 | 318 | 2200 x 600 | 250119 | 216 | 2200 x 700 | 250219 | 216 |
| 3401 à 3800 | 251114 | 336 | 3401 à 3800 | 251214 | 336 | 2400 x 600 | 250121 | 243 | 2400 x 700 | 250221 | 243 |

| Désignations | Réf | Euros |
|--|--------|-------|
| ML d'Étagère barreautée démontable (prix au ml) | 111163 | 116 |
| ML de Renfort démontable en U en tube 25 (prix au ml) | 111160 | 75 |
| ML de Renfort démontable en H en tube 25 (prix au ml) | 111161 | 75 |
| ML de Traverse démontable en tube 25 (prix au ml) | 111162 | 54 |
| Barres porte casiers sous table (prix au ml) | 111129 | 69 |
| Étagère basse à clayettes poly (prix au ml avec clayettes) | 111173 | 95 |
| Pied supplémentaire avec vérin | 111170 | 40 |
| Pied seul pour roulette | 111171 | 39 |
| Mini pieds pour étagère basse (par 2) | 111172 | 63 |
| Plus-value pour vérin inox diam 38 (par verin) | 241108 | 41 |

PLONGES SUR MEUBLE BAS STANDARD

Fabrication tout inox

Bac inox embouti, perçage robinet de série, égouttoir nervuré

Bord avant 50 mm rayonné, dossier rayonné 100 x 20

Soubassement meuble, parois latérales et portes doublées, isolées

Portes battantes* ou coulissantes suivant dimensions

Sur les meubles 1 porte, les charnières sont montées à droite.

Intérieur rayonné, pas d'étagère intermédiaire

Décalage arrière 15 mm

Hauteur 900 mm

Pieds ronds inox Ø 60 - 6 pieds plus renfort interne au-delà de 1600 mm

Livrée avec bonde tube surverse et siphon



Profondeur 600 mm

| Disposition Bac + Egouttoir | Plonge SANS robinet profondeur 600 sur meuble bas | | | | | |
|--------------------------------|---|----------------|---------|-------|--------------------|-------|
| | Long. | Dimensions Bac | normale | | réserve lave-vais. | |
| | | L X P | Réf | Euros | Réf | Euros |
| * avec porte battante | *500 | 400 x 400 | 332600 | 1361 | | |
| | *600 | 400 x 400 | 332601 | 1433 | | |
| | *700 | 500 x 400 | 332602 | 1558 | | |
| | *800 | 500 x 400 | 332603 | 1655 | | |
| | 1000 | 400 x 400 | 332604 | 1953 | | |
| | 1200 | 500 x 400 | 332605 | 2130 | | |
| | 1400 | 500 x 400 | 332606 | 2327 | | |
| | 1000 | 400 x 400 | 332607 | 1760 | | |
| | 1200 | 500 x 400 | 332608 | 1903 | | |
| | 1400 | 500 x 400 | 332609 | 2068 | 332809 | 1845 |
| | 1600 | 500 x 400 | 332636 | 2263 | 332836 | 2045 |
| | 1000 | 400 x 400 | 332611 | 1760 | | |
| | 1200 | 500 x 400 | 332612 | 1903 | | |
| | 1400 | 500 x 400 | 332613 | 2068 | 332813 | 1845 |
| | 1600 | 500 x 400 | 332637 | 2263 | 332837 | 2045 |
| | 1400 | 400 x 400 | 332615 | 2232 | | |
| | 1600 | 400 x 400 | 332616 | 2378 | 332816 | 2159 |
| | 1800 | 500 x 400 | 332617 | 2591 | 332817 | 2339 |
| | 2000 | 500 x 400 | 332618 | 2782 | 332818 | 2529 |
| | 2200 | 500 x 400 | 332639 | 2930 | 332839 | 2680 |
| | 2400 | 500 x 400 | 332640 | 3140 | 332840 | 2888 |
| | 1400 | 400 x 400 | 332619 | 2232 | | |
| | 1600 | 400 x 400 | 332620 | 2378 | 332820 | 2159 |
| | 1800 | 500 x 400 | 332621 | 2591 | 332821 | 2339 |
| | 2000 | 500 x 400 | 332622 | 2782 | 332822 | 2529 |
| | 2200 | 500 x 400 | 332642 | 2930 | 332842 | 2680 |
| | 2400 | 500 x 400 | 332643 | 3140 | 332843 | 2888 |
| | 1800 | 400 x 400 | 332623 | 2525 | | |
| | 2000 | 500 x 400 | 332624 | 2757 | | |
| | 2200 | 500 x 400 | 332645 | 2930 | | |
| | 2400 | 500 x 400 | 332625 | 3140 | | |

PLONGES SUR MEUBLE BAS STANDARD AVEC ROBINET

Descriptif plonge identique à la page précédente.

Robinet réf. : 112100

Mélangeur commande 1/4 de tour

Débit 21L/min

Raccord flexible inox 15/21

Col de cygne 300 mm



Profondeur 600 mm

| Disposition Bac + Egouttoir | Plonge AVEC robinet (réf:112100) profondeur 600 sur meuble bas | | | | | |
|--------------------------------|--|-------------------------|---------|-------|--------------------|-------|
| | Long. | Dimensions Bac L X P | normale | | réserve lave-vais. | |
| | | | Réf | Euros | Réf | Euros |
| * avec porte battante | *500 | 400 x 400 | 332600M | 1464 | | |
| | *600 | 400 x 400 | 332601M | 1537 | | |
| | *700 | 500 x 400 | 332602M | 1662 | | |
| | *800 | 500 x 400 | 332603M | 1758 | | |
| | 1000 | 400 x 400 | 332604M | 2056 | | |
| | 1200 | 500 x 400 | 332605M | 2233 | | |
| | 1400 | 500 x 400 | 332606M | 2430 | | |
| | 1000 | 400 x 400 | 332607M | 1864 | | |
| | 1200 | 500 x 400 | 332608M | 2006 | | |
| | 1400 | 500 x 400 | 332609M | 2171 | 332809M | 1949 |
| | 1600 | 500 x 400 | 332636M | 2367 | 332836M | 2148 |
| | 1000 | 400 x 400 | 332611M | 1864 | | |
| | 1200 | 500 x 400 | 332612M | 2006 | | |
| | 1400 | 500 x 400 | 332613M | 2171 | 332813M | 1949 |
| | 1600 | 500 x 400 | 332637M | 2367 | 332837M | 2148 |
| | 1400 | 400 x 400 | 332615M | 2336 | | |
| | 1600 | 400 x 400 | 332616M | 2481 | 332816M | 2262 |
| | 1800 | 500 x 400 | 332617M | 2694 | 332817M | 2442 |
| | 2000 | 500 x 400 | 332618M | 2885 | 332818M | 2633 |
| | 2200 | 500 x 400 | 332639M | 3035 | 332839M | 2784 |
| | 2400 | 500 x 400 | 332640M | 3244 | 332840M | 2992 |
| | 1400 | 400 x 400 | 332619M | 2336 | | |
| | 1600 | 400 x 400 | 332620M | 2481 | 332820M | 2262 |
| | 1800 | 500 x 400 | 332621M | 2694 | 332821M | 2442 |
| | 2000 | 500 x 400 | 332622M | 2885 | 332822M | 2633 |
| | 2200 | 500 x 400 | 332642M | 3035 | 332842M | 2784 |
| | 2400 | 500 x 400 | 332643M | 3244 | 332843M | 2992 |
| | 1800 | 400 x 400 | 332623M | 2629 | | |
| | 2000 | 500 x 400 | 332624M | 2860 | | |
| | 2200 | 500 x 400 | 332645M | 3035 | | |
| | 2400 | 500 x 400 | 332625M | 3244 | | |

Options Plonges sur meuble bas

| Désignations | Réf | Euros |
|---|--------|-------|
| Fermeture à clef | 332303 | 132 |
| +value 4 roulettes polyamide Ø125, 2 à freins | 103218 | 179 |
| +value 6 roulettes polyamide Ø125, 2 à freins | 103219 | 269 |
| +value 4 roulettes inox Ø 125 dont 2 à freins | 103220 | 222 |
| +value 6 roulettes inox Ø 125 dont 2 à freins | 103221 | 338 |

PLONGES SUR MEUBLE BAS STANDARD

Fabrication tout inox

Bac inox embouti, perçage robinet de série, égouttoir nervuré

Bord avant 50 mm rayonné, dossier rayonné 100 x 20

Soubassement meuble, parois latérales et portes doublées, isolées

Portes battantes* ou coulissantes suivant dimensions

Sur les meubles 1 porte, les charnières sont montées à droite.

Intérieur rayonné, pas d'étagère intermédiaire

Décalage arrière 115 mm

Hauteur 900 mm

Pieds ronds inox Ø 60 - 6 pieds plus renfort interne au-delà de 1600 mm

Livree avec bonde tube surverse et siphon



Profondeur 700 mm

| Disposition Bac + Egouttoir | Plonge SANS robinet profondeur 700 sur meuble bas | | | | | |
|--------------------------------|---|-------------------------|---------------|-------|--------------------|-------|
| | Long. | Dimensions Bac L X P | normale | | réserve lave-vais. | |
| | | | Réf | Euros | Réf | Euros |
| * avec porte battante | *500 | 400 x 500 | 332100 | 1361 | | |
| | *600 | 400 x 500 | 332101 | 1433 | | |
| | *700 | 500 x 500 | 332102 | 1558 | | |
| | *800 | 600 x 500 | 332103 | 1655 | | |
| | 1000 | 400 x 500 | <u>332104</u> | 1953 | | |
| | 1200 | 500 x 500 | <u>332105</u> | 2130 | | |
| | 1400 | 600 x 500 | <u>332106</u> | 2327 | | |
| | 1000 | 400 x 500 | <u>332107</u> | 1760 | | |
| | 1200 | 500 x 500 | <u>332108</u> | 1903 | | |
| | 1400 | 600 x 500 | <u>332109</u> | 2068 | <u>332209</u> | 1845 |
| | 1600 | 600 x 500 | <u>332136</u> | 2263 | <u>332236</u> | 2045 |
| | 1000 | 400 x 500 | <u>332111</u> | 1760 | | |
| | 1200 | 500 x 500 | <u>332112</u> | 1903 | | |
| | 1400 | 600 x 500 | <u>332113</u> | 2068 | <u>332213</u> | 1845 |
| | 1600 | 600 x 500 | <u>332137</u> | 2263 | <u>332237</u> | 2045 |
| | 1400 | 400 x 500 | 332115 | 2232 | | |
| | 1600 | 400 x 500 | <u>332116</u> | 2378 | <u>332216</u> | 2159 |
| | 1800 | 500 x 500 | <u>332117</u> | 2591 | <u>332217</u> | 2339 |
| | 2000 | 600 x 500 | <u>332118</u> | 2782 | <u>332218</u> | 2529 |
| | 2200 | 600 x 500 | 332139 | 2930 | 332239 | 2680 |
| | 2400 | 600 x 500 | 332140 | 3140 | 332240 | 2888 |
| | 1400 | 400 x 500 | 332119 | 2232 | | |
| | 1600 | 400 x 500 | <u>332120</u> | 2378 | <u>332220</u> | 2159 |
| | 1800 | 500 x 500 | <u>332121</u> | 2591 | <u>332221</u> | 2339 |
| | 2000 | 600 x 500 | <u>332122</u> | 2782 | <u>332222</u> | 2529 |
| | 2200 | 600 x 500 | 332142 | 2930 | 332242 | 2680 |
| | 2400 | 600 x 500 | 332143 | 3140 | 332243 | 2888 |
| | 1800 | 400 x 500 | 332123 | 2525 | | |
| | 2000 | 500 x 500 | 332124 | 2757 | | |
| | 2200 | 600 x 500 | 332145 | 2930 | | |
| | 2400 | 600 x 500 | 332125 | 3140 | | |

PLONGES SUR MEUBLE BAS STANDARD AVEC ROBINET

Descriptif plonge identique à la page précédente.

Robinet réf. : 112100

Mélangeur commande 1/4 de tour

Débit 21L/min

Raccord flexible inox 15/21

Col de cygne 300 mm



Profondeur 700 mm

| Disposition Bac + Egouttoir | Plonge AVEC robinet (réf:112100) profondeur 700 sur meuble bas | | | | | |
|--------------------------------|--|-------------------------|----------------|-------|--------------------|-------|
| | Long. | Dimensions Bac L X P | normale | | réserve lave-vais. | |
| | | | Réf | Euros | Réf | Euros |
| * avec porte battante | *500 | 400 x 500 | 332100M | 1464 | | |
| | *600 | 400 x 500 | 332101M | 1537 | | |
| | *700 | 500 x 500 | 332102M | 1662 | | |
| | *800 | 600 x 500 | 332103M | 1758 | | |
| | 1000 | 400 x 500 | <u>332104M</u> | 2056 | | |
| | 1200 | 500 x 500 | <u>332105M</u> | 2233 | | |
| | 1400 | 600 x 500 | <u>332106M</u> | 2430 | | |
| | 1000 | 400 x 500 | <u>332107M</u> | 1864 | | |
| | 1200 | 500 x 500 | <u>332108M</u> | 2006 | | |
| | 1400 | 600 x 500 | <u>332109M</u> | 2171 | <u>332209M</u> | 1949 |
| | 1600 | 600 x 500 | <u>332136M</u> | 2367 | <u>332236M</u> | 2148 |
| | 1000 | 400 x 500 | <u>332111M</u> | 1864 | | |
| | 1200 | 500 x 500 | <u>332112M</u> | 2006 | | |
| | 1400 | 600 x 500 | <u>332113M</u> | 2171 | <u>332213M</u> | 1949 |
| | 1600 | 600 x 500 | <u>332137M</u> | 2367 | <u>332237M</u> | 2148 |
| | 1400 | 400 x 500 | 332115M | 2336 | | |
| | 1600 | 400 x 500 | <u>332116M</u> | 2481 | <u>332216M</u> | 2262 |
| | 1800 | 500 x 500 | <u>332117M</u> | 2694 | <u>332217M</u> | 2442 |
| | 2000 | 600 x 500 | <u>332118M</u> | 2885 | <u>332218M</u> | 2633 |
| | 2200 | 600 x 500 | 332139M | 3035 | 332239M | 2784 |
| | 2400 | 600 x 500 | 332140M | 3244 | 332240M | 2992 |
| | 1400 | 400 x 500 | 332119M | 2336 | | |
| | 1600 | 400 x 500 | <u>332120M</u> | 2481 | <u>332220M</u> | 2262 |
| | 1800 | 500 x 500 | <u>332121M</u> | 2694 | <u>332221M</u> | 2442 |
| | 2000 | 600 x 500 | <u>332122M</u> | 2885 | <u>332222M</u> | 2633 |
| | 2200 | 600 x 500 | 332142M | 3035 | 332242M | 2784 |
| | 2400 | 600 x 500 | 332143M | 3244 | 332243M | 2992 |
| | 1800 | 400 x 500 | 332123M | 2629 | | |
| | 2000 | 500 x 500 | 332124M | 2860 | | |
| | 2200 | 600 x 500 | 332145M | 3035 | | |
| | 2400 | 600 x 500 | 332125M | 3244 | | |

Options Plonges sur meuble bas

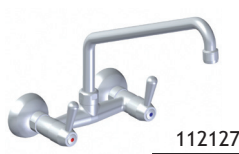
| Désignations | Réf | Euros |
|---|---------------|-------|
| Fermeture à clef | 332303 | 132 |
| +value 4 roulettes polyamide Ø125, 2 à freins | <u>103218</u> | 179 |
| +value 6 roulettes polyamide Ø125, 2 à freins | <u>103219</u> | 269 |
| +value 4 roulettes inox Ø 125 dont 2 à freins | <u>103220</u> | 222 |
| +value 6 roulettes inox Ø 125 dont 2 à freins | <u>103221</u> | 338 |

ROBINETTERIE

Raccord flexible 15/21
Col de Cygne 300 mm

Mélangeurs

| Désignations | Réf | Euros |
|--|---------------|-------|
| Robinet mélangeur monotrou 1/4 tour, bec 300 mm | <u>112100</u> | 103 |
| Robinet mélangeur bitrou à entraxe réglable | <u>112102</u> | 136 |
| Robinet mural entraxe 150 mm | <u>112127</u> | 136 |
| Robinet mélangeur monotrou 1/4 tour gros débit 40 l/mn | <u>112140</u> | 175 |



Mitigeurs


| Désignations | Réf | Euros |
|--|---------------|-------|
| Robinet mitigeur 18 l / mn | <u>112136</u> | 132 |
| Robinet mitigeur commande au coude 17 l / mn | <u>112141</u> | 143 |
| Robinet mitigeur électronique 5 l / mn | <u>112142</u> | 446 |



Robinetterie non manuelle

| Désignations | Réf | Euros |
|---|--------|-------|
| Commande à genoux | 112112 | 85 |
| Cde genoux+col cygne 200+flexible+fixation murale | 112113 | 210 |
| Cde genoux+col cygne 200 + flexible+fixation sous table | 112147 | 307 |
| Commande pédale simple | 112114 | 149 |
| Commande pédale double | 112115 | 291 |

| Désignations | Réf | Euros |
|-----------------------------------|---------------|-------|
| Col de cygne 300 mm | <u>112103</u> | 34 |
| Col de cygne 200 mm | <u>112104</u> | 34 |
| Prémélangeur + clapet anti retour | <u>112116</u> | 52 |



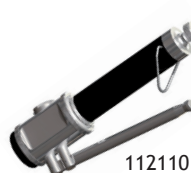
Douchettes monotrou

| Désignations | Réf | Euros |
|--|--------|-------|
| Douchette sans robinet | 112148 | 200 |
| Douchette standard | 112106 | 253 |
| Douchette 1/4 tour | 112128 | 275 |
| Douchette 1/4 tour (EC,EF) +invers.+col de cygne 21 l/mn | 112129 | 395 |




Accessoires douchettes

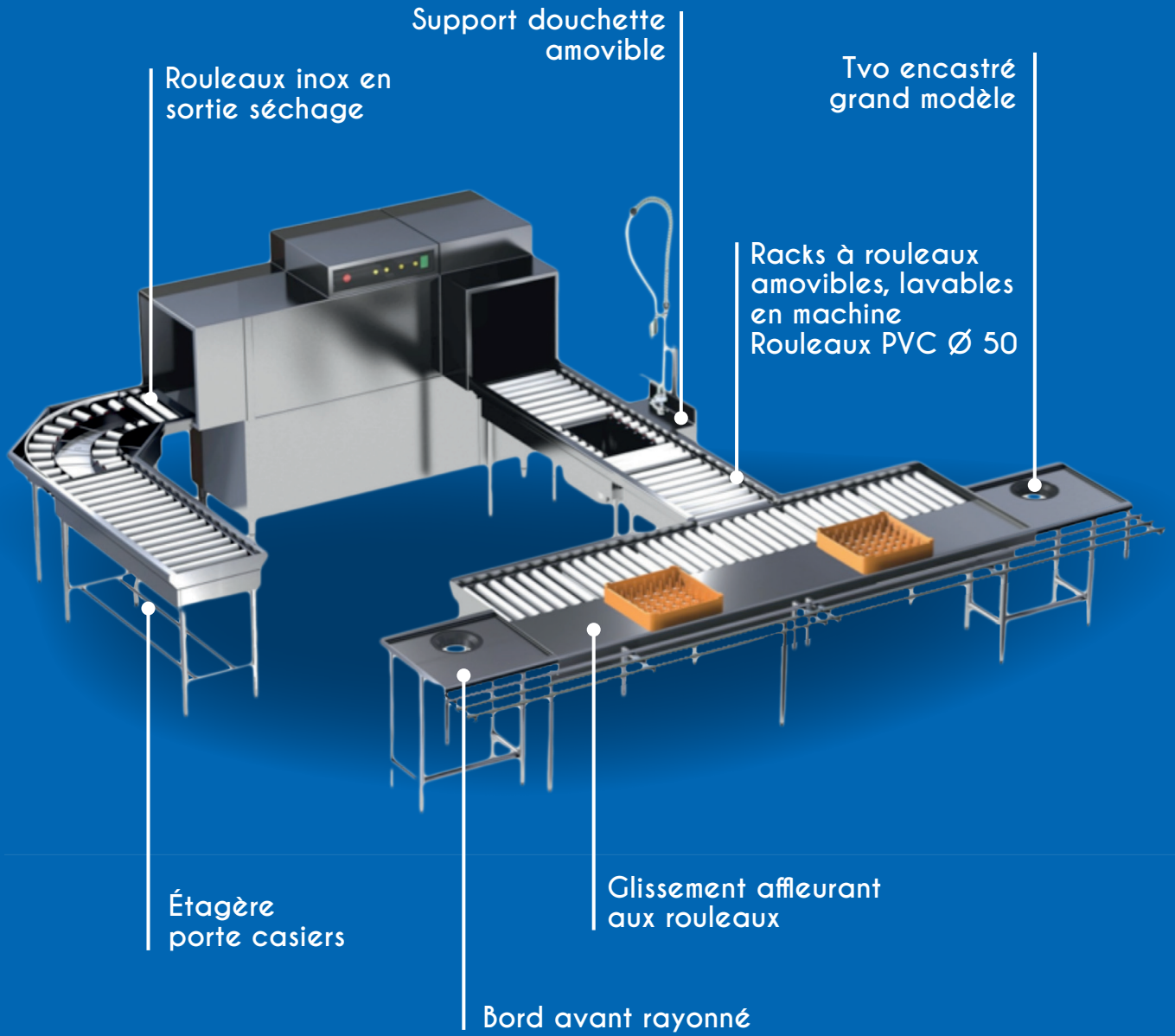
| Désignations | Réf | Euros |
|---------------------------------------|------------------------|-------|
| Mât de douchette | 112149 | 135 |
| Col de cygne 300 mm | 112103 | 34 |
| Inverseur | 112108 | 120 |
| Pomme douchette standard | 112110 | 101 |
| Flexible douchette | 112111 | 39 |
| Rallonge douchette de fixation murale | 112130 | 69 |



Accessoires robinetterie

| Désignations | Réf | Euros |
|--|------------------------|-------|
| Cache de trou robinet diam. 35 | 112125 | 8 |
| Siphon laiton 40/49 | 112117 | 71 |
| Écoulement tout inox 40/49 | 112131 | 149 |
| Écoulement tout inox+vanne 1/4 tour à sphère | 112146 | 210 |
| Écoulement tout inox+vanne 1/4 tour+trop plein | 112119 | 342 |
| Bonde + tube surverse plonge h 300 mm | 112120 | 37 |
| Bonde laiton pour surverse | 112143 | 19 |
| Bonde+tube surverse à légumes perforé h 230 mm | 112144 | 71 |
| Bonde+tube surverse à légumes perforé h 300 mm | 112121 | 83 |
| Grille perforée de bonde 40/49 | 112132 | 16 |





Rouleurs inox en
sortie séchage

Support douche
amovible

Tvo encastré
grand modèle

Racks à rouleaux
amovibles, lavables
en machine
Rouleurs PVC Ø 50

Étagère
porte casiers

Glissement affleurant
aux rouleaux

Bord avant rayonné

LAVERIE

LAVERIE

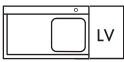
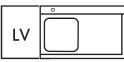
NOUVEAU

Nouvelle conception
Rapidité et facilité d'installation
Étagères réglables
Défilage rapide

TABLES DE LAVERIE STANDARD

Fabrication tout inox
Bords avant 50 mm rayonnés, Bords arrière ou dossier rayonnés
Chemin de glissement largeur 510 mm
Ceinture inox sous plateau hauteur 135 mm
Piètement inox tube Ø 38 mm, 6 pieds au-delà de 2000 mm
Hauteur 900 mm
Accrochage universel pour les tables d'entrée et de sortie

Entrée

| Position Bac et LV | Dimensions Long x Prof | Table d'entrée standard Bac 400x400 | | | | Etagères basses | |
|---|------------------------|-------------------------------------|-------|----------|-------|-----------------|-------|
| | | Sans TVO | | Avec TVO | | | |
| | | Réf | Euros | Réf | Euros | Réf | Euros |
|  | 600 x 760 | <u>110823</u> | 993 | | | 250101 | 93 |
| | 1100 x 760 | <u>110826</u> | 1070 | 110866 | 1173 | 250107 | 101 |
| | 1600 x 760 | <u>110831</u> | 1200 | 110871 | 1303 | 250112 | 123 |
| | 2100 x 760 | <u>110833</u> | 1558 | 110873 | 1661 | 250117 | 174 |
|  | 600 x 760 | <u>110843</u> | 993 | | | 250101 | 93 |
| | 1100 x 760 | <u>110846</u> | 1070 | 110886 | 1173 | 250107 | 101 |
| | 1600 x 760 | <u>110851</u> | 1200 | 110891 | 1303 | 250112 | 123 |
| | 2100 x 760 | <u>110853</u> | 1558 | 110893 | 1661 | 250117 | 174 |



Sortie

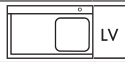
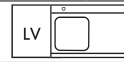
| Longueur | Avec plage 760 mm | | | | sans plage 600mm | | Etagères basses | |
|----------|---|-------|---|-------|------------------|-------|-----------------|-------|
| |  | |  | | | | | |
| | Réf | Euros | Réf | Euros | Réf | Euros | Réf | Euros |
| 600 | 110243 | 511 | 110263 | 511 | <u>110223</u> | 469 | 250101 | 93 |
| 1100 | 110246 | 617 | 110266 | 617 | <u>110226</u> | 541 | 250107 | 101 |
| 1600 | 110251 | 748 | 110271 | 748 | <u>110231</u> | 636 | 250112 | 123 |
| 2100 | 110253 | 1103 | 110273 | 1103 | <u>110233</u> | 958 | 250117 | 174 |



TABLE DE PRÉ TRI

Adossée ou centrale
Profondeur de 700 à 800 mm
Hauteur de 750 à 900 mm
Rampe 3 tubes inox Ø 30 mm
Avec habillage hydrofuge stratifié
TVO Ø 200 mm
Dimensions minimales indiquées applicables uniquement pour utilisation sans poubelle.



| Dimensions | Nbre TVO | Table de pré-tri avec TVO, habillage et rampe | | | |
|-------------|----------|---|-------|-------------|-------|
| | | Ouvverte | | Avec portes | |
| | | Réf | Euros | Réf | Euros |
| 1000 à 1400 | 2 | 110154 | 1974 | 110174 | 2395 |
| 1401 à 1600 | 3 | 110155 | 2228 | 110175 | 2713 |
| 1601 à 1800 | 4 | 110156 | 2519 | 110176 | 3069 |
| 1801 à 2000 | 4 | 110157 | 2707 | 110177 | 3321 |

| Dimensions | Table de pré-tri TVO, décaissé, logements couverts, habillage, rampe | | | | | | |
|-------------|--|----------|-----------|----------|-------|-------------|-------|
| | Nbre d'options | | | Ouvverte | | Avec portes | |
| | TVO | Couverts | Décaissés | Réf | Euros | Réf | Euros |
| 1700 à 2000 | 1 | 1 | 1 | 110187 | 2910 | 110197 | 3523 |
| 2001 à 2300 | 2 | 1 | 1 | 110188 | 3203 | 110198 | 3924 |
| 2301 à 2600 | 2 | 2 | 1 | 110189 | 3510 | 110199 | 4339 |



Options

| Désignations | Réf | Euros |
|---|--------|-------|
| 4 roulettes polyamide Ø 125 - dont 2 à freins | 103207 | 179 |
| 4 roulettes inox Ø 125 dont 2 à freins | 103211 | 222 |
| Crosse d'Extrémité pour rampe Inox 3 lisses | 999512 | 159 |
| Poubelle 90 L. couvercle amovible | 662103 | 263 |

GUICHETS À ALVÉOLES

Fabrication tout inox
Avec cadre de finition en façade
Alvéoles 350 x 400 Hauteur 150 (sur mesure, nous consulter)



| Désignations | Réf | Euros |
|---------------------------------------|--------|-------|
| Guichet à alvéoles (prix par alvéole) | 111113 | 165 |

BACS MOBILES

Fabrication tout inox
Évacuation par robinet 1/4 de tour
4 roulettes Ø 125 chape inox dont 2 à frein

| | Dimensions intérieures bac | | | Hors tout | Capacité en litres | Réf | Euros |
|------------------------|----------------------------|---------|---------|-----------|--------------------|--------|-------|
| | Longueur | Largeur | Hauteur | | | | |
| Avec vanne 1/4 de tour | 600 | 500 | 320 | 560 | 90 | 600101 | 412 |
| | 800 | 600 | 440 | 750 | 200 | 600102 | 675 |
| Avec Bonde + surverse | 600 | 500 | 320 | 560 | 90 | 600111 | 404 |
| | 800 | 600 | 440 | 750 | 200 | 600112 | 662 |



Accessoires Laveries

| Désignations | Dim. | Réf | Euros |
|---|---------------|--------|-------|
| Socle rouleur de panier 500x500 | 510x510x200 | 111102 | 275 |
| Socle rouleur de panier 500x500 + poignée | 510x510x900 | 111112 | 408 |
| Socle rouleur de 2 paniers 500x500 | 1010x510x200 | 111114 | 386 |
| Socle rouleur 2 paniers 500x500 + poignée | 1010x510x1060 | 111115 | 497 |
| Chariot à verres pour paniers 500 x 500 | 560x500x1780 | 111109 | 478 |
| Bac de récupération pour chariot à verres | 510x510 | 111153 | 154 |

| Désignations | Dim. | Réf | Euros |
|---|-------------|--------|-------|
| Support lave-vaisselle avec dessus | 605x605x500 | 111101 | 332 |
| Support lave-vaisselle sans dessus | 605x605x500 | 111147 | 244 |
| Support lave-vaisselle avec dessus et 2 niv.de glissières | 605x605x500 | 111148 | 352 |
| Support lave-vaisselle sans dessus et 2 niv.de glissières | 605x605x500 | 111149 | 267 |
| Dessus support lave-vaisselle sur mes. 800x800 max | Sur mesure | 111151 | 213 |

| Désignations | Dim. | Réf | Euros |
|--|------------|--------|-------|
| Etagère barreadée murale pour paniers | Long.1100 | 111103 | 276 |
| Etagère barreadée murale pour paniers | Long.1600 | 111104 | 357 |
| Etagère barreadée murale pour paniers | Long.2100 | 111105 | 444 |
| Etagère barreadée pour paniers (au ml) | Sur mesure | 111140 | 250 |

| | | | |
|--|------------|--------|-----|
| Etagère inclinée de panier et tôle de fond | Long.1100 | 111106 | 399 |
| Etagère inclinée de panier et tôle de fond | Long.1600 | 111107 | 505 |
| Etagère inclinée de panier et tôle de fond | Long.2100 | 111108 | 656 |
| Etagère inclinée pour paniers + tôle de fond (au ml) | Sur mesure | 111141 | 364 |

| | | | |
|---|------------|--------|-----|
| Etagère barreadée pour paniers + potence (au ml) | Sur mesure | 111143 | 309 |
| Etagère inclinée pour paniers + tôle + potence (ml) | Sur mesure | 111144 | 402 |

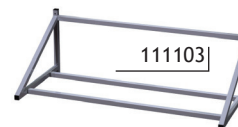
| | | | |
|---|------------------|--------|-----|
| Etag.cent.pour paniers doublepente sur col.(ml) | Larg. mini 700mm | 111142 | 711 |
|---|------------------|--------|-----|



111109



111101



111103



111106

TABLES DE LAVERIE SUR MESURE

Fabrication tout inox

Ceinture inox sous plateau hauteur 100 mm

4 pieds inox tube rond Ø 38 mm

Hauteur 900 mm

Chemin de glissement largeur 510 mm

Table à rouleaux Ø 50 mm sur cadre amovible

Chemin de glissement largeur 540 mm sur table à rouleaux

Préciser le modèle du lave-vaisselle à la commande pour l'accrochage.



Table à glissement
4 bords anti ruissellement



Table à glissement
3 bords anti ruissellement



Table à glissement
3 bords anti ruissellement
+ plage arrière



Table à rouleaux
sans bac


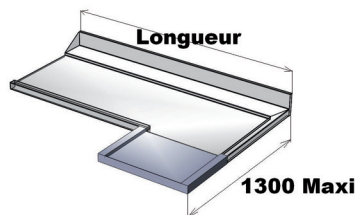


Table mixte
glissement/rouleaux
sans bac

| Longueur | Table à glissement sans bac | | | | | | Table à rouleaux sans bac | | Table mixte glissement/rouleaux sans bac | |
|-------------|-----------------------------|-------|-----------------------|-------|---------------------------------------|-------|---------------------------|-------|--|-------|
| | 4 bords anti ruissel. | | 3 bords anti ruissel. | | 3 bords anti ruissel. + plage arrière | | | | | |
| | Larg. maxi 800 mm | | Larg. maxi 600 mm | | Larg. maxi 800 mm | | Larg. maxi 650 mm | | Larg. maxi 1150 mm | |
| | Réf | Euros | Réf | Euros | Réf | Euros | Réf | Euros | Réf | Euros |
| 500 à 800 | 110701 | 631 | 110201 | 469 | 110801 | 523 | 110301 | 1111 | 110901 | 1742 |
| 801 à 1000 | 110702 | 706 | 110202 | 509 | 110802 | 571 | 110302 | 1190 | 110902 | 1897 |
| 1001 à 1200 | 110703 | 735 | 110203 | 541 | 110803 | 599 | 110303 | 1268 | 110903 | 2004 |
| 1201 à 1400 | 110704 | 752 | 110204 | 587 | 110804 | 660 | 110304 | 1338 | 110904 | 2090 |
| 1401 à 1600 | 110705 | 792 | 110205 | 636 | 110805 | 728 | 110305 | 1404 | 110905 | 2193 |
| 1601 à 1800 | 110706 | 816 | 110206 | 723 | 110806 | 820 | 110306 | 1494 | 110906 | 2308 |
| 1801 à 2000 | 110707 | 853 | 110207 | 880 | 110807 | 970 | 110307 | 1580 | 110907 | 2434 |
| 2001 à 2200 | 110708 | 949 | 110208 | 958 | 110808 | 1086 | 110308 | 1896 | 110908 | 2844 |
| 2201 à 2400 | 110709 | 1107 | 110209 | 1034 | 110809 | 1180 | 110309 | 2018 | 110909 | 3125 |
| 2401 à 2600 | 110710 | 1161 | 110210 | 1076 | 110810 | 1229 | 110310 | 2143 | 110910 | 3304 |
| 2601 à 2800 | 110711 | 1195 | 110211 | 1118 | 110811 | 1282 | 110311 | 2268 | 110911 | 3466 |
| 2801 à 3000 | 110712 | 1252 | 110212 | 1197 | 110812 | 1331 | 110312 | 2397 | 110912 | 3648 |
| 3001 à 3400 | 110713 | 1332 | 110213 | 1305 | 110813 | 1443 | 110313 | 2562 | 110913 | 3895 |
| 3401 à 3800 | 110714 | 1469 | 110214 | 1443 | 110814 | 1631 | 110314 | 2658 | 110914 | 4127 |

| Désignations | Dimensions | Réf | Euros |
|--|------------|--------|-------|
| Courbe à rouleaux 35° à 90° | 1000x1000 | 109501 | 1880 |
| Courbe à rouleaux 91° à 180° | 2000x1000 | 109502 | 3762 |
| Raccord angle table à glis.sans plage ni dossieret | | 109512 | 474 |



Raccord angle table à glissement
sans plage ni dossieret
longueur voir tableau




Courbe à rouleaux 35° à 90°



Courbe à rouleaux 91° à 180°

Options Tables de laverie



| Désignations | Réf | Euros |
|---|--------|-------|
| Pont de tri 700 x 500 | 111120 | 273 |
| Pont de tri articulé 700 x 500 | 111121 | 447 |
| Rampe à plateaux (prix au ml) | 111124 | 269 |
| Crosse d'Extrémité pour rampe Inox 3 lisses | 999512 | 159 |
| TVO amovible | 111123 | 312 |

| Désignations | Réf | Euros |
|---|--------|-------|
| Couvercle inox pour TVO | 110504 | 93 |
| Couvercle inox pour TVO diam. 250 | 110505 | 59 |
| Couvercle inox pour TVO diam. 280 | 110506 | 99 |
| Joint vide ordures diam. 200 | 220102 | 68 |
| Joint vide ordures diam. 250 | 220143 | 81 |
| Joint vide ordures diam. 280 | 220141 | 94 |
| Réglette pour panier à poser sur bac 500 x 500 | 110513 | 121 |
| Réglette pour panier à poser sur bac 600 x 500 | 110525 | 121 |
| Panier à déchets 400 x 400 | 110514 | 149 |
| Panier à déchets 500 x 400 | 110515 | 162 |
| Panier à déchets 500 x 500 | 110516 | 172 |
| Panier à déchets 600 x 450 | 110536 | 183 |
| Panier à déchets 600 x 500 | 110517 | 187 |
| Fond de cuve perforé 400 x 400 | 110520 | 95 |
| Fond de cuve perforé 500 x 400 vidange à droite | 110521 | 103 |
| Fond de cuve perforé 500 x 400 vidange à gauche | 110534 | 103 |
| Fond de cuve perforé 500 x 500 | 110522 | 114 |
| Fond de cuve perforé 600 x 500 vidange à droite | 110523 | 122 |
| Fond de cuve perforé 600 x 500 vidange à gauche | 110535 | 122 |

| Désignations | Réf | Euros |
|--|--------|-------|
| ML de Prof. de 701 à 800 mm (Plus Value au ml) | 223701 | 34 |
| ML de Prof. de 801 à 900 mm (Plus Value au ml) | 223702 | 66 |
| ML de Prof. de 901 à 1000 mm (Plus Value au ml) | 223703 | 98 |
| ML de Prof. de 1001 à 1200 mm (Plus Value au ml) | 223704 | 132 |
| ML plateau 20/10 par rapport au 15/10 (prof.inf 701) | 240101 | 59 |
| ML de Poli-vibré (dessus prof inf à 701) | 240111 | 51 |
| ML de Poli-vibré (dessus prof inf à 1400) | 240112 | 103 |
| 1 Tampon d'angle antichocs avec fixation | 557503 | 23 |
| Pan coupé 80 x 80 | 220122 | 114 |
| Côte non d'équerre | 220123 | 121 |
| Encoche poteau | 220124 | 152 |
| Encoche d'angle | 220125 | 124 |
| Option découpe sur plateau | 220126 | 118 |
| Perçage robinetterie | 112138 | 26 |
| Départ en angle | 110502 | 132 |
| ML de Dosseret arrière 100x20 (prix au ml) | 220140 | 72 |
| ML de dosseret arrière 100mm+ plage + joue latérale | 111128 | 69 |
| Bac embouti soudé 400x400x300 | 110501 | 475 |
| Bac embouti soudé 400x400x250 | 219409 | 483 |
| Bac embouti soudé 500x400x300 | 110510 | 501 |
| Bac embouti soudé 500x400x250 | 110533 | 501 |
| Bac embouti soudé 600x450x300 | 110532 | 562 |
| TVO diam.200 + tampon | 110503 | 105 |
| TVO embouti affleurant diam 250 + tampon | 111122 | 172 |
| TVO diam. 280 + tampon | 111145 | 131 |
| TVO encastré affleurant diam.280 + tampon | 111146 | 219 |
| Décaissé 510x510x50 pointe de diamant et bonde | 111132 | 398 |
| Décaissé 1010x510x50 pointe de diamant et bonde | 111133 | 481 |
| Panier à déchets pour table à rouleaux | 110530 | 396 |
| Egouttage avec circulation d'air table de sortie (au ml) | 110531 | 117 |
| Pointe de diamant avec bonde de vidange | 111131 | 144 |
| Goulotte vide couverts 200 mm | 111127 | 195 |
| Contact fin de course electromécanique | 110519 | 225 |
| Contact fin de course infrarouge | 111134 | 364 |
| Rallonge à rouleaux sur mesure 300mm max | 111152 | 379 |
| Rack 5 rouleaux PVC longueur 500 | 111150 | 227 |
| +val. rouleau Inox 500 mm | 111125 | 49 |
| +val. rouleau Inox 100 mm | 111126 | 44 |
| Grille à déchets d'angle amovible | 108109 | 99 |
| ML de Cache bacs 1, 3 ou 4 côtes | 240108 | 61 |
| Cde genoux+col cygne 200+flexible+fixation murale | 112113 | 210 |
| Cde genoux+col cygne 200 + flexible+fixation sous table | 112147 | 307 |
| Rangement 3 paniers 500 x 500 | 108110 | 370 |
| Blacksonnage d'insonorisation (prix au ml) | 111130 | 63 |
| ML d'Assemblage par boulonnage (prix au ml) | 111135 | 78 |
| ML d'Assemblage par soudage (prix au ml) | 111136 | 156 |



Options piètements

| Désignations | Réf | Euros |
|--|--------|-------|
| Habillage côté latéral droit | 220113 | 156 |
| Habillage côté latéral gauche | 220114 | 156 |
| Habillage côté droit et gauche | 220115 | 269 |
| ML d'Habillage fond (prix au ml) | 220116 | 227 |
| Panneau stratifié (ml) | 999313 | 473 |
| ML de Traverse Ø 38 soudée (prix au ml) | 241103 | 47 |
| ML de Traverse 35x35 soudée (prix au ml) | 241109 | 47 |
| Réservation lave vaisselle | 108100 | 37 |
| Hauteur hors standard (+ ou -200mm) | 108101 | 46 |
| Platine de fixation murale sur piètement | 103302 | 52 |
| Platine de fixation au sol sur piètement | 103303 | 32 |
| Pieds soudés 35x35 + bandeaux dessus inf. à 2000 mm | 103101 | 115 |
| Pieds soudés 35x35 + bandeaux dessus sup. à 2000 mm | 103102 | 176 |
| Pieds soud.35x35+traverse sans band.dessus inf. 2000mm | 103103 | 133 |
| Pieds soud. 35x35+trav. sans band. dessus sup. 2000mm | 103104 | 202 |
| Pieds soudés Ø 38 avec bandeaux dessus inf.2000mm | 103105 | 95 |
| Pieds soudés Ø 38 avec bandeaux dessus sup.2000mm | 103106 | 147 |
| Pieds soud.Ø38+traverse sans band.dessus inf.2000 mm | 103107 | 133 |
| Pieds soud.Ø38+traverse sans band.dessus sup.2000 mm | 103108 | 202 |
| Pieds suspendus Ø 38 dessus inf.2000mm | 103109 | 91 |
| Pieds suspendus Ø 38 dessus sup.2000mm | 103110 | 137 |
| Pieds semi-suspendus Ø 38 dessus inf.2000mm | 103111 | 128 |
| Pieds semi-suspendus Ø 38 dessus sup.2000mm | 103112 | 176 |

| Désignations | Réf | Euros |
|--|--------|-------|
| ML d'Etagère barreaudée démontable (prix au ml) | 111163 | 116 |
| ML de Renfort démontable en U en tube 25 (prix au ml) | 111160 | 75 |
| ML de Renfort démontable en H en tube 25 (prix au ml) | 111161 | 75 |
| ML de Traverse démontable en tube 25 (prix au ml) | 111162 | 54 |
| Barres porte casiers sous table (prix au ml) | 111129 | 69 |
| Etagère basse à clayettes poly (prix au ml avec clayettes) | 111173 | 95 |
| Pied supplémentaire avec vérin | 111170 | 40 |
| Pied seul pour roulette | 111171 | 39 |
| Mini pieds pour étagère basse (par 2) | 111172 | 63 |
| Plus-value pour vérin inox diam 38 (par verin) | 241108 | 41 |

Options roulettes


| Désignations | Réf | Euros |
|--|--------|-------|
| 1 Tampon d'angle antichocs avec fixation | 557503 | 23 |
| 2 roulettes polyamide arrières Ø 125 - 2 pieds avant | 103205 | 89 |
| 3 roulettes polyamide arrières Ø 125 - 3 pieds avant | 103206 | 135 |
| 4 roulettes polyamide Ø 125 - dont 2 à freins | 103207 | 179 |
| 6 roulettes polyamide Ø 125- dont 2 à freins | 103208 | 269 |
| 2 roulettes inox arrières Ø 125 - 2 pieds avant | 103209 | 109 |
| 3 roulettes inox arrières Ø 125 - 3 pieds avant | 103210 | 166 |
| 4 roulettes inox Ø 125 dont 2 à freins | 103211 | 222 |
| 6 roulettes inox Ø 125 dont 2 à freins | 103212 | 338 |

ÉTAGÈRES
SUR MESUREEtagères pleines sur mesure
pieds carrés prof.500 à 700


| Longueur | Réf | Euros |
|-------------|--------|-------|
| 500 à 800 | 251201 | 100 |
| 801 à 1000 | 251202 | 111 |
| 1001 à 1200 | 251203 | 123 |
| 1201 à 1400 | 251204 | 132 |
| 1401 à 1600 | 251205 | 140 |
| 1601 à 1800 | 251206 | 159 |
| 1801 à 2000 | 251207 | 176 |
| 2001 à 2200 | 251208 | 236 |
| 2201 à 2400 | 251209 | 249 |
| 2401 à 2600 | 251210 | 255 |
| 2601 à 2800 | 251211 | 261 |
| 2801 à 3000 | 251212 | 281 |
| 3001 à 3400 | 251213 | 318 |
| 3401 à 3800 | 251214 | 336 |

Etagères pleines sur mesure
pieds ronds prof.500 à 700

| Longueur | Réf | Euros |
|-------------|--------|-------|
| 500 à 800 | 251101 | 100 |
| 801 à 1000 | 251102 | 111 |
| 1001 à 1200 | 251103 | 123 |
| 1201 à 1400 | 251104 | 132 |
| 1401 à 1600 | 251105 | 140 |
| 1601 à 1800 | 251106 | 159 |
| 1801 à 2000 | 251107 | 176 |
| 2001 à 2200 | 251108 | 236 |
| 2201 à 2400 | 251109 | 249 |
| 2401 à 2600 | 251110 | 255 |
| 2601 à 2800 | 251111 | 261 |
| 2801 à 3000 | 251112 | 281 |
| 3001 à 3400 | 251113 | 318 |
| 3401 à 3800 | 251114 | 336 |




220115



103101



103103



103109



103111



103205

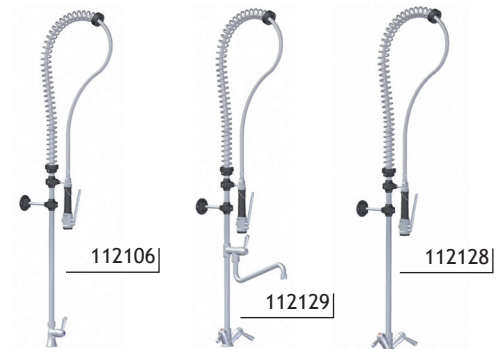


103207

ROBINETTERIE


Douchettes monotrou

| Désignations | Réf | Euros |
|--|--------|-------|
| Douchette sans robinet | 112148 | 200 |
| Douchette standard | 112106 | 253 |
| Douchette 1/4 tour | 112128 | 275 |
| Douchette 1/4 tour (EC,EF) +invers.+col de cygne 21 l/mn | 112129 | 395 |



Supports douchettes

| Désignations | Réf | Euros |
|---|--------|-------|
| Support douchette table entrée long. 500 x 170 | 110518 | 214 |
| Support douch.table entrée lg500+pieds+platine | 110524 | 255 |
| Support douchette table rouleaux | 110526 | 214 |
| Support douchette table rouleaux + pieds et platine | 110527 | 255 |
| Rallonge douchette de fixation murale | 112130 | 69 |




Accessoires douchettes

| Désignations | Réf | Euros |
|---------------------------------------|--------|-------|
| Mât de douchette | 112149 | 135 |
| Col de cygne 300 mm | 112103 | 34 |
| Inverseur | 112108 | 120 |
| Pomme douchette standard | 112110 | 101 |
| Flexible douchette | 112111 | 39 |
| Rallonge douchette de fixation murale | 112130 | 69 |



Accessoires robinetterie

| Désignations | Réf | Euros |
|--|--------|-------|
| Cache de trou robinet diam. 35 | 112125 | 8 |
| Siphon laiton 40/49 | 112117 | 71 |
| Ecoulement tout inox 40/49 | 112131 | 149 |
| Ecoulement tout inox+vanne 1/4 tour à sphère | 112146 | 210 |
| Ecoulement tout inox+vanne 1/4 tour+trop plein | 112119 | 342 |
| Bonde + tube surverse plonge h 300 mm | 112120 | 37 |
| Bonde laiton pour surverse | 112143 | 19 |
| Bonde+tube surverse à légumes perforé h 230 mm | 112144 | 71 |
| Bonde+tube surverse à légumes perforé h 300 mm | 112121 | 83 |
| Grille perforée de bonde 40/49 | 112132 | 16 |





TABLES

TABLES

NOUVEAU

Nouvelle conception
Rapidité et facilité d'installation
Étagères réglables
Défilmage rapide

TABLES STANDARD 600

Fabrication tout inox
Bords avant et arrière 50 mm rayonnés, dossieret rayonné 100 x 20
Dessus inox doublé mélaminé
Ceinture inox sous plateau hauteur 135 mm
Piètement inox tube Ø 38mm ; 6 pieds au-delà de 2000 mm
Hauteur 900 mm
Livré démonté



Dessus épaisseur 15/10° sur pieds

| Dimensions Long x Prof | Table centrale sur pieds | | | | Table adossée sur pieds | | | | | |
|---------------------------|--------------------------|-------|-------------------------|-------|-------------------------|-------|-------------------------|-------|-------------------------|-------|
| | sans étagère | | avec étagère | | sans étagère | | avec étagère | | suspendue | |
| | Réf | Euros | Réf | Euros | Réf | Euros | Réf | Euros | Réf | Euros |
| 600 x 600 | 265303 | 359 | 265303E | 452 | 265103 | 417 | 265103E | 509 | 265103S | 507 |
| 800 x 600 | 265305 | 394 | 265305E | 494 | 265105 | 446 | 265105E | 544 | 265105S | 537 |
| 1000 x 600 | 265307 | 447 | 265307E | 548 | 265107 | 507 | 265107E | 609 | 265107S | 598 |
| 1200 x 600 | 265309 | 498 | 265309E | 605 | 265109 | 552 | 265109E | 660 | 265109S | 643 |
| 1400 x 600 | 265311 | 542 | 265311E | 662 | 265111 | 596 | 265111E | 716 | 265111S | 686 |
| 1500 x 600 | 265312 | 565 | 265312E | 689 | 265112 | 617 | 265112E | 742 | 265112S | 708 |
| 1600 x 600 | 265313 | 578 | 265313E | 709 | 265113 | 640 | 265113E | 770 | 265113S | 729 |
| 1800 x 600 | 265315 | 612 | 265315E | 761 | 265115 | 683 | 265115E | 834 | 265115S | 776 |
| 2000 x 600 | 265317 | 654 | 265317E | 829 | 265117 | 727 | 265117E | 903 | 265117S | 819 |
| 2200 x 600 | 265319 | 698 | 265319E | 914 | 265119 | 808 | 265119E | 1025 | 265119S | 945 |
| 2400 x 600 | 265321 | 741 | 265321E | 981 | 265121 | 853 | 265121E | 1095 | 265121S | 990 |

Dessus épaisseur 15/10° sur roulettes

| Dimensions Long x Prof | Table centrale sur roues | | | | Table adossée sur roues | | | |
|---------------------------|--------------------------|-------|--------------------------|-------|-------------------------|-------|--------------------------|-------|
| | sans étagère | | avec étagère | | sans étagère | | avec étagère | |
| | Réf | Euros | Réf | Euros | Réf | Euros | Réf | Euros |
| 600 x 600 | 265303R | 538 | 265303ER | 631 | 265103R | 596 | 265103ER | 689 |
| 800 x 600 | 265305R | 573 | 265305ER | 672 | 265105R | 624 | 265105ER | 723 |
| 1000 x 600 | 265307R | 625 | 265307ER | 726 | 265107R | 686 | 265107ER | 787 |
| 1200 x 600 | 265309R | 676 | 265309ER | 784 | 265109R | 730 | 265109ER | 838 |
| 1400 x 600 | 265311R | 721 | 265311ER | 840 | 265111R | 776 | 265111ER | 895 |
| 1500 x 600 | 265312R | 745 | 265312ER | 868 | 265112R | 796 | 265112ER | 921 |
| 1600 x 600 | 265313R | 757 | 265313ER | 888 | 265113R | 819 | 265113ER | 950 |
| 1800 x 600 | 265315R | 791 | 265315ER | 941 | 265115R | 864 | 265115ER | 1013 |
| 2000 x 600 | 265317R | 833 | 265317ER | 1008 | 265117R | 907 | 265117ER | 1082 |
| 2200 x 600 | 265319R | 967 | 265319ER | 1182 | 265119R | 1076 | 265119ER | 1292 |
| 2400 x 600 | 265321R | 1009 | 265321ER | 1252 | 265121R | 1122 | 265121ER | 1365 |

TABLES STANDARD 700

Fabrication tout inox
Bords avant et arrière 50 mm rayonnés, dossieret rayonné 100 x 20
Dessus inox doublé mélaminé
Ceinture inox sous plateau hauteur 135 mm
Piètement inox tube Ø 38mm ; 6 pieds au-delà de 2000 mm
Hauteur 900 mm
Livré démonté



Dessus épaisseur 15/10° sur pieds

| Dimensions Long x Prof | Table centrale sur pieds | | | | Table adossée sur pieds | | | | | |
|---------------------------|--------------------------|-------|----------------|-------|-------------------------|-------|----------------|-------|----------------|-------|
| | sans étagère | | avec étagère | | sans étagère | | avec étagère | | suspendue | |
| | Réf | Euros | Réf | Euros | Réf | Euros | Réf | Euros | Réf | Euros |
| 700 x 700 | <u>275404</u> | 371 | <u>275404E</u> | 465 | <u>275204</u> | 443 | <u>275204E</u> | 536 | <u>275204S</u> | 533 |
| 800 x 700 | <u>275405</u> | 394 | <u>275405E</u> | 494 | <u>275205</u> | 446 | <u>275205E</u> | 544 | <u>275205S</u> | 537 |
| 1000 x 700 | <u>275407</u> | 447 | <u>275407E</u> | 548 | <u>275207</u> | 507 | <u>275207E</u> | 609 | <u>275207S</u> | 598 |
| 1200 x 700 | <u>275409</u> | 498 | <u>275409E</u> | 605 | <u>275209</u> | 552 | <u>275209E</u> | 660 | <u>275209S</u> | 643 |
| 1400 x 700 | <u>275411</u> | 542 | <u>275411E</u> | 662 | <u>275211</u> | 596 | <u>275211E</u> | 716 | <u>275211S</u> | 686 |
| 1500 x 700 | <u>275412</u> | 565 | <u>275412E</u> | 689 | <u>275212</u> | 617 | <u>275212E</u> | 742 | <u>275212S</u> | 708 |
| 1600 x 700 | <u>275413</u> | 578 | <u>275413E</u> | 709 | <u>275213</u> | 640 | <u>275213E</u> | 770 | <u>275213S</u> | 729 |
| 1800 x 700 | <u>275415</u> | 612 | <u>275415E</u> | 761 | <u>275215</u> | 683 | <u>275215E</u> | 834 | <u>275215S</u> | 776 |
| 2000 x 700 | <u>275417</u> | 654 | <u>275417E</u> | 829 | <u>275217</u> | 727 | <u>275217E</u> | 903 | <u>275217S</u> | 819 |
| 2200 x 700 | <u>275419</u> | 698 | <u>275419E</u> | 914 | <u>275219</u> | 808 | <u>275219E</u> | 1025 | <u>275219S</u> | 945 |
| 2400 x 700 | <u>275421</u> | 741 | <u>275421E</u> | 981 | <u>275221</u> | 853 | <u>275221E</u> | 1095 | <u>275221S</u> | 990 |

Dessus épaisseur 15/10° sur roulettes

| Dimensions Long x Prof | Table centrale sur roues | | | | Table adossée sur roues | | | |
|---------------------------|--------------------------|-------|-----------------|-------|-------------------------|-------|-----------------|-------|
| | sans étagère | | avec étagère | | sans étagère | | avec étagère | |
| | Réf | Euros | Réf | Euros | Réf | Euros | Réf | Euros |
| 700 x 700 | <u>275404R</u> | 551 | <u>275404ER</u> | 644 | <u>275204R</u> | 621 | <u>275204ER</u> | 715 |
| 800 x 700 | <u>275405R</u> | 573 | <u>275405ER</u> | 672 | <u>275205R</u> | 624 | <u>275205ER</u> | 723 |
| 1000 x 700 | <u>275407R</u> | 625 | <u>275407ER</u> | 726 | <u>275207R</u> | 686 | <u>275207ER</u> | 787 |
| 1200 x 700 | <u>275409R</u> | 676 | <u>275409ER</u> | 784 | <u>275209R</u> | 730 | <u>275209ER</u> | 838 |
| 1400 x 700 | <u>275411R</u> | 721 | <u>275411ER</u> | 840 | <u>275211R</u> | 776 | <u>275211ER</u> | 895 |
| 1500 x 700 | <u>275412R</u> | 745 | <u>275412ER</u> | 868 | <u>275212R</u> | 796 | <u>275212ER</u> | 921 |
| 1600 x 700 | <u>275413R</u> | 757 | <u>275413ER</u> | 888 | <u>275213R</u> | 819 | <u>275213ER</u> | 950 |
| 1800 x 700 | <u>275415R</u> | 791 | <u>275415ER</u> | 941 | <u>275215R</u> | 864 | <u>275215ER</u> | 1013 |
| 2000 x 700 | <u>275417R</u> | 833 | <u>275417ER</u> | 1008 | <u>275217R</u> | 907 | <u>275217ER</u> | 1082 |
| 2200 x 700 | <u>275419R</u> | 967 | <u>275419ER</u> | 1182 | <u>275219R</u> | 1076 | <u>275219ER</u> | 1292 |
| 2400 x 700 | <u>275421R</u> | 1009 | <u>275421ER</u> | 1252 | <u>275221R</u> | 1122 | <u>275221ER</u> | 1365 |

TABLES STANDARD 600

Fabrication tout inox
Bords avant et arrière 50 mm rayonnés, dossieret rayonné 100 x 20
Dessus inox doublé mélaminé
Ceinture inox sous plateau hauteur 135 mm
Piètement inox tube Ø 38mm ; 6 pieds au-delà de 2000 mm
Hauteur 900 mm
Livré démonté



Dessus épaisseur 10/10° sur pieds

| Dimensions Long x Prof | Table centrale sur pieds | | | | Table adossée sur pieds | | | | | |
|---------------------------|--------------------------|-------|----------------|-------|-------------------------|-------|----------------|-------|----------------|-------|
| | sans étagère | | avec étagère | | sans étagère | | avec étagère | | suspendue | |
| | Réf | Euros | Réf | Euros | Réf | Euros | Réf | Euros | Réf | Euros |
| 600 x 600 | <u>260303</u> | 347 | <u>260303E</u> | 441 | <u>260103</u> | 398 | <u>260103E</u> | 492 | <u>260103S</u> | 489 |
| 800 x 600 | <u>260305</u> | 365 | <u>260305E</u> | 464 | <u>260105</u> | 422 | <u>260105E</u> | 521 | <u>260105S</u> | 512 |
| 1000 x 600 | <u>260307</u> | 409 | <u>260307E</u> | 509 | <u>260107</u> | 469 | <u>260107E</u> | 570 | <u>260107S</u> | 560 |
| 1200 x 600 | <u>260309</u> | 443 | <u>260309E</u> | 550 | <u>260109</u> | 503 | <u>260109E</u> | 611 | <u>260109S</u> | 594 |
| 1400 x 600 | <u>260311</u> | 475 | <u>260311E</u> | 596 | <u>260111</u> | 537 | <u>260111E</u> | 656 | <u>260111S</u> | 626 |
| 1500 x 600 | <u>260312</u> | 494 | <u>260312E</u> | 617 | <u>260112</u> | 552 | <u>260112E</u> | 676 | <u>260112S</u> | 643 |
| 1600 x 600 | <u>260313</u> | 508 | <u>260313E</u> | 640 | <u>260113</u> | 569 | <u>260113E</u> | 701 | <u>260113S</u> | 660 |
| 1800 x 600 | <u>260315</u> | 542 | <u>260315E</u> | 693 | <u>260115</u> | 603 | <u>260115E</u> | 753 | <u>260115S</u> | 694 |
| 2000 x 600 | <u>260317</u> | 576 | <u>260317E</u> | 751 | <u>260117</u> | 636 | <u>260117E</u> | 811 | <u>260117S</u> | 726 |
| 2200 x 600 | <u>260319</u> | 618 | <u>260319E</u> | 834 | <u>260119</u> | 670 | <u>260119E</u> | 886 | <u>260119S</u> | 806 |
| 2400 x 600 | <u>260321</u> | 652 | <u>260321E</u> | 894 | <u>260121</u> | 704 | <u>260121E</u> | 946 | <u>260121S</u> | 839 |

Dessus épaisseur 10/10° sur roulettes

| Dimensions Long x Prof | Table centrale sur roues | | | | Table adossée sur roues | | | |
|---------------------------|--------------------------|-------|-----------------|-------|-------------------------|-------|-----------------|-------|
| | sans étagère | | avec étagère | | sans étagère | | avec étagère | |
| | Réf | Euros | Réf | Euros | Réf | Euros | Réf | Euros |
| 600 x 600 | <u>260303R</u> | 527 | <u>260303ER</u> | 619 | <u>260103R</u> | 577 | <u>260103ER</u> | 670 |
| 800 x 600 | <u>260305R</u> | 544 | <u>260305ER</u> | 643 | <u>260105R</u> | 601 | <u>260105ER</u> | 701 |
| 1000 x 600 | <u>260307R</u> | 588 | <u>260307ER</u> | 689 | <u>260107R</u> | 649 | <u>260107ER</u> | 750 |
| 1200 x 600 | <u>260309R</u> | 621 | <u>260309ER</u> | 728 | <u>260109R</u> | 681 | <u>260109ER</u> | 789 |
| 1400 x 600 | <u>260311R</u> | 655 | <u>260311ER</u> | 776 | <u>260111R</u> | 716 | <u>260111ER</u> | 835 |
| 1500 x 600 | <u>260312R</u> | 672 | <u>260312ER</u> | 796 | <u>260112R</u> | 730 | <u>260112ER</u> | 856 |
| 1600 x 600 | <u>260313R</u> | 687 | <u>260313ER</u> | 819 | <u>260113R</u> | 749 | <u>260113ER</u> | 878 |
| 1800 x 600 | <u>260315R</u> | 721 | <u>260315ER</u> | 871 | <u>260115R</u> | 782 | <u>260115ER</u> | 931 |
| 2000 x 600 | <u>260317R</u> | 755 | <u>260317ER</u> | 929 | <u>260117R</u> | 816 | <u>260117ER</u> | 990 |
| 2200 x 600 | <u>260319R</u> | 887 | <u>260319ER</u> | 1103 | <u>260119R</u> | 938 | <u>260119ER</u> | 1155 |
| 2400 x 600 | <u>260321R</u> | 921 | <u>260321ER</u> | 1163 | <u>260121R</u> | 972 | <u>260121ER</u> | 1214 |

TABLES STANDARD 700

Fabrication tout inox
Bords avant et arrière 50 mm rayonnés, dossier rayonné 100 x 20
Dessus inox doublé mélaminé
Ceinture inox sous plateau hauteur 135 mm
Piètement inox tube Ø 38mm ; 6 pieds au-delà de 2000 mm
Hauteur 900 mm
Livré démonté



Dessus épaisseur 10/10° sur pieds

| Dimensions Long x Prof | Table centrale sur pieds | | | | Table adossée sur pieds | | | | | |
|---------------------------|--------------------------|-------|-------------------------|-------|-------------------------|-------|-------------------------|-------|-------------------------|-------|
| | sans étagère | | avec étagère | | sans étagère | | avec étagère | | suspendue | |
| | Réf | Euros | Réf | Euros | Réf | Euros | Réf | Euros | Réf | Euros |
| 700 x 700 | 270404 | 347 | 270404E | 441 | 270204 | 419 | 270204E | 511 | 270204S | 509 |
| 800 x 700 | 270405 | 365 | 270405E | 464 | 270205 | 422 | 270205E | 521 | 270205S | 512 |
| 1000 x 700 | 270407 | 409 | 270407E | 509 | 270207 | 469 | 270207E | 570 | 270207S | 560 |
| 1200 x 700 | 270409 | 443 | 270409E | 550 | 270209 | 503 | 270209E | 611 | 270209S | 594 |
| 1400 x 700 | 270411 | 475 | 270411E | 596 | 270211 | 537 | 270211E | 656 | 270211S | 626 |
| 1500 x 700 | 270412 | 494 | 270412E | 617 | 270212 | 552 | 270212E | 676 | 270212S | 643 |
| 1600 x 700 | 270413 | 508 | 270413E | 640 | 270213 | 569 | 270213E | 701 | 270213S | 660 |
| 1800 x 700 | 270415 | 542 | 270415E | 693 | 270215 | 603 | 270215E | 753 | 270215S | 694 |
| 2000 x 700 | 270417 | 576 | 270417E | 751 | 270217 | 636 | 270217E | 811 | 270217S | 726 |
| 2200 x 700 | 270419 | 618 | 270419E | 834 | 270219 | 670 | 270219E | 886 | 270219S | 806 |
| 2400 x 700 | 270421 | 652 | 270421E | 894 | 270221 | 704 | 270221E | 946 | 270221S | 839 |

Dessus épaisseur 10/10° sur roulettes

| Dimensions Long x Prof | Table centrale sur roues | | | | Table adossée sur roues | | | |
|---------------------------|--------------------------|-------|--------------------------|-------|-------------------------|-------|--------------------------|-------|
| | sans étagère | | avec étagère | | sans étagère | | avec étagère | |
| | Réf | Euros | Réf | Euros | Réf | Euros | Réf | Euros |
| 700 x 700 | 270404R | 527 | 270404ER | 619 | 270204R | 598 | 270204ER | 692 |
| 800 x 700 | 270405R | 544 | 270405ER | 643 | 270205R | 601 | 270205ER | 701 |
| 1000 x 700 | 270407R | 588 | 270407ER | 689 | 270207R | 649 | 270207ER | 750 |
| 1200 x 700 | 270409R | 621 | 270409ER | 728 | 270209R | 681 | 270209ER | 789 |
| 1400 x 700 | 270411R | 655 | 270411ER | 776 | 270211R | 716 | 270211ER | 835 |
| 1500 x 700 | 270412R | 672 | 270412ER | 796 | 270212R | 730 | 270212ER | 856 |
| 1600 x 700 | 270413R | 687 | 270413ER | 819 | 270213R | 749 | 270213ER | 878 |
| 1800 x 700 | 270415R | 721 | 270415ER | 871 | 270215R | 782 | 270215ER | 931 |
| 2000 x 700 | 270417R | 755 | 270417ER | 929 | 270217R | 816 | 270217ER | 990 |
| 2200 x 700 | 270419R | 887 | 270419ER | 1103 | 270219R | 938 | 270219ER | 1155 |
| 2400 x 700 | 270421R | 921 | 270421ER | 1163 | 270221R | 972 | 270221ER | 1214 |

TABLES SUR MESURE

Fabrication tout inox

Bords avant et arrière 50 mm rayonnés, dossieret rayonné 100 x 20

Dessus inox doublé mélaminé

Ceinture inox sous plateau hauteur 135 mm

Piètement inox tube Ø 38mm ; 6 pieds au-delà de 2000 mm

Hauteur 900 mm, profondeur de 500 à 700 mm

Livré démonté




Dessus épaisseur 15/10°

| Longueur | Table centrale | | | | Table adossée | | | |
|-------------|----------------|-------|--------------|-------|---------------|-------|--------------|-------|
| | sans étagère | | avec étagère | | sans étagère | | avec étagère | |
| | Réf | Euros | Réf | Euros | Réf | Euros | Réf | Euros |
| 500 à 800 | 217201 | 475 | 217201E | 576 | 217401 | 542 | 217401E | 642 |
| 801 à 1000 | 217202 | 547 | 217202E | 657 | 217402 | 607 | 217402E | 717 |
| 1001 à 1200 | 217203 | 576 | 217203E | 701 | 217403 | 635 | 217403E | 759 |
| 1201 à 1400 | 217204 | 615 | 217204E | 747 | 217404 | 676 | 217404E | 808 |
| 1401 à 1600 | 217205 | 668 | 217205E | 808 | 217405 | 734 | 217405E | 874 |
| 1601 à 1800 | 217206 | 691 | 217206E | 849 | 217406 | 738 | 217406E | 897 |
| 1801 à 2000 | 217207 | 741 | 217207E | 918 | 217407 | 792 | 217407E | 969 |
| 2001 à 2200 | 217208 | 828 | 217208E | 1063 | 217408 | 886 | 217408E | 1121 |
| 2201 à 2400 | 217209 | 916 | 217209E | 1164 | 217409 | 979 | 217409E | 1228 |
| 2401 à 2600 | 217210 | 965 | 217210E | 1221 | 217410 | 1057 | 217410E | 1313 |
| 2601 à 2800 | 217211 | 1062 | 217211E | 1324 | 217411 | 1140 | 217411E | 1403 |
| 2801 à 3000 | 217212 | 1169 | 217212E | 1448 | 217412 | 1227 | 217412E | 1508 |
| 3001 à 3400 | 217213 | 1347 | 217213E | 1665 | 217413 | 1421 | 217413E | 1738 |
| 3401 à 3800 | 217214 | 1506 | 217214E | 1841 | 217414 | 1589 | 217414E | 1926 |

Dessus épaisseur 10/10°

| Longueur | Table centrale | | | | Table adossée | | | |
|-------------|----------------|-------|--------------|-------|---------------|-------|--------------|-------|
| | sans étagère | | avec étagère | | sans étagère | | avec étagère | |
| | Réf | Euros | Réf | Euros | Réf | Euros | Réf | Euros |
| 500 à 800 | 217101 | 428 | 217101E | 529 | 217301 | 501 | 217301E | 600 |
| 801 à 1000 | 217102 | 490 | 217102E | 600 | 217302 | 552 | 217302E | 663 |
| 1001 à 1200 | 217103 | 521 | 217103E | 645 | 217303 | 569 | 217303E | 694 |
| 1201 à 1400 | 217104 | 552 | 217104E | 682 | 217304 | 601 | 217304E | 732 |
| 1401 à 1600 | 217105 | 598 | 217105E | 738 | 217305 | 631 | 217305E | 770 |
| 1601 à 1800 | 217106 | 611 | 217106E | 768 | 217306 | 678 | 217306E | 837 |
| 1801 à 2000 | 217107 | 652 | 217107E | 829 | 217307 | 706 | 217307E | 883 |
| 2001 à 2200 | 217108 | 723 | 217108E | 959 | 217308 | 784 | 217308E | 1018 |
| 2201 à 2400 | 217109 | 796 | 217109E | 1044 | 217309 | 863 | 217309E | 1112 |
| 2401 à 2600 | 217110 | 837 | 217110E | 1092 | 217310 | 933 | 217310E | 1188 |
| 2601 à 2800 | 217111 | 928 | 217111E | 1190 | 217311 | 1010 | 217311E | 1271 |
| 2801 à 3000 | 217112 | 1030 | 217112E | 1309 | 217312 | 1091 | 217312E | 1372 |
| 3001 à 3400 | 217113 | 1205 | 217113E | 1521 | 217313 | 1284 | 217313E | 1601 |
| 3401 à 3800 | 217114 | 1350 | 217114E | 1686 | 217314 | 1394 | 217314E | 1730 |

| Désignation | Réf | Euros |
|--|--------|-------|
| ML de Prof. de 701 à 800 mm (Plus Value au ml) | 223701 | 34 |
| ML de Prof. de 801 à 900 mm (Plus Value au ml) | 223702 | 66 |
| ML de Prof. de 901 à 1000 mm (Plus Value au ml) | 223703 | 98 |
| ML de Prof. de 1001 à 1200 mm (Plus Value au ml) | 223704 | 132 |
| Prof. de 1201 à 1370 mm + Plus Value au ml | 223705 | 165 |
| ML plateau 20/10 par rapport au 15/10 (prof.inf 701) | 240101 | 59 |
| ML de Poli-brillant (miroir) sur bords (prix au ml) | 240110 | 58 |
| ML de Poli-vibré (dessus prof inf à 701) | 240111 | 51 |
| ML de Poli-vibré (dessus prof inf à 1400) | 240112 | 103 |
| 1 Tampon d'angle antichocs avec fixation | 557503 | 23 |
| Fermeture Inox de dossier arrière (prix au ml) | 240105 | 79 |
| Dosseret latéral droit | 220118 | 65 |
| Dosseret latéral gauche | 220119 | 65 |
| 1 Dosseret arrière penté (45°)(prix au dosseret) | 240104 | 45 |
| 4 Bords rayonnés et/ou Gorge dosseret rayonné | 240103 | 77 |
| Coins boule (prix pour un dessus ados.ou cent. en 15/10) | 240107 | 144 |
| Pan coupé 80 x 80 | 220122 | 114 |
| Côte non d'équerre | 220123 | 121 |
| Encoche poteau | 220124 | 152 |
| Encoche d'angle | 220125 | 124 |
| Option découpe sur plateau | 220126 | 118 |
| Perçage robinetterie | 112138 | 26 |
| TVO diam.200 + tampon | 110503 | 105 |
| TVO embouti affleurant diam 250 + tampon | 111122 | 172 |
| TVO diam. 280 + tampon | 111145 | 131 |
| TVO encastré affleurant diam.280 + tampon | 111146 | 219 |
| Goulotte vide couverts 200 mm | 111127 | 195 |
| Grille à déchets d'angle amovible | 108109 | 99 |
| ML de Cache bacs 1, 3 ou 4 côtes | 240108 | 61 |
| Cde genoux+col cygne 200 + flexible+fixation sous table | 112147 | 307 |
| Cde genoux+col cygne 200+flexible+fixation murale | 112113 | 210 |
| Rangement 3 paniers 500 x 500 | 108110 | 370 |
| ML d'Obturation tranches de mélaminé (ml de cornière) | 240106 | 30 |
| Blacksonnage d'insonorisation (prix au ml) | 111130 | 63 |
| ML d'Assemblage par boulonnage (prix au ml) | 111135 | 78 |
| ML d'Assemblage par soudage (prix au ml) | 111136 | 156 |




240107



220122



220123



220124

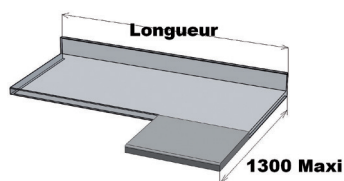


220125

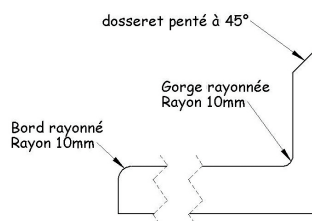


111146

| | | |
|--|--------|-----|
| Raccord angle table sans dosseret | 109511 | 483 |
| ML de Dosseret arrière 100x20 (prix au ml) | 220140 | 72 |



Raccord angle table sans dosseret



dosseret penté à 45°

Gorge rayonnée
Rayon 10mmBord rayonné
Rayon 10mm

TABLES DU CHEF STANDARD

Fabrication tout inox
 Bords avant et arrière 50 mm rayonnés, dossier rayonné 100 x 20
 Dessus inox doublé mélaminé
 Ceinture inox sous plateau hauteur 135 mm
 Bac 400 x 400 x 300 embouti, bonde tube surverse - Siphon
 Perçage robinetterie de série Ø 32mm
 Piètement inox tube Ø 38mm
 Hauteur 900 mm



Profondeur 600 mm

| Disposition Bac | Dimensions Long x Prof | Table du chef SANS robinet | | | | | | | | | |
|--------------------|---------------------------|----------------------------|------|--------------|------|--------------|------|--------------|------|-----------|------|
| | | Centrale | | | | Adossée | | | | | |
| | | sans étagère | | avec étagère | | sans étagère | | avec étagère | | suspendue | |
| | Réf | Euros | Réf | Euros | Réf | Euros | Réf | Euros | Réf | Euros | |
| | 1000 x 600 | 285357 | 898 | 285357E | 1000 | 285157 | 951 | 285157E | 1052 | 285157S | 1041 |
| | 1200 x 600 | 285359 | 931 | 285359E | 1039 | 285159 | 984 | 285159E | 1091 | 285159S | 1075 |
| | 1400 x 600 | 285361 | 961 | 285361E | 1080 | 285161 | 1014 | 285161E | 1134 | 285161S | 1105 |
| | 1500 x 600 | 285362 | 974 | 285362E | 1099 | 285162 | 1029 | 285162E | 1153 | 285162S | 1119 |
| | 1600 x 600 | 285363 | 990 | 285363E | 1121 | 285163 | 1042 | 285163E | 1174 | 285163S | 1133 |
| | 1800 x 600 | 285365 | 1051 | 285365E | 1201 | 285165 | 1104 | 285165E | 1254 | 285165S | 1194 |
| | 2000 x 600 | 285367 | 1113 | 285367E | 1287 | 285167 | 1165 | 285167E | 1339 | 285167S | 1256 |
| | 1000 x 600 | 285307 | 898 | 285307E | 1000 | 285107 | 951 | 285107E | 1052 | 285107S | 1041 |
| | 1200 x 600 | 285309 | 931 | 285309E | 1039 | 285109 | 984 | 285109E | 1091 | 285109S | 1075 |
| | 1400 x 600 | 285311 | 961 | 285311E | 1080 | 285111 | 1014 | 285111E | 1134 | 285111S | 1105 |
| | 1500 x 600 | 285312 | 974 | 285312E | 1099 | 285112 | 1029 | 285112E | 1153 | 285112S | 1119 |
| | 1600 x 600 | 285313 | 990 | 285313E | 1121 | 285113 | 1042 | 285113E | 1174 | 285113S | 1133 |
| | 1800 x 600 | 285315 | 1051 | 285315E | 1201 | 285115 | 1104 | 285115E | 1254 | 285115S | 1194 |
| | 2000 x 600 | 285317 | 1113 | 285317E | 1287 | 285117 | 1165 | 285117E | 1339 | 285117S | 1256 |



| Disposition Bac | Dimensions Long x Prof | Table du chef AVEC robinet 1/4 de tour (réf:112100) | | | | | | | | | |
|--------------------|---------------------------|---|------|--------------|------|--------------|------|--------------|------|-----------|------|
| | | Centrale | | | | Adossée | | | | | |
| | | sans étagère | | avec étagère | | sans étagère | | avec étagère | | suspendue | |
| | Réf | Euros | Réf | Euros | Réf | Euros | Réf | Euros | Réf | Euros | |
| | 1000 x 600 | 285357M | 1002 | 285357ME | 1102 | 285157M | 1054 | 285157ME | 1155 | 285157MS | 1144 |
| | 1200 x 600 | 285359M | 1035 | 285359ME | 1142 | 285159M | 1087 | 285159ME | 1195 | 285159MS | 1178 |
| | 1400 x 600 | 285361M | 1064 | 285361ME | 1183 | 285161M | 1118 | 285161ME | 1237 | 285161MS | 1209 |
| | 1500 x 600 | 285362M | 1078 | 285362ME | 1202 | 285162M | 1132 | 285162ME | 1256 | 285162MS | 1222 |
| | 1600 x 600 | 285363M | 1092 | 285363ME | 1223 | 285163M | 1145 | 285163ME | 1277 | 285163MS | 1236 |
| | 1800 x 600 | 285365M | 1155 | 285365ME | 1304 | 285165M | 1208 | 285165ME | 1357 | 285165MS | 1297 |
| | 2000 x 600 | 285367M | 1216 | 285367ME | 1390 | 285167M | 1268 | 285167ME | 1443 | 285167MS | 1360 |
| | 1000 x 600 | 285307M | 1002 | 285307ME | 1102 | 285107M | 1054 | 285107ME | 1155 | 285107MS | 1144 |
| | 1200 x 600 | 285309M | 1035 | 285309ME | 1142 | 285109M | 1087 | 285109ME | 1195 | 285109MS | 1178 |
| | 1400 x 600 | 285311M | 1064 | 285311ME | 1183 | 285111M | 1118 | 285111ME | 1237 | 285111MS | 1209 |
| | 1500 x 600 | 285312M | 1078 | 285312ME | 1202 | 285112M | 1132 | 285112ME | 1256 | 285112MS | 1222 |
| | 1600 x 600 | 285313M | 1092 | 285313ME | 1223 | 285113M | 1145 | 285113ME | 1277 | 285113MS | 1236 |
| | 1800 x 600 | 285315M | 1155 | 285315ME | 1304 | 285115M | 1208 | 285115ME | 1357 | 285115MS | 1297 |
| | 2000 x 600 | 285317M | 1216 | 285317ME | 1390 | 285117M | 1268 | 285117ME | 1443 | 285117MS | 1360 |

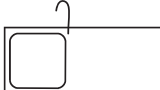
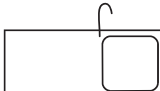
TABLES DU CHEF STANDARD

Fabrication tout inox
 Bords avant et arrière 50 mm rayonnés, dossier rayonné 100 x 20
 Dessus inox doublé mélaminé
 Ceinture inox sous plateau hauteur 135 mm
 Bac 400 x 400 x 300 embouti, bonde tube surverse - Siphon
 Perçage robinetterie de série Ø 32mm
 Piètement inox tube Ø 38mm
 Hauteur 900 mm




Profondeur 700 mm

| Disposition Bac | Dimensions Long x Prof | Table du chef SANS robinet | | | | | | | | | |
|---|---------------------------|----------------------------|------|--------------|------|---------------|------|----------------|------|----------------|------|
| | | Centrale | | | | Adossée | | | | | |
| | | sans étagère | | avec étagère | | sans étagère | | avec étagère | | suspendue | |
| | Réf | Euros | Réf | Euros | Réf | Euros | Réf | Euros | Réf | Euros | |
|  | 1000 x 700 | 285457 | 898 | 285457E | 1000 | <u>285257</u> | 951 | <u>285257E</u> | 1052 | <u>285257S</u> | 1041 |
| | 1200 x 700 | 285459 | 931 | 285459E | 1039 | <u>285259</u> | 984 | <u>285259E</u> | 1091 | <u>285259S</u> | 1075 |
| | 1400 x 700 | 285461 | 961 | 285461E | 1080 | <u>285261</u> | 1014 | <u>285261E</u> | 1134 | <u>285261S</u> | 1105 |
| | 1500 x 700 | 285462 | 974 | 285462E | 1099 | <u>285262</u> | 1029 | <u>285262E</u> | 1153 | <u>285262S</u> | 1119 |
| | 1600 x 700 | 285463 | 990 | 285463E | 1121 | <u>285263</u> | 1042 | <u>285263E</u> | 1174 | <u>285263S</u> | 1133 |
| | 1800 x 700 | 285465 | 1051 | 285465E | 1201 | <u>285265</u> | 1104 | <u>285265E</u> | 1254 | <u>285265S</u> | 1194 |
| | 2000 x 700 | 285467 | 1113 | 285467E | 1287 | <u>285267</u> | 1165 | <u>285267E</u> | 1339 | <u>285267S</u> | 1256 |
|  | 1000 x 700 | 285407 | 898 | 285407E | 1000 | <u>285207</u> | 951 | <u>285207E</u> | 1052 | <u>285207S</u> | 1041 |
| | 1200 x 700 | 285409 | 931 | 285409E | 1039 | <u>285209</u> | 984 | <u>285209E</u> | 1091 | <u>285209S</u> | 1075 |
| | 1400 x 700 | 285411 | 961 | 285411E | 1080 | <u>285211</u> | 1014 | <u>285211E</u> | 1134 | <u>285211S</u> | 1105 |
| | 1500 x 700 | 285412 | 974 | 285412E | 1099 | <u>285212</u> | 1029 | <u>285212E</u> | 1153 | <u>285212S</u> | 1119 |
| | 1600 x 700 | 285413 | 990 | 285413E | 1121 | <u>285213</u> | 1042 | <u>285213E</u> | 1174 | <u>285213S</u> | 1133 |
| | 1800 x 700 | 285415 | 1051 | 285415E | 1201 | <u>285215</u> | 1104 | <u>285215E</u> | 1254 | <u>285215S</u> | 1194 |
| | 2000 x 700 | 285417 | 1113 | 285417E | 1287 | <u>285217</u> | 1165 | <u>285217E</u> | 1339 | <u>285217S</u> | 1256 |

| Disposition Bac | Dimensions Long x Prof | Table du chef AVEC robinet 1/4 de tour (réf:112100) | | | | | | | | | |
|---|---------------------------|---|------|--------------|------|----------------|------|-----------------|------|-----------------|------|
| | | Centrale | | | | Adossée | | | | | |
| | | sans étagère | | avec étagère | | sans étagère | | avec étagère | | suspendue | |
| | Réf | Euros | Réf | Euros | Réf | Euros | Réf | Euros | Réf | Euros | |
|  | 1000 x 700 | 285457M | 1002 | 285457ME | 1102 | <u>285257M</u> | 1054 | <u>285257ME</u> | 1155 | <u>285257MS</u> | 1144 |
| | 1200 x 700 | 285459M | 1035 | 285459ME | 1142 | <u>285259M</u> | 1087 | <u>285259ME</u> | 1195 | <u>285259MS</u> | 1178 |
| | 1400 x 700 | 285461M | 1064 | 285461ME | 1183 | <u>285261M</u> | 1118 | <u>285261ME</u> | 1237 | <u>285261MS</u> | 1209 |
| | 1500 x 700 | 285462M | 1078 | 285462ME | 1202 | <u>285262M</u> | 1132 | <u>285262ME</u> | 1256 | <u>285262MS</u> | 1222 |
| | 1600 x 700 | 285463M | 1092 | 285463ME | 1223 | <u>285263M</u> | 1145 | <u>285263ME</u> | 1277 | <u>285263MS</u> | 1236 |
| | 1800 x 700 | 285465M | 1155 | 285465ME | 1304 | <u>285265M</u> | 1208 | <u>285265ME</u> | 1357 | <u>285265MS</u> | 1297 |
| | 2000 x 700 | 285467M | 1216 | 285467ME | 1390 | <u>285267M</u> | 1268 | <u>285267ME</u> | 1443 | <u>285267MS</u> | 1360 |
|  | 1000 x 700 | 285407M | 1002 | 285407ME | 1102 | <u>285207M</u> | 1054 | <u>285207ME</u> | 1155 | <u>285207MS</u> | 1144 |
| | 1200 x 700 | 285409M | 1035 | 285409ME | 1142 | <u>285209M</u> | 1087 | <u>285209ME</u> | 1195 | <u>285209MS</u> | 1178 |
| | 1400 x 700 | 285411M | 1064 | 285411ME | 1183 | <u>285211M</u> | 1118 | <u>285211ME</u> | 1237 | <u>285211MS</u> | 1209 |
| | 1500 x 700 | 285412M | 1078 | 285412ME | 1202 | <u>285212M</u> | 1132 | <u>285212ME</u> | 1256 | <u>285212MS</u> | 1222 |
| | 1600 x 700 | 285413M | 1092 | 285413ME | 1223 | <u>285213M</u> | 1145 | <u>285213ME</u> | 1277 | <u>285213MS</u> | 1236 |
| | 1800 x 700 | 285415M | 1155 | 285415ME | 1304 | <u>285215M</u> | 1208 | <u>285215ME</u> | 1357 | <u>285215MS</u> | 1297 |
| | 2000 x 700 | 285417M | 1216 | 285417ME | 1390 | <u>285217M</u> | 1268 | <u>285217ME</u> | 1443 | <u>285217MS</u> | 1360 |

TABLES DU CHEF SUR MESURE À CALCULER

Fabrication tout inox, Dessus inox doublé mélaminé
 Bords avant et arrière 50 mm rayonnés, dossier rayonné 100 x 20
 Ceinture inox sous plateau hauteur 135 mm
 Bac embouti, bonde tube surverse - Siphon
 Piètement inox tube Ø 38mm, 6 pieds au-delà de 2000 mm
 Hauteur 900 mm, profondeur 500 à 700 mm
 Livré démonté
 Préciser la position du bac à la commande



Dessus sans bac

| Longueur | SANS piètement | | | | Longueur | AVEC piètement | | | |
|-------------|----------------|-------|---------|-------|-------------|----------------|-------|---------|-------|
| | Centrale | | Adossée | | | Centrale | | Adossée | |
| | Réf | Euros | Réf | Euros | | Réf | Euros | Réf | Euros |
| 500 à 800 | 219701 | 220 | 219801 | 276 | 500 à 800 | 219501 | 474 | 219601 | 543 |
| 801 à 1000 | 219702 | 276 | 219802 | 330 | 801 à 1000 | 219502 | 544 | 219602 | 611 |
| 1001 à 1200 | 219703 | 308 | 219803 | 364 | 1001 à 1200 | 219503 | 581 | 219603 | 649 |
| 1201 à 1400 | 219704 | 340 | 219804 | 394 | 1201 à 1400 | 219504 | 617 | 219604 | 683 |
| 1401 à 1600 | 219705 | 381 | 219805 | 436 | 1401 à 1600 | 219505 | 670 | 219605 | 735 |
| 1601 à 1800 | 219706 | 410 | 219806 | 464 | 1601 à 1800 | 219506 | 683 | 219606 | 752 |
| 1801 à 2000 | 219707 | 451 | 219807 | 504 | 1801 à 2000 | 219507 | 732 | 219607 | 800 |
| 2001 à 2200 | 219708 | 490 | 219808 | 544 | 2001 à 2200 | 219508 | 816 | 219608 | 882 |
| 2201 à 2400 | 219709 | 529 | 219809 | 583 | 2201 à 2400 | 219509 | 901 | 219609 | 966 |
| 2401 à 2600 | 219710 | 570 | 219810 | 623 | 2401 à 2600 | 219510 | 973 | 219610 | 1040 |
| 2601 à 2800 | 219711 | 625 | 219811 | 681 | 2601 à 2800 | 219511 | 1080 | 219611 | 1146 |
| 2801 à 3000 | 219712 | 668 | 219812 | 722 | 2801 à 3000 | 219512 | 1166 | 219612 | 1231 |
| 3001 à 3400 | 219713 | 830 | 219813 | 885 | 3001 à 3400 | 219513 | 1365 | 219613 | 1430 |
| 3401 à 3800 | 219714 | 924 | 219814 | 978 | 3401 à 3800 | 219514 | 1533 | 219614 | 1599 |



Bacs

| Désignations | Réf | Euros |
|---|--------|-------|
| Bac embouti soudé 400x400x300 | 110501 | 475 |
| Bac embouti soudé 500x400x250 | 110533 | 501 |
| Bac embouti soudé 500x400x300 | 110510 | 501 |
| Bac embouti soudé 500x500x300 | 110511 | 538 |
| Bac embouti soudé 600x450x300 | 110532 | 562 |
| Bac embouti soudé 600x500x300 | 110512 | 562 |
| Bac embouti soudé 510x310x215,1 GN1/1 | 219401 | 580 |
| Bac embouti soudé 630x510x230,2 GN1/1 | 219402 | 656 |
| Bac chaudron.soudé 960x510x230, 3 GN1/1 | 219403 | 715 |
| Bac chaudron.soudé 1280 x 510x 230, 4 GN1/1 | 219404 | 813 |
| Bac chaudron.soudé 1610 x 510x 230, 5 GN1/1 | 219405 | 1135 |
| Bac chaudron.soudé 600x510x365 | 219419 | 656 |
| Bac chaudron.soudé 760x510x380 | 219406 | 921 |
| Bac chaudron.soudé 800x600x400 | 219407 | 1039 |
| Bac embouti soudé 340x340x200 | 219408 | 380 |
| Bac embouti soudé 400x400x250 | 219409 | 483 |
| Bac embouti soudé 400x290x200 | 219410 | 478 |
| Bac embouti soudé 400x340x300 | 219411 | 622 |
| Bac chaudron.soudé 600x600x300 | 219412 | 712 |
| Bac embouti soudé rond 260x170 | 219413 | 463 |
| Bac embouti soudé rond 300x180 | 219414 | 470 |
| Bac embouti soudé rond 360x170 | 219415 | 608 |
| Bac embouti soudé rond 420x170 | 219416 | 652 |
| Bac embouti soudé demi sphérique 260x170 | 219417 | 494 |
| Bac embouti soudé demi sphérique 420x170 | 219418 | 652 |

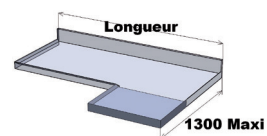
Options tables du chef sur mesure

| Désignations | Réf | Euros |
|--|--------|-------|
| ML de Prof. de 701 à 800 mm (Plus Value au ml) | 223701 | 34 |
| ML de Prof. de 801 à 900 mm (Plus Value au ml) | 223702 | 66 |
| ML de Prof. de 901 à 1000 mm (Plus Value au ml) | 223703 | 98 |
| ML de Prof. de 1001 à 1200 mm (Plus Value au ml) | 223704 | 132 |
| Prof. de 1201 à 1370 mm + Plus Value au ml | 223705 | 165 |
| ML plateau 20/10 par rapport au 15/10 (prof.inf 701) | 240101 | 59 |
| ML de Poli-brillant (miroir) sur bords (prix au ml) | 240110 | 58 |
| ML de Poli-vibré (dessus prof inf à 701) | 240111 | 51 |
| ML de Poli-vibré (dessus prof inf à 1400) | 240112 | 103 |
| 1 Tampon d'angle antichocs avec fixation | 557503 | 23 |
| Fermeture Inox de dossier arrière (prix au ml) | 240105 | 79 |
| Dosseret latéral droit | 220118 | 65 |
| Dosseret latéral gauche | 220119 | 65 |
| 1 Dosseret arrière penté (45°)(prix au dossier) | 240104 | 45 |
| 4 Bords rayonnés et/ou Gorge dossier rayonné | 240103 | 77 |
| Coins boule (prix pour un dessus ados.ou cent. en 15/10) | 240107 | 144 |
| Pan coupé 80 x 80 | 220122 | 114 |
| Côte non d'équerre | 220123 | 121 |
| Encoche poteau | 220124 | 152 |
| Encoche d'angle | 220125 | 124 |
| Option découpe sur plateau | 220126 | 118 |
| Perçage robinetterie | 112138 | 26 |
| TVO diam.200 + tampon | 110503 | 105 |
| TVO embouti affleurant diam 250 + tampon | 111122 | 172 |
| TVO diam. 280 + tampon | 111145 | 131 |
| TVO encastré affleurant diam.280 + tampon | 111146 | 219 |
| Goulotte vide couverts 200 mm | 111127 | 195 |
| Grille à déchets d'angle amovible | 108109 | 99 |
| ML de Cache bacs 1, 3 ou 4 côtes | 240108 | 61 |
| Cde genoux+col cygne 200 + flexible+fixation sous table | 112147 | 307 |
| Cde genoux+col cygne 200+flexible+fixation murale | 112113 | 210 |
| Rangement 3 paniers 500 x 500 | 108110 | 370 |
| ML d'Obturation tranches de mélaminé (ml de cornière) | 240106 | 30 |
| Blacksonnage d'insonorisation (prix au ml) | 111130 | 63 |
| ML d'Assemblage par boulonnage (prix au ml) | 111135 | 78 |
| ML d'Assemblage par soudage (prix au ml) | 111136 | 156 |

| | | |
|---|--------|-----|
| Raccord angle table sans dossier | 109511 | 483 |
| ML de Dossieret arrière 100x20 (prix au ml) | 220140 | 72 |



111146



Raccord angle plonge sans dossier

TABLES DE DÉBOÎTAGE STANDARD

Fabrication tout inox
 Bords avant et arrière 50 mm rayonnés, dossier rayonné 100 x 20
 Dessus inox doublé mélaminé
 Ceinture inox sous plateau hauteur 135 mm
 Bac embouti au format GN, bonde tube surverse - Siphon
 Pas de perçage robinetterie
 Piètement inox tube Ø 38mm
 Hauteur 900 mm
 Livré démonté



| Disposition Bac | Capacité bacs GN 1/1 | Dimensions Long x Prof | Table de déboîtement adossée sans robinet | | | |
|-----------------|-------------------------|---------------------------|---|-------|-----------|-------|
| | | | sur pieds | | suspendue | |
| | | | Réf | Euros | Réf | Euros |
| | 2 | 1000 x 700 | 285557 | 1224 | 285557S | 1315 |
| | 3 | 1400 x 700 | 285561 | 1352 | 285561S | 1441 |
| | 4 | 1600 x 700 | 285563 | 1497 | 285563S | 1587 |
| | 5 | 2000 x 700 | 285567 | 1869 | 285567S | 1959 |
| | 2 | 1000 x 700 | 285507 | 1224 | 285507S | 1315 |
| | 3 | 1400 x 700 | 285511 | 1352 | 285511S | 1441 |
| | 4 | 1600 x 700 | 285513 | 1497 | 285513S | 1587 |
| | 5 | 2000 x 700 | 285517 | 1869 | 285517S | 1959 |

TABLES DE DÉBOÎTAGE SUR MESURE


Fabrication tout inox
 Bords avant et arrière 50 mm rayonnés, dossier rayonné 100 x 20
 Dessus inox doublé mélaminé
 Ceinture inox sous plateau hauteur 135 mm
 Bac embouti au format GN, bonde tube surverse - Siphon
 Piètement inox tube Ø 38mm
 Hauteur 900 mm
 Livré démonté

| Longueur | AVEC piètement | |
|-------------|----------------|-------|
| | Adossée | |
| | Réf | Euros |
| 500 à 800 | 218601 | 675 |
| 801 à 1000 | 218602 | 744 |
| 1001 à 1200 | 218603 | 781 |
| 1201 à 1400 | 218604 | 817 |
| 1401 à 1600 | 218605 | 868 |
| 1601 à 1800 | 218606 | 884 |
| 1801 à 2000 | 218607 | 932 |
| 2001 à 2200 | 218608 | 1014 |
| 2201 à 2400 | 218609 | 1099 |
| 2401 à 2600 | 218610 | 1173 |

| Désignations | Réf | Euros |
|---|--------|-------|
| Bac embouti soudé 510x310x215,1 GN1/1 | 219401 | 580 |
| Bac embouti soudé 630x510x230,2 GN1/1 | 219402 | 656 |
| Bac chaudron.soudé 960x510x230, 3 GN1/1 | 219403 | 715 |
| Bac chaudron.soudé 1280 x 510x 230, 4 GN1/1 | 219404 | 813 |
| Bac chaudron.soudé 1610 x 510x 230, 5 GN1/1 | 219405 | 1135 |

Options tables de deboîtage sur mesure

| Désignations | Réf | Euros |
|--|--------|-------|
| ML de Prof. de 701 à 800 mm (Plus Value au ml) | 223701 | 34 |
| ML de Prof. de 801 à 900 mm (Plus Value au ml) | 223702 | 66 |
| ML de Prof. de 901 à 1000 mm (Plus Value au ml) | 223703 | 98 |
| ML de Prof. de 1001 à 1200 mm (Plus Value au ml) | 223704 | 132 |
| Prof. de 1201 à 1370 mm + Plus Value au ml | 223705 | 165 |
| ML plateau 20/10 par rapport au 15/10 (prof.inf 701) | 240101 | 59 |
| ML de Poli-brillant (miroir) sur bords (prix au ml) | 240110 | 58 |
| ML de Poli-vibré (dessus prof inf à 701) | 240111 | 51 |
| ML de Poli-vibré (dessus prof inf à 1400) | 240112 | 103 |
| 1 Tampon d'angle antichocs avec fixation | 557503 | 23 |
| Fermeture Inox de dossier arrière (prix au ml) | 240105 | 79 |
| Dossier latéral droit | 220118 | 65 |
| Dossier latéral gauche | 220119 | 65 |
| 1 Dossier arrière penté (45°)(prix au dossier) | 240104 | 45 |
| 4 Bords rayonnés et/ou Gorge dossier rayonné | 240103 | 77 |
| Coins boule (prix pour un dessus ados.ou cent. en 15/10) | 240107 | 144 |
| Pan coupé 80 x 80 | 220122 | 114 |
| Côte non d'équerre | 220123 | 121 |
| Encoche poteau | 220124 | 152 |
| Encoche d'angle | 220125 | 124 |
| Option découpe sur plateau | 220126 | 118 |
| Perçage robinetterie | 112138 | 26 |
| TVO diam.200 + tampon | 110503 | 105 |
| TVO embouti affleurant diam 250 + tampon | 111122 | 172 |
| TVO diam. 280 + tampon | 111145 | 131 |
| TVO encastré affleurant diam.280 + tampon | 111146 | 219 |
| Goulotte vide couverts 200 mm | 111127 | 195 |
| Grille à déchets d'angle amovible | 108109 | 99 |
| ML de Cache bacs 1, 3 ou 4 côtes | 240108 | 61 |
| Cde genoux+col cygne 200 + flexible+fixation sous table | 112147 | 307 |
| Cde genoux+col cygne 200+flexible+fixation murale | 112113 | 210 |
| Rangement 3 paniers 500 x 500 | 108110 | 370 |
| ML d'Obturation tranches de mélaminé (ml de cornière) | 240106 | 30 |
| Blacksonnage d'insonorisation (prix au ml) | 111130 | 63 |
| ML d'Assemblage par boulonnage (prix au ml) | 111135 | 78 |
| ML d'Assemblage par soudage (prix au ml) | 111136 | 156 |
| Raccord angle table sans dossier | 109511 | 483 |
| ML de Dossier arrière 100x20 (prix au ml) | 220140 | 72 |




240107



220122



220123



220124





220125



111146

Options piètements

| Désignations | Réf | Euros |
|--|--------|-------|
| Habillage côté latéral droit | 220113 | 156 |
| Habillage côté latéral gauche | 220114 | 156 |
| Habillage côté droit et gauche | 220115 | 269 |
| ML d'Habillage fond (prix au ml) | 220116 | 227 |
| Panneau stratifié (ml) | 999313 | 473 |
| ML de Traverse Ø 38 soudée (prix au ml) | 241103 | 47 |
| ML de Traverse 35x35 soudée (prix au ml) | 241109 | 47 |
| Réservation lave vaisselle | 108100 | 37 |
| Hauteur hors standard (+ ou -200mm) | 108101 | 46 |
| Platine de fixation murale sur piètement | 103302 | 52 |
| Platine de fixation au sol sur piètement | 103303 | 32 |
| Pieds soudés 35x35 + bandeaux dessus inf. à 2000 mm | 103101 | 115 |
| Pieds soudés 35x35 + bandeaux dessus sup. à 2000 mm | 103102 | 176 |
| Pieds soud.35x35+traverse sans band.dessus inf. 2000mm | 103103 | 133 |
| Pieds soud. 35x35+trav. sans band. dessus sup. 2000mm | 103104 | 202 |
| Pieds soudés Ø 38 avec bandeaux dessus inf.2000mm | 103105 | 95 |
| Pieds soudés Ø 38 avec bandeaux dessus sup.2000mm | 103106 | 147 |
| Pieds soud.Ø38+traverse sans band.dessus inf.2000 mm | 103107 | 133 |
| Pieds soud.Ø38+traverse sans band.dessus sup.2000 mm | 103108 | 202 |
| Pieds suspendus Ø 38 dessus inf.2000mm | 103109 | 91 |
| Pieds suspendus Ø 38 dessus sup.2000mm | 103110 | 137 |
| Pieds semi-suspendus Ø 38 dessus inf.2000mm | 103111 | 128 |
| Pieds semi-suspendus Ø 38 dessus sup.2000mm | 103112 | 176 |



| Désignations | Réf | Euros |
|--|--------|-------|
| ML de Renfort démontable en U en tube 25 (prix au ml) | 111160 | 75 |
| ML de Renfort démontable en H en tube 25 (prix au ml) | 111161 | 75 |
| ML de Traverse démontable en tube 25 (prix au ml) | 111162 | 54 |
| Barres porte casiers sous table (prix au ml) | 111129 | 69 |
| ML d'Étagère barreaudée démontable (prix au ml) | 111163 | 116 |
| Étagère basse à clayettes poly (prix au ml avec clayettes) | 111173 | 95 |
| Pied supplémentaire avec vérin | 111170 | 40 |
| Pied seul pour roulette | 111171 | 39 |
| Mini pieds pour étagère basse (par 2) | 111172 | 63 |
| Plus-value pour vérin inox diam 38 (par verin) | 241108 | 41 |

Options roulettes

| Désignations | Réf | Euros |
|--|--------|-------|
| 1 Tampon d'angle antichocs avec fixation | 557503 | 23 |
| 2 roulettes polyamide arrières Ø 125 - 2 pieds avant | 103205 | 89 |
| 3 roulettes polyamide arrières Ø 125 - 3 pieds avant | 103206 | 135 |
| 4 roulettes polyamide Ø 125 - dont 2 à freins | 103207 | 179 |
| 6 roulettes polyamide Ø 125- dont 2 à freins | 103208 | 269 |
| 2 roulettes inox arrières Ø 125 - 2 pieds avant | 103209 | 109 |
| 3 roulettes inox arrières Ø 125 - 3 pieds avant | 103210 | 166 |
| 4 roulettes inox Ø 125 dont 2 à freins | 103211 | 222 |
| 6 roulettes inox Ø 125 dont 2 à freins | 103212 | 338 |



ÉTAGÈRES STANDARD

| Étagères basses pleines de tables standards centrales | | |
|---|------------------------|-------|
| Long x Prof | Réf | Euros |
| 600 x 600 | 250303 | 93 |
| 800 x 600 | 250305 | 99 |
| 1000 x 600 | 250307 | 101 |
| 1200 x 600 | 250309 | 108 |
| 1400 x 600 | 250311 | 119 |
| 1500 x 600 | 250312 | 123 |
| 1600 x 600 | 250313 | 132 |
| 1800 x 600 | 250315 | 150 |
| 2000 x 600 | 250317 | 174 |
| 2200 x 600 | 250319 | 216 |
| 2400 x 600 | 250321 | 243 |




| Étagères basses pleines de tables standards centrales | | |
|---|------------------------|-------|
| Long x Prof | Réf | Euros |
| 700 x 700 | 250404 | 93 |
| 800 x 700 | 250405 | 99 |
| 1000 x 700 | 250407 | 101 |
| 1200 x 700 | 250409 | 108 |
| 1400 x 700 | 250411 | 119 |
| 1500 x 700 | 250412 | 123 |
| 1600 x 700 | 250413 | 132 |
| 1800 x 700 | 250415 | 150 |
| 2000 x 700 | 250417 | 174 |
| 2200 x 700 | 250419 | 216 |
| 2400 x 700 | 250421 | 243 |

| Étagères basses pleines de tables standards adossées | | |
|--|------------------------|-------|
| Long x Prof | Réf | Euros |
| 600 x 600 | 250103 | 93 |
| 800 x 600 | 250105 | 99 |
| 1000 x 600 | 250107 | 101 |
| 1200 x 600 | 250109 | 108 |
| 1400 x 600 | 250111 | 119 |
| 1500 x 600 | 250112 | 123 |
| 1600 x 600 | 250113 | 132 |
| 1800 x 600 | 250115 | 150 |
| 2000 x 600 | 250117 | 174 |
| 2200 x 600 | 250119 | 216 |
| 2400 x 600 | 250121 | 243 |


| Étagères basses pleines de tables standards adossées | | |
|--|------------------------|-------|
| Long x Prof | Réf | Euros |
| 700 x 700 | 250204 | 93 |
| 800 x 700 | 250205 | 99 |
| 1000 x 700 | 250207 | 101 |
| 1200 x 700 | 250209 | 108 |
| 1400 x 700 | 250211 | 119 |
| 1500 x 700 | 250212 | 123 |
| 1600 x 700 | 250213 | 132 |
| 1800 x 700 | 250215 | 150 |
| 2000 x 700 | 250217 | 174 |
| 2200 x 700 | 250219 | 216 |
| 2400 x 700 | 250221 | 243 |

ÉTAGÈRES SUR MESURE

| Étagères basses pleines sur mesure pieds ronds Prof. 500 à 700 | | |
|--|------------------------|-------|
| Longueur | Réf | Euros |
| 500 à 800 | 251101 | 100 |
| 801 à 1000 | 251102 | 111 |
| 1001 à 1200 | 251103 | 123 |
| 1201 à 1400 | 251104 | 132 |
| 1401 à 1600 | 251105 | 140 |
| 1601 à 1800 | 251106 | 159 |
| 1801 à 2000 | 251107 | 176 |
| 2001 à 2200 | 251108 | 236 |
| 2201 à 2400 | 251109 | 249 |
| 2401 à 2600 | 251110 | 255 |
| 2601 à 2800 | 251111 | 261 |
| 2801 à 3000 | 251112 | 281 |
| 3001 à 3400 | 251113 | 318 |
| 3401 à 3800 | 251114 | 336 |



| Étagères basses pleines sur mesure pieds carrés Prof. 500 à | | |
|---|------------------------|-------|
| Longueur | Réf | Euros |
| 500 à 800 | 251201 | 100 |
| 801 à 1000 | 251202 | 111 |
| 1001 à 1200 | 251203 | 123 |
| 1201 à 1400 | 251204 | 132 |
| 1401 à 1600 | 251205 | 140 |
| 1601 à 1800 | 251206 | 159 |
| 1801 à 2000 | 251207 | 176 |
| 2001 à 2200 | 251208 | 236 |
| 2201 à 2400 | 251209 | 249 |
| 2401 à 2600 | 251210 | 255 |
| 2601 à 2800 | 251211 | 261 |
| 2801 à 3000 | 251212 | 281 |
| 3001 à 3400 | 251213 | 318 |
| 3401 à 3800 | 251214 | 336 |



ACCESSOIRES


| Désignations | Réf | Euros |
|--|------------------------|-------|
| Couvercle inox pour TVO | 110504 | 93 |
| Couvercle inox pour TVO diam. 250 | 110505 | 59 |
| Couvercle inox pour TVO diam. 280 | 110506 | 99 |
| Joint vide ordures diam. 200 | 220102 | 68 |
| Joint vide ordures diam. 250 | 220143 | 81 |
| Joint vide ordures diam. 280 | 220141 | 94 |
| Support douchette table adossée | 110528 | 214 |
| Support douchette table adossée + pieds et platine | 110529 | 255 |
| Réglette pour panier à poser sur bac 500 x 500 | 110513 | 121 |
| Réglette pour panier à poser sur bac 600 x 500 | 110525 | 121 |
| Panier à déchets 400 x 400 | 110514 | 149 |
| Panier à déchets 500 x 400 | 110515 | 162 |
| Panier à déchets 500 x 500 | 110516 | 172 |
| Panier à déchets 600 x 450 | 110536 | 183 |
| Panier à déchets 600 x 500 | 110517 | 187 |
| Fond de cuve perforé 400 x 400 | 110520 | 95 |
| Fond de cuve perforé 500 x 400 vidange à droite | 110521 | 103 |
| Fond de cuve perforé 500 x 400 vidange à gauche | 110534 | 103 |
| Fond de cuve perforé 500 x 500 | 110522 | 114 |
| Fond de cuve perforé 600 x 500 vidange à droite | 110523 | 122 |
| Fond de cuve perforé 600 x 500 vidange à gauche | 110535 | 122 |

TIROIRS

| Désignations | Réf | Euros |
|--|------------------------|-------|
| Tiroir + bac GN1/1 inox prof. 100 façade 325 sur trav. | 222407 | 250 |
| Tiroir + bac GN1/1 poly prof. 100 façade 325 sur trav. | 222408 | 223 |
| Tiroir + bac GN1/1 inox prof. 100 façade 530 sur trav. | 222410 | 250 |
| Tiroir + bac GN1/1 poly prof. 100 façade 530 sur trav. | 222411 | 223 |
| Tiroir à marc + barre frappe filtre sur traverse | 222409 | 386 |
| Bloc 3 tiroirs sous table | 222413 | 858 |

ÉTAGÈRES NEUTRES À POSER SUR TABLE STANDARD

Fabrication tout inox
 Livrées démontées
 Colonnnettes tube rond Ø 38mm
 Profondeur 300 ou 400 mm (hors tout)
 2 cornières à fixer sur table
 1er niveau hauteur 400 mm
 2ème niveau hauteur 600 mm



| Longueur table | Etagère à poser standard | | | | | | | |
|----------------|--------------------------|-------|----------------|-------|----------------|-------|----------------|-------|
| | 1 niveau | | | | 2 niveaux | | | |
| | Profondeur 300 | | Profondeur 400 | | Profondeur 300 | | Profondeur 400 | |
| | Réf | Euros | Réf | Euros | Réf | Euros | Réf | Euros |
| 800 | <u>221155</u> | 189 | <u>221755</u> | 194 | <u>221255</u> | 297 | <u>221855</u> | 302 |
| 1000 | <u>221157</u> | 199 | <u>221757</u> | 213 | <u>221257</u> | 320 | <u>221857</u> | 336 |
| 1200 | <u>221159</u> | 212 | <u>221759</u> | 223 | <u>221259</u> | 343 | <u>221859</u> | 356 |
| 1400 | <u>221161</u> | 220 | <u>221761</u> | 242 | <u>221261</u> | 365 | <u>221861</u> | 389 |
| 1500 | <u>221162</u> | 224 | <u>221762</u> | 247 | <u>221262</u> | 374 | <u>221862</u> | 401 |
| 1600 | <u>221163</u> | 228 | <u>221763</u> | 251 | <u>221263</u> | 386 | <u>221863</u> | 414 |
| 1800 | <u>221165</u> | 244 | <u>221765</u> | 266 | <u>221265</u> | 405 | <u>221865</u> | 445 |
| 2000 | <u>221167</u> | 255 | <u>221767</u> | 282 | <u>221267</u> | 431 | <u>221867</u> | 476 |

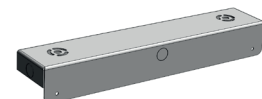

| Accessoires | Réf | Euros |
|---|--------|-------|
| Plat Inox profondeur 300 | 220110 | 27 |
| Plat Inox profondeur 400 | 220111 | 29 |
| Platine plate de fixation sur table ou meuble | 220145 | 15 |

ÉTAGÈRES À POSER CHAUFFANTES

Fabrication tout inox
 Colonnnettes tube rond Ø 38mm
 Profondeur 400 mm (hors tout)
 Hauteur 500 mm

| Dimensions L x P x H | Puissance | Réf | Euros |
|-------------------------|-----------|--------|-------|
| 1000 x 400 x 500 | 1000 W | 221600 | 990 |
| 1200 x 400 x 500 | 1500 W | 221601 | 1037 |
| 1400 x 400 x 500 | 1500 W | 221602 | 1120 |
| 1600 x 400 x 500 | 2000 W | 221603 | 1309 |
| 1800 x 400 x 500 | 2000 W | 221604 | 1404 |
| 2000 x 400 x 500 | 2500 W | 221605 | 1578 |

| Accessoires | Réf | Euros |
|---|--------|-------|
| Entretoises fixation étagère chauffante et passe cable (x2) | 220144 | 121 |



ÉTAGÈRES NEUTRES SUR MESURE À POSER SUR TABLE

304

Fabrication tout inox

Livrées démontées

Colonnets tube rond Ø 38mm

Profondeur 300 ou 400 mm (profondeur 500 : + 10%)

2 cornières à fixer sur table

1er niveau hauteur 400 mm

2ème niveau hauteur 600 mm

6 colonnettes au-delà de 2000 mm



| Longueur table | Etagères à poser sur mesure | | | | | |
|----------------|-----------------------------|-------|-----------------------|-------|-----------------------|-------|
| | 1 niveau hauteur 400 | | 2 niveaux hauteur 600 | | 3 niveaux hauteur 900 | |
| | Réf | Euros | Réf | Euros | Réf | Euros |
| 500 à 800 | 221311 | 199 | 221411 | 303 | 221511 | 333 |
| 801 à 1000 | 221312 | 214 | 221412 | 343 | 221512 | 411 |
| 1001 à 1200 | 221313 | 225 | 221413 | 362 | 221513 | 483 |
| 1201 à 1400 | 221314 | 244 | 221414 | 389 | 221514 | 539 |
| 1401 à 1600 | 221315 | 264 | 221415 | 432 | 221515 | 607 |
| 1601 à 1800 | 221316 | 288 | 221416 | 479 | 221516 | 662 |
| 1801 à 2000 | 221317 | 311 | 221417 | 516 | 221517 | 734 |
| 2001 à 2200 | 221318 | 381 | 221418 | 624 | 221518 | 850 |
| 2201 à 2400 | 221319 | 396 | 221419 | 673 | 221519 | 923 |
| 2401 à 2600 | 221320 | 425 | 221420 | 712 | 221520 | 979 |
| 2601 à 2800 | 221321 | 456 | 221421 | 770 | 221521 | 1062 |
| 2801 à 3000 | 221322 | 501 | 221422 | 853 | 221522 | 1180 |
| 3001 à 3400 | 221323 | 562 | 221423 | 971 | 221523 | 1343 |
| 3401 à 3800 | 221324 | 604 | 221424 | 1030 | 221524 | 1473 |

| Options | Réf | Euros |
|---------------------------------|--------|-------|
| Hauteur colonette hors standard | 220112 | 45 |

| Accessoires | Réf | Euros |
|---|--------|-------|
| Plat Inox profondeur 300 | 220110 | 27 |
| Plat Inox profondeur 400 | 220111 | 29 |
| Platine plate de fixation sur table ou meuble | 220145 | 15 |

ÉTAGÈRES CHAUFFANTES SUR MESURE À POSER SUR TABLE

Fabrication tout inox

Colonnets tube rond Ø 38mm

Profondeur 400 mm (profondeur 500 : + 10%)

1er niveau hauteur 400 mm


2ème niveau hauteur 700 mm

6 colonnettes au-delà de 2000 mm

Sur les modèles un niveau chauffant + un niveau neutre, le niveau chauffant est en bas.

| Longueur table | Etagère à poser chauffante céramique ou halogène largeur 400 | | | | |
|----------------|--|--------------------|-------|------------------------------------|-------|
| | Puissance | 1 niveau chauffant | | 1niveau chauffant + 1niveau neutre | |
| | | Réf | Euros | Réf | Euros |
| 801 à 1000 | 1000 W | 221612 | 1088 | 221622 | 1303 |
| 1001 à 1200 | 1500 W | 221613 | 1141 | 221623 | 1368 |
| 1201 à 1400 | 1500 W | 221614 | 1231 | 221624 | 1475 |
| 1401 à 1600 | 2000 W | 221615 | 1439 | 221625 | 1706 |
| 1601 à 1800 | 2000 W | 221616 | 1543 | 221626 | 1831 |
| 1801 à 2000 | 2500 W | 221617 | 1736 | 221627 | 2047 |

| Options | Réf | Euros |
|---|--------|-------|
| Montage étagère chauffante sur table ou meuble sur mesure | 111174 | 207 |



TABLES DE DÉCOUPE

Fabrication tout inox
Dessus poly blanc épaisseur 20 mm
Dossieret 100 x 20 pour modèle adossé
Piètement tube 35 x 35 mm sur vérins
Hauteur 900 mm




Table de découpe centrale
avec dessus poly

| Longueur | Table de découpe centrale | | | | Table de découpe adossée | | | | Table de découpe adossée porte outils | | | |
|----------|---------------------------|-------|----------------|-------|--------------------------|-------|----------------|-------|---------------------------------------|-------|----------------|-------|
| | Profondeur 600 | | Profondeur 700 | | Profondeur 600 | | Profondeur 700 | | Profondeur 600 | | Profondeur 700 | |
| | Réf | Euros | Réf | Euros | Réf | Euros | Réf | Euros | Réf | Euros | Réf | Euros |
| 1000 | 223707 | 661 | 223757 | 695 | 223807 | 786 | 223857 | 826 | 223907 | 911 | 223957 | 950 |
| 1200 | 223709 | 699 | 223759 | 734 | 223809 | 822 | 223859 | 864 | 223909 | 970 | 223959 | 1011 |
| 1400 | 223711 | 744 | 223761 | 780 | 223811 | 886 | 223861 | 931 | 223911 | 1038 | 223961 | 1082 |
| 1500 | 223712 | 760 | 223762 | 798 | 223812 | 903 | 223862 | 949 | 223912 | 1061 | 223962 | 1106 |
| 1600 | 223713 | 778 | 223763 | 817 | 223813 | 920 | 223863 | 966 | 223913 | 1077 | 223963 | 1123 |
| 1800 | 223715 | 812 | 223765 | 852 | 223815 | 956 | 223865 | 1004 | 223915 | 1116 | 223965 | 1164 |
| 2000 | 223717 | 849 | 223767 | 889 | 223817 | 1013 | 223867 | 1064 | 223917 | 1197 | 223967 | 1248 |

TABLES D'AFFALAGE

Fabrication tout inox
Dessus poly blanc épaisseur 20 mm
Gousset de renfort 35 x 35 mm
Dossieret 100 x 20 pour modèle adossé
Piètement tube 35 x 35 mm sur vérins en zamac
Hauteur 900 mm

| Dimensions Longueur x Profondeur | Table d'affalage Profondeur 700 | |
|-------------------------------------|------------------------------------|-------|
| | Réf | Euros |
| 1200 x 700 | 223789 | 1029 |
| 1500 x 700 | 223792 | 1118 |

TABLES DE DÉCOUPE SUR MESURE

Fabrication tout inox
Dessus poly blanc épaisseur 20 mm
Dossieret 100 x 20 pour modèle adossé
Alèse inox largeur 350 mm pour tables mixtes
Piètement tube 35 x 35 mm sur vérins
6 pieds au-delà de 2000 mm
Hauteur 900 mm
Profondeur 500 à 700 mm

| Longueur | Table de découpe centrale | | | | Table de découpe adossée | | | | Porte couteaux | |
|-------------|---------------------------|-------|--------------|-------|--------------------------|-------|--------------|-------|----------------|-------|
| | Dessus poly | | Dessus mixte | | Dessus poly | | Dessus mixte | | | |
| | Réf | Euros | Réf | Euros | Réf | Euros | Réf | Euros | Réf | Euros |
| 500 à 800 | 223101 | 689 | 223201 | 745 | 223301 | 824 | 223401 | 881 | 223601 | 118 |
| 801 à 1000 | 223102 | 728 | 223202 | 786 | 223302 | 867 | 223402 | 922 | 223602 | 123 |
| 1001 à 1200 | 223103 | 770 | 223203 | 826 | 223303 | 907 | 223403 | 964 | 223603 | 148 |
| 1201 à 1400 | 223104 | 819 | 223204 | 873 | 223304 | 976 | 223404 | 1033 | 223604 | 152 |
| 1401 à 1600 | 223105 | 856 | 223205 | 912 | 223305 | 1014 | 223405 | 1071 | 223605 | 157 |
| 1601 à 1800 | 223106 | 895 | 223206 | 953 | 223306 | 1053 | 223406 | 1111 | 223606 | 162 |
| 1801 à 2000 | 223107 | 934 | 223207 | 992 | 223307 | 1117 | 223407 | 1174 | 223607 | 185 |
| 2001 à 2200 | 223108 | 1088 | 223208 | 1171 | 223308 | 1271 | 223408 | 1352 | 223608 | 191 |
| 2201 à 2400 | 223109 | 1133 | 223209 | 1211 | 223309 | 1313 | 223409 | 1391 | 223609 | 195 |
| 2401 à 2600 | 223110 | 1172 | 223210 | 1252 | 223310 | 1354 | 223410 | 1433 | 223610 | 201 |
| 2601 à 2800 | 223111 | 1235 | 223211 | 1315 | 223311 | 1439 | 223411 | 1519 | 223611 | 207 |
| 2801 à 3000 | 223112 | 1286 | 223212 | 1366 | 223312 | 1491 | 223412 | 1571 | 223612 | 222 |
| 3001 à 3400 | 223113 | 1336 | 223213 | 1415 | 223313 | 1541 | 223413 | 1620 | 223613 | 239 |
| 3401 à 3800 | 223114 | 1445 | 223214 | 1523 | 223314 | 1648 | 223414 | 1727 | 223614 | 249 |

COMBINÉS DE DÉCOUPE STANDARD BILLOTS BOIS ou POLY

304

Fabrication tout inox
Dessus poly blanc épaisseur 20 mm
Dossieret 100 x 20 pour modèle adossé
Billot bois réversible 600 x 600 épaisseur 100 mm
Billot poly 600 x 600 épaisseur 100 mm
Piètement tube 35 x 35 mm sur vérins en zamac
Hauteur 900 mm



Table combinée adossée

| Combiné poly billot bois | Combiné central | | | Combiné adossé | | | Combiné adossé + porte outils | | |
|-----------------------------|-----------------|--------|-------|-----------------|--------|-------|-------------------------------|--------|-------|
| | Position billot | | Euros | Position billot | | Euros | Position billot | | Euros |
| | Gauche | Droite | | Gauche | Droite | | Gauche | Droite | |
| 1200 x 600 | 224101 | 224121 | 1294 | 224201 | 224221 | 1417 | 224901 | 224921 | 1565 |
| 1500 x 600 | 224102 | 224122 | 1367 | 224202 | 224222 | 1491 | 224902 | 224922 | 1644 |
| 1800 x 600 | 224103 | 224123 | 1419 | 224203 | 224223 | 1552 | 224903 | 224923 | 1715 |
| 2000 x 600 | 224104 | 224124 | 1475 | 224204 | 224224 | 1629 | 224904 | 224924 | 1814 |
| 2400 x 600 | 224105 | 224125 | 1661 | 224205 | 224225 | 1828 | 224905 | 224925 | 2023 |

| Combiné poly billot poly | Combiné central | | | Combiné adossé | | | Combiné adossé + porte outils | | |
|-----------------------------|-----------------|--------|-------|-----------------|--------|-------|-------------------------------|--------|-------|
| | Position billot | | Euros | Position billot | | Euros | Position billot | | Euros |
| | Gauche | Droite | | Gauche | Droite | | Gauche | Droite | |
| 1200 x 600 | 224151 | 224161 | 1294 | 224251 | 224261 | 1417 | 224951 | 224961 | 1565 |
| 1500 x 600 | 224152 | 224162 | 1367 | 224252 | 224262 | 1491 | 224952 | 224962 | 1644 |
| 1800 x 600 | 224153 | 224163 | 1419 | 224253 | 224263 | 1552 | 224953 | 224963 | 1715 |
| 2000 x 600 | 224154 | 224164 | 1475 | 224254 | 224264 | 1629 | 224954 | 224964 | 1814 |
| 2400 x 600 | 224155 | 224165 | 1661 | 224255 | 224265 | 1828 | 224955 | 224965 | 2023 |

Préciser la position du billot à la commande (droite ou gauche)

TABLES

COMBINÉS DE DÉCOUPE SUR MESURE BILLOTS BOIS ou POLY

Fabrication tout inox
Dessus poly blanc épaisseur 20 mm
Dossieret 100 x 20 pour modèle adossé
Billot bois réversible 600 x 600 ép. 100 mm
Billot poly 600 x 600 épaisseur 100 mm
Piètement tube 35 x 35 mm sur vérins zamac
8 pieds au-delà de 2600
Hauteur 900 mm

| Longueur | Combiné SANS bloc de découpe | | | | Bloc de découpe au choix | | | |
|-------------|------------------------------|-------|--------|-------|--------------------------|-------|--------|-------|
| | Central | | Adossé | | Bois | | Poly | |
| | Réf | Euros | Réf | Euros | Réf | Euros | Réf | Euros |
| 500 à 800 | 226101 | 689 | 226201 | 824 | 224401 | 453 | 224403 | 453 |
| 801 à 1000 | 226102 | 728 | 226202 | 867 | 224401 | 453 | 224403 | 453 |
| 1001 à 1200 | 226103 | 876 | 226203 | 1011 | 224401 | 453 | 224403 | 453 |
| 1201 à 1400 | 226104 | 917 | 226204 | 1074 | 224401 | 453 | 224403 | 453 |
| 1401 à 1600 | 226105 | 957 | 226205 | 1091 | 224401 | 453 | 224403 | 453 |
| 1601 à 1800 | 226106 | 1012 | 226206 | 1161 | 224401 | 453 | 224403 | 453 |
| 1801 à 2000 | 226107 | 1075 | 226207 | 1244 | 224401 | 453 | 224403 | 453 |
| 2001 à 2200 | 226108 | 1235 | 226208 | 1422 | 224401 | 453 | 224403 | 453 |
| 2201 à 2400 | 226109 | 1280 | 226209 | 1463 | 224401 | 453 | 224403 | 453 |
| 2401 à 2600 | 226110 | 1319 | 226210 | 1503 | 224401 | 453 | 224403 | 453 |

BILLOTS BOIS ou POLY SUR PIÈTEMENT

Fabrication tout inox
Dossieret 100 x 20 pour modèle adossé - Billot bois réversible 600 x 600 ép. 100 mm (sans équerre) / Billot poly 600 x 600 ép. 100 mm
Piètement tube 35 x 35 mm sur vérins en zamac
Hauteur 900 mm



Billot central



Billot adossé

Standard

| | Dimensions | Billot central | | Billot adossé | | Billot adossé + Porte outils | | Bloc de découpe | |
|------|------------|----------------|-------|---------------|-------|------------------------------|-------|-----------------|-------|
| | | Réf | Euros | Réf | Euros | Réf | Euros | Réf | Euros |
| Bois | 600 x 600 | 224301 | 969 | 224801 | 1112 | 224851 | 1246 | 224401 | 453 |
| | 700 x 700 | 224302 | 1137 | 224802 | 1280 | 224852 | 1414 | 224402 | 605 |
| Poly | 600 x 600 | 224303 | 969 | 224803 | 1112 | 224853 | 1246 | 224403 | 453 |
| | 700 x 700 | 224304 | 1137 | 224804 | 1280 | 224854 | 1414 | 224404 | 605 |

TABLES DE DESSOUVIDAGE STANDARD

Fabrication tout inox
 Bord anti-ruissellement
 Dessus poly blanc épaisseur 20 mm
 Tôle perforée d'égouttage
 Évacuation dans bac de récupération GN 1/1
 Piètement tube 35 x 35 mm sur vérins
 Hauteur 900 mm
 Pointe de diamant

| Dimensions Long x Prof | Table de dessouvidage centrale grille amovible | | | |
|---------------------------|---|-------|---------------|-------|
| | Côte à côte | | Avant arrière | |
| | Réf | Euros | Réf | Euros |
| 1400 x 600 | 222561 | 1215 | 222661 | 1215 |




CHARIOTS DE DESSOUVIDAGE STANDARD

Fabrication tout inox
 Bord anti-ruissellement
 Tôle perforée d'égouttage
 Évacuation par bonde, bac de récupération GN 1/1
 Piètement tube 35 x 35 mm
 4 roulettes Ø 125 chape polyamide dont 2 à frein
 Hauteur 900 mm

| Dimensions Long x Prof | Chariot de dessouvidage | |
|---------------------------|----------------------------|-------|
| | Réf | Euros |
| 900 x 600 | 222161 | 924 |

ACCESSOIRES

| Désignations | Réf | Euros |
|--|--------|-------|
| Tiroir + bac GN1/1 inox prof. 100 façade 325 sur trav. | 222407 | 250 |
| Tiroir + bac GN1/1 inox prof. 100 façade 530 sur trav. | 222410 | 250 |
| Boîte coutelière inox/poly | 224406 | 102 |
| Support inox table pour boîte coutelière | 224407 | 22 |
| Support inox mural pour boîte coutelière | 224408 | 24 |
| Dévidoir à ficelle | 224409 | 95 |
| Cornières à fixer (par lot de 4) | 220138 | 59 |
| 4 vérins zamac diamètre 35 x 35 | 220139 | 39 |
| Plaque de polyéthylène à la découpe au M ² | 224405 | 624 |



222407



224405

OPTIONS

| Désignations | Réf | Euros |
|--|--------|-------|
| 1 Tampon d'angle antichocs avec fixation | 557503 | 23 |
| ML de Traverse 35x35 soudée (prix au ml) | 241109 | 47 |
| Hauteur hors standard (+ ou -200mm) | 108101 | 46 |
| Platine de fixation murale sur piètement | 103302 | 52 |
| Platine de fixation au sol sur piètement | 103303 | 32 |

| Désignations | Réf | Euros |
|--|--------|-------|
| 1 Butoir annulaire pour roulettes pieds 35x35 | 103306 | 8 |
| 2 roulettes polyamide arrières Ø 125 - 2 pieds avant | 103205 | 89 |
| 3 roulettes polyamide arrières Ø 125 - 3 pieds avant | 103206 | 135 |
| 4 roulettes polyamide Ø 125 - dont 2 à freins | 103207 | 179 |
| 6 roulettes polyamide Ø 125- dont 2 à freins | 103208 | 269 |
| 2 roulettes inox arrières Ø 125 - 2 pieds avant | 103209 | 109 |
| 3 roulettes inox arrières Ø 125 - 3 pieds avant | 103210 | 166 |
| 4 roulettes inox Ø 125 dont 2 à freins | 103211 | 222 |
| 6 roulettes inox Ø 125 dont 2 à freins | 103212 | 338 |

TABLES DE POUSSAGE ET DE DESSOUVORAGE SUR MESURE

Fabrication tout inox - Bord anti-ruissellement
Dessus poly blanc épaisseur 20 mm (dessouvidage)
Tôle perforée d'égouttage
Évacuation dans bac de récupération GN 1/1
Piètement tube 35 x 35 mm sur vérins
6 pieds au-delà de 2000 mm
Profondeur de 500 à 700 - Hauteur 900 mm

| Dimensions | Table de poussage | | | | Table de dessouvidage côte à côte | | | | Table de dessouvidage avant arrière | | | |
|-------------|-------------------|-------|---------|-------|-----------------------------------|-------|---------|-------|-------------------------------------|-------|---------|-------|
| | centrale | | adossée | | centrale | | adossée | | centrale | | adossée | |
| | Réf | Euros | Réf | Euros | Réf | Euros | Réf | Euros | Réf | Euros | Réf | Euros |
| 500 à 800 | 222101 | 817 | 222701 | 848 | 222501 | 953 | 222801 | 983 | 222601 | 953 | 222901 | 983 |
| 801 à 1000 | 222102 | 914 | 222702 | 958 | 222502 | 1071 | 222802 | 1114 | 222602 | 1071 | 222902 | 1114 |
| 1001 à 1200 | 222103 | 973 | 222703 | 1027 | 222503 | 1177 | 222803 | 1229 | 222603 | 1177 | 222903 | 1229 |
| 1201 à 1400 | 222104 | 1038 | 222704 | 1100 | 222504 | 1276 | 222804 | 1336 | 222604 | 1276 | 222904 | 1336 |
| 1401 à 1600 | 222105 | 1124 | 222705 | 1195 | 222505 | 1395 | 222805 | 1467 | 222605 | 1395 | 222905 | 1467 |
| 1601 à 1800 | 222106 | 1213 | 222706 | 1293 | 222506 | 1517 | 222806 | 1598 | 222606 | 1517 | 222906 | 1598 |
| 1801 à 2000 | 222107 | 1301 | 222707 | 1390 | 222507 | 1639 | 222807 | 1729 | 222607 | 1639 | 222907 | 1729 |
| 2001 à 2200 | 222108 | 1389 | 222708 | 1489 | 222508 | 1762 | 222808 | 1862 | 222608 | 1762 | 222908 | 1862 |
| 2201 à 2400 | 222109 | 1477 | 222709 | 1586 | 222509 | 1883 | 222809 | 1993 | 222609 | 1883 | 222909 | 1993 |
| 2401 à 2600 | 222110 | 1595 | 222710 | 1715 | 222510 | 2002 | 222810 | 2121 | 222610 | 2002 | 222910 | 2121 |

SUPPORTS TUBULAIRES SUR MESURE

Fabrication tout inox
Piètement tube 35 x 35 mm sur vérins
6 pieds au-delà de 2000 mm
Profondeur de 500 à 700
Hauteur 900 mm



CHÂSSIS SUPPORT FOUR SUR MESURE

Fabrication tout inox
Piètement tube 35 x 35 mm sur vérins
Profondeur de 500 à 800
Hauteur 900 mm
Dessus inox doublé mélaminé bord tombé 50 mm
(si version avec dessus)



| Dimensions | Support central | | Support adossé | |
|-------------|-----------------|-------|----------------|-------|
| | Réf | Euros | Réf | Euros |
| 500 à 800 | 225101 | 471 | 225201 | 614 |
| 801 à 1000 | 225102 | 479 | 225202 | 620 |
| 1001 à 1200 | 225103 | 491 | 225203 | 631 |
| 1201 à 1400 | 225104 | 501 | 225204 | 667 |
| 1401 à 1600 | 225105 | 508 | 225205 | 672 |
| 1601 à 1800 | 225106 | 513 | 225206 | 677 |
| 1801 à 2000 | 225107 | 523 | 225207 | 711 |
| 2001 à 2200 | 225108 | 647 | 225208 | 835 |
| 2201 à 2400 | 225109 | 655 | 225209 | 845 |
| 2401 à 2600 | 225110 | 666 | 225210 | 866 |

| Désignations | Réf | Euros |
|---|--------|-------|
| Chassis support four sur mesure dim max 800 x 800 x 900 | 559301 | 491 |
| Chassis support four + rgt 6 niveaux GN 1/1 | 559303 | 669 |
| Chassis support four + rgt 2x6 niveaux GN 1/1 | 559304 | 849 |
| Dessus pour support four 10/10° | 559305 | 302 |
| Tablette basse support bidon pour support four | 559306 | 120 |
| Hauteur hors standard (+ ou -200mm) | 108101 | 46 |

Accessoires

| Désignations | Réf | Euros |
|--|--------|-------|
| ML de Prof. de 701 à 800 mm (Plus Value au ml) | 223701 | 34 |
| ML de Prof. de 801 à 900 mm (Plus Value au ml) | 223702 | 66 |
| ML de Prof. de 901 à 1000 mm (Plus Value au ml) | 223703 | 98 |
| ML de Prof. de 1001 à 1200 mm (Plus Value au ml) | 223704 | 132 |



222407



224405

| Désignations | Réf | Euros |
|--|--------|-------|
| Tiroir + bac GN1/1 inox prof. 100 façade 325 sur trav. | 222407 | 250 |
| Tiroir + bac GN1/1 inox prof. 100 façade 530 sur trav. | 222410 | 250 |
| Cornières à fixer (par lot de 4) | 220138 | 59 |
| 4 vérins zamac diamètre 35 x 35 | 220139 | 39 |
| Plaque de polyéthylène à la découpe au M ² | 224405 | 624 |



MEUBLES

MEUBLES

NOUVEAU

Défilage rapide

MEUBLES BAS NEUTRE SANS PORTE

Fabrication tout inox

Dessus inox doublé mélaminé

Bord avant/arrière 50 mm rayonné, dossier rayonné 100 x 20

Intérieur rayonné, une étagère intermédiaire réglable

Décalage arrière de 16 mm sur les modèles adossés

Parois latérales doublées, isolées

Pieds ronds inox Ø 60 - 6 pieds plus renfort interne au-delà de 1600

Hauteur 900 mm



Standard

| Longueur | Meuble avec dessus central | | | | | | Meuble avec dessus adossé | | | | | |
|----------|----------------------------|-------|----------------|-------|----------------|-------|---------------------------|-------|----------------|-------|----------------|-------|
| | Profondeur 600 | | Profondeur 700 | | Profondeur 800 | | Profondeur 600 | | Profondeur 700 | | Profondeur 800 | |
| | Réf | Euros | Réf | Euros | Réf | Euros | Réf | Euros | Réf | Euros | Réf | Euros |
| 400 | 328201 | 984 | 328601 | 984 | 328801 | 1101 | 328301 | 1044 | 328701 | 1044 | 328901 | 1154 |
| 500 | 328202 | 1008 | 328602 | 1008 | 328802 | 1129 | 328302 | 1070 | 328702 | 1070 | 328902 | 1181 |
| 600 | 328203 | 1031 | 328603 | 1031 | 328803 | 1180 | 328303 | 1091 | 328703 | 1091 | 328903 | 1231 |
| 700 | 328204 | 1064 | 328604 | 1064 | 328804 | 1206 | 328304 | 1124 | 328704 | 1124 | 328904 | 1257 |
| 800 | 328205 | 1098 | 328605 | 1098 | 328805 | 1254 | 328305 | 1158 | 328705 | 1158 | 328905 | 1305 |
| 900 | 328217 | 1166 | 328617 | 1166 | 328817 | 1333 | 328317 | 1226 | 328717 | 1226 | 328917 | 1386 |
| 1000 | <u>328206</u> | 1220 | <u>328606</u> | 1220 | 328806 | 1379 | <u>328306</u> | 1282 | <u>328706</u> | 1282 | 328906 | 1432 |
| 1200 | <u>328207</u> | 1342 | <u>328607</u> | 1342 | 328807 | 1506 | <u>328307</u> | 1405 | <u>328707</u> | 1405 | 328907 | 1558 |
| 1300 | 328208 | 1406 | 328608 | 1406 | 328808 | 1563 | 328308 | 1466 | 328708 | 1466 | 328908 | 1616 |
| 1400 | <u>328209</u> | 1428 | <u>328609</u> | 1428 | 328809 | 1580 | <u>328309</u> | 1489 | <u>328709</u> | 1489 | 328909 | 1632 |
| 1500 | 328210 | 1488 | 328610 | 1488 | 328810 | 1672 | 328310 | 1549 | 328710 | 1549 | 328910 | 1723 |
| 1600 | <u>328211</u> | 1508 | <u>328611</u> | 1508 | 328811 | 1688 | <u>328311</u> | 1570 | <u>328711</u> | 1570 | 328911 | 1742 |
| 1800 | <u>328212</u> | 1625 | <u>328612</u> | 1625 | 328812 | 1753 | <u>328312</u> | 1685 | <u>328712</u> | 1685 | 328912 | 1804 |
| 2000 | <u>328213</u> | 1743 | <u>328613</u> | 1743 | 328813 | 1881 | <u>328313</u> | 1802 | <u>328713</u> | 1802 | 328913 | 1935 |
| 2200 | 328214 | 1908 | 328614 | 1908 | 328814 | 2033 | 328314 | 1970 | 328714 | 1970 | 328914 | 2085 |
| 2400 | 328215 | 2026 | 328615 | 2026 | 328815 | 2146 | 328315 | 2088 | 328715 | 2088 | 328915 | 2199 |

Sur mesure

Descriptif identique au standard

Hauteur de 600 à 1500 - Hauteur inférieure à 1000 voir prix du tableau



Hauteur de 1000 à 1500 mm
PRIX = prix du tableau x nouvelle hauteur / 1000

| Longueur | Meuble avec dessus central | | | | Meuble avec dessus adossé | | | |
|-------------|----------------------------|-------|--------------------|-------|---------------------------|-------|--------------------|-------|
| | Prof. 500 à 700 mm | | Prof. 701 à 900 mm | | Prof. 500 à 700 mm | | Prof. 701 à 900 mm | |
| | Réf | Euros | Réf | Euros | Réf | Euros | Réf | Euros |
| 500 à 800 | 378201 | 1289 | 378601 | 1420 | 378301 | 1341 | 378701 | 1473 |
| 801 à 1000 | 378202 | 1416 | 378602 | 1557 | 378302 | 1468 | 378702 | 1612 |
| 1001 à 1200 | 378203 | 1549 | 378603 | 1699 | 378303 | 1602 | 378703 | 1752 |
| 1201 à 1400 | 378204 | 1621 | 378604 | 1782 | 378304 | 1674 | 378704 | 1833 |
| 1401 à 1600 | 378205 | 1726 | 378605 | 1898 | 378305 | 1780 | 378705 | 1951 |
| 1601 à 1800 | 378206 | 1786 | 378606 | 1968 | 378306 | 1838 | 378706 | 2020 |
| 1801 à 2000 | 378207 | 1914 | 378607 | 2113 | 378307 | 1968 | 378707 | 2165 |
| 2001 à 2200 | 378208 | 2080 | 378608 | 2282 | 378308 | 2132 | 378708 | 2335 |
| 2201 à 2400 | 378209 | 2209 | 378609 | 2410 | 378309 | 2262 | 378709 | 2463 |
| Angle | 378210 | 2430 | 378610 | 2651 | 378310 | 2489 | 378710 | 2709 |

MEUBLES BAS NEUTRE AVEC PORTES

Fabrication tout inox
Dessus inox doublé mélaminé
Bord avant/arrière 50 mm rayonné, dossier rayonné 100 x 20
Intérieur rayonné, une étagère intermédiaire réglable
Décalage arrière de 16 mm sur les modèles adossés
Portes et parois latérales doublées, isolées
Pieds ronds inox Ø 60 - 6 pieds plus renfort interne au-delà de 1600
Hauteur 900 mm



Sur les meubles 1 porte, les charnières sont montées à droite

Standard

| Longueur | Meuble avec dessus central | | | | | | Meuble avec dessus adossé | | | | | |
|----------|----------------------------|-------|----------------|-------|----------------|-------|---------------------------|-------|----------------|-------|----------------|-------|
| | Profondeur 600 | | Profondeur 700 | | Profondeur 800 | | Profondeur 600 | | Profondeur 700 | | Profondeur 800 | |
| | Réf | Euros | Réf | Euros | Réf | Euros | Réf | Euros | Réf | Euros | Réf | Euros |
| *400 | 329201 | 1001 | 329601 | 1001 | 329801 | 1228 | 329301 | 1095 | 329701 | 1095 | 329901 | 1282 |
| *500 | 329202 | 1081 | 329602 | 1081 | 329802 | 1296 | 329302 | 1146 | 329702 | 1146 | 329902 | 1349 |
| *600 | 329203 | 1161 | 329603 | 1161 | 329803 | 1366 | 329303 | 1231 | 329703 | 1231 | 329903 | 1417 |
| *700 | 329204 | 1243 | 329604 | 1243 | 329804 | 1435 | 329304 | 1318 | 329704 | 1318 | 329904 | 1487 |
| *800 | 329205 | 1324 | 329605 | 1324 | 329805 | 1502 | 329305 | 1363 | 329705 | 1363 | 329905 | 1556 |
| *900 | 329217 | 1404 | 329617 | 1404 | 329817 | 1630 | 329317 | 1487 | 329717 | 1487 | 329917 | 1682 |
| 1000 | <u>329206</u> | 1482 | <u>329606</u> | 1482 | 329806 | 1697 | <u>329306</u> | 1482 | <u>329706</u> | 1482 | 329906 | 1751 |
| 1200 | <u>329207</u> | 1598 | <u>329607</u> | 1598 | 329807 | 1826 | <u>329307</u> | 1643 | <u>329707</u> | 1643 | 329907 | 1877 |
| 1300 | 329208 | 1677 | 329608 | 1677 | 329808 | 1929 | 329308 | 1698 | 329708 | 1698 | 329908 | 1982 |
| 1400 | <u>329209</u> | 1707 | <u>329609</u> | 1707 | 329809 | 1996 | <u>329309</u> | 1754 | <u>329709</u> | 1754 | 329909 | 2048 |
| 1500 | 329210 | 1783 | 329610 | 1783 | 329810 | 2108 | 329310 | 1805 | 329710 | 1805 | 329910 | 2161 |
| 1600 | <u>329211</u> | 1809 | <u>329611</u> | 1809 | 329811 | 2177 | <u>329311</u> | 1859 | <u>329711</u> | 1859 | 329911 | 2228 |
| 1800 | <u>329212</u> | 1958 | <u>329612</u> | 1958 | 329812 | 2343 | <u>329312</u> | 2010 | <u>329712</u> | 2010 | 329912 | 2397 |
| 2000 | <u>329213</u> | 2105 | <u>329613</u> | 2105 | 329813 | 2522 | <u>329313</u> | 2162 | <u>329713</u> | 2162 | 329913 | 2576 |
| 2200 | 329214 | 2315 | 329614 | 2315 | 329814 | 2688 | 329314 | 2346 | 329714 | 2346 | 329914 | 2741 |
| 2400 | 329215 | 2466 | 329615 | 2466 | 329815 | 2851 | 329315 | 2500 | 329715 | 2500 | 329915 | 2903 |

* avec portes battantes

Sur mesure

Descriptif identique au standard
Hauteur de 600 à 1500 - Hauteur inférieure à 1000 voir prix du tableau

3D

Hauteur de 1000 à 1500 mm
PRIX = prix du tableau x nouvelle hauteur / 1000

| Longueur | Meuble avec dessus central | | | | Meuble avec dessus adossé | | | |
|-------------|----------------------------|-------|--------------------|-------|---------------------------|-------|--------------------|-------|
| | Prof. 500 à 700 mm | | Prof. 701 à 900 mm | | Prof. 500 à 700 mm | | Prof. 701 à 900 mm | |
| | Réf | Euros | Réf | Euros | Réf | Euros | Réf | Euros |
| 500 à 800 | 379201 | 1550 | 379601 | 1710 | 379301 | 1603 | 379701 | 1762 |
| 801 à 1000 | 379202 | 1752 | 379602 | 1929 | 379302 | 1804 | 379702 | 1981 |
| 1001 à 1200 | 379203 | 1887 | 379603 | 2072 | 379303 | 1940 | 379703 | 2124 |
| 1201 à 1400 | 379204 | 2059 | 379604 | 2263 | 379304 | 2113 | 379704 | 2316 |
| 1401 à 1600 | 379205 | 2242 | 379605 | 2466 | 379305 | 2295 | 379705 | 2519 |
| 1601 à 1800 | 379206 | 2410 | 379606 | 2656 | 379306 | 2463 | 379706 | 2708 |
| 1801 à 2000 | 379207 | 2591 | 379607 | 2857 | 379307 | 2644 | 379707 | 2910 |
| 2001 à 2200 | 379208 | 2771 | 379608 | 3044 | 379308 | 2825 | 379708 | 3096 |
| 2201 à 2400 | 379209 | 2953 | 379609 | 3227 | 379309 | 3006 | 379709 | 3279 |
| Angle | 379210 | 3248 | 379610 | 3551 | 379310 | 3306 | 379710 | 3609 |

Fiche technique au format PDF disponible sur www.sudinox.fr

MEUBLES BAS NEUTRE TRAVERSANTS

Fabrication tout inox
 Dessus inox doublé mélaminé
 Bord avant/arrière 50 mm rayonné
 Intérieur rayonné, une étagère intermédiaire réglable
 Portes et parois latérales doublées, isolées
 Pieds ronds inox Ø 60 - 6 pieds plus renfort interne au-delà de 1600
 Hauteur 900 mm



Sur les meubles 1 porte,
 les charnières sont montées à droite

Standard

| Longueur | Meuble bas traversant avec dessus central | | | | | |
|----------|---|-------|----------------|-------|----------------|-------|
| | Profondeur 600 | | Profondeur 700 | | Profondeur 800 | |
| | Réf | Euros | Réf | Euros | Réf | Euros |
| *800 | 330605 | 1538 | 330205 | 1538 | 330305 | 1641 |
| 1000 | 330606 | 1674 | 330206 | 1674 | 330306 | 1840 |
| 1200 | 330607 | 1855 | 330207 | 1855 | 330307 | 1975 |
| 1400 | 330609 | 1977 | 330209 | 1977 | 330309 | 2169 |
| 1600 | 330611 | 2067 | 330211 | 2067 | 330311 | 2194 |
| 1800 | 330612 | 2290 | 330212 | 2290 | 330312 | 2441 |
| 2000 | 330613 | 2493 | 330213 | 2493 | 330313 | 2568 |
| 2400 | 330614 | 2654 | 330214 | 2654 | 330314 | 2743 |

* avec portes battantes

Sur mesure

Descriptif identique au standard
 Hauteur de 600 à 1500 -
 Hauteur inférieure à 1000 voir prix du tableau

3D
 Hauteur de 1000 à 1500 mm
 PRIX = prix du tableau x nouvelle hauteur / 1000

| Longueur | Meuble traversant avec dessus central | | | |
|-------------|---------------------------------------|-------|--------------------|-------|
| | Prof. 500 à 700 mm | | Prof. 701 à 900 mm | |
| | Réf | Euros | Réf | Euros |
| 500 à 800 | 380201 | 1816 | 380601 | 1999 |
| 801 à 1000 | 380202 | 2046 | 380602 | 2251 |
| 1001 à 1200 | 380203 | 2256 | 380603 | 2476 |
| 1201 à 1400 | 380204 | 2402 | 380604 | 2640 |
| 1401 à 1600 | 380205 | 2527 | 380605 | 2780 |
| 1601 à 1800 | 380206 | 2780 | 380606 | 3062 |
| 1801 à 2000 | 380207 | 3021 | 380607 | 3331 |
| 2001 à 2200 | 380208 | 3155 | 380608 | 3465 |
| 2201 à 2400 | 380209 | 3328 | 380609 | 3640 |

OPTIONS MEUBLES BAS

| Désignations | Réf | Euros |
|---|--------|-------|
| Fermeture à clef | 332303 | 132 |
| 1 Tampon d'angle antichocs avec fixation | 557503 | 23 |
| +value 4 roulettes polyamide Ø125, 2 à freins | 103218 | 179 |
| +value 6 roulettes polyamide Ø125, 2 à freins | 103219 | 269 |
| +value 4 roulettes inox Ø 125 dont 2 à freins | 103220 | 222 |
| +value 6 roulettes inox Ø 125 dont 2 à freins | 103221 | 338 |
| ML d'Assemblage par boulonnage (prix au ml) | 111135 | 78 |

MEUBLES BAS ÉTUVE

Fabrication tout inox
 Dessus inox doublé isolé
 Bord avant/arrière 50 mm rayonné, dossier rayonné 100 x 20
 Intérieur rayonné, une étagère intermédiaire réglable
 Portes et parois latérales doublées, isolées
 Puissance 2 kW - 220v monophasé
 Pieds ronds inox Ø 60 - 6 pieds plus renfort interne au-delà de 1600
 Hauteur 900 mm
 Meuble livré sans câble d'alimentation



Sur les meubles 1 porte,
 les charnières sont montées à droite

Standard

| Longueur | Meuble étuve avec dessus central | | | | | | Meuble étuve avec dessus adossé | | | | | |
|----------|----------------------------------|-------|----------------|-------|----------------|-------|---------------------------------|-------|----------------|-------|----------------|-------|
| | Profondeur 600 | | Profondeur 700 | | Profondeur 800 | | Profondeur 600 | | Profondeur 700 | | Profondeur 800 | |
| | Réf | Euros | Réf | Euros | Réf | Euros | Réf | Euros | Réf | Euros | Réf | Euros |
| *1000 | 331250 | 2052 | 331200 | 2052 | 331260 | 2763 | 331350 | 2105 | 331300 | 2105 | 331360 | 2869 |
| 1200 | 331251 | 2175 | 331201 | 2175 | 331261 | 2896 | 331351 | 2228 | 331301 | 2228 | 331361 | 2957 |
| 1400 | 331252 | 2329 | 331202 | 2329 | 331262 | 3113 | 331352 | 2381 | 331302 | 2381 | 331362 | 3170 |
| 1600 | 331253 | 2492 | 331203 | 2492 | 331263 | 3354 | 331353 | 2546 | 331303 | 2546 | 331363 | 3412 |
| 1800 | 331254 | 2643 | 331204 | 2643 | 331264 | 3525 | 331354 | 2695 | 331304 | 2695 | 331364 | 3580 |
| 2000 | 331255 | 2805 | 331205 | 2805 | 331265 | 3721 | 331355 | 2858 | 331305 | 2858 | 331365 | 3769 |

Sur mesure

Descriptif identique au standard

| Longueur | Meuble étuve avec dessus central | | | | Meuble étuve avec dessus adossé | | | |
|--------------|----------------------------------|-------|--------------------|-------|---------------------------------|-------|--------------------|-------|
| | Prof. 500 à 700 mm | | Prof. 701 à 900 mm | | Prof. 500 à 700 mm | | Prof. 701 à 900 mm | |
| | Réf | Euros | Réf | Euros | Réf | Euros | Réf | Euros |
| *500 à 800 | 381201 | 2176 | 381601 | 2883 | 381301 | 2229 | 381701 | 2937 |
| *801 à 1000 | 381202 | 2318 | 381602 | 3060 | 381302 | 2372 | 381702 | 3113 |
| *1001 à 1200 | 381203 | 2453 | 381603 | 3204 | 381303 | 2507 | 381703 | 3257 |
| 1201 à 1400 | 381204 | 2627 | 381604 | 3397 | 381304 | 2680 | 381704 | 3449 |
| 1401 à 1600 | 381205 | 2807 | 381605 | 3599 | 381305 | 2861 | 381705 | 3652 |
| 1601 à 1800 | 381206 | 2977 | 381606 | 3789 | 381306 | 3029 | 381706 | 3842 |
| 1801 à 2000 | 381207 | 3159 | 381607 | 3990 | 381307 | 3211 | 381707 | 4043 |

* avec portes battantes

MEUBLES BAS ÉTUVE TRAVERSANTS

Descriptif identique aux meubles étuve



Standard

| Longueur | Meuble étuve traversant avec dessus central | | | | | |
|----------|---|-------|----------------|-------|----------------|-------|
| | Profondeur 600 | | Profondeur 700 | | Profondeur 800 | |
| | Réf | Euros | Réf | Euros | Réf | Euros |
| *1000 | 331550 | 2156 | 331500 | 2156 | 331600 | 2803 |
| 1200 | 331551 | 2342 | 331501 | 2342 | 331601 | 3004 |
| 1400 | 331552 | 2526 | 331502 | 2526 | 331602 | 3198 |
| 1600 | 331553 | 2667 | 331503 | 2667 | 331603 | 2903 |
| 1800 | 331554 | 2769 | 331504 | 2769 | 331604 | 3469 |
| 2000 | 331555 | 3004 | 331505 | 3004 | 331605 | 3720 |

* avec portes battantes

Sur mesure

Descriptif identique au standard

| Longueur | Meuble étuve traversant dessus central | | | |
|--------------|--|-------|--------------------|-------|
| | Prof. 500 à 700 mm | | Prof. 701 à 900 mm | |
| | Réf | Euros | Réf | Euros |
| *500 à 800 | 381251 | 2290 | 381651 | 3024 |
| *801 à 1000 | 381252 | 2437 | 381652 | 3210 |
| *1001 à 1200 | 381253 | 2647 | 381653 | 3433 |
| 1201 à 1400 | 381254 | 2854 | 381654 | 3660 |
| 1401 à 1600 | 381255 | 3009 | 381655 | 3316 |
| 1601 à 1800 | 381256 | 3123 | 381656 | 3972 |
| 1801 à 2000 | 381257 | 3386 | 381657 | 4261 |

MEUBLE ÉTUVE TABLE CHAUDE

Fabrication tout inox
 Dessus inox chauffant ép. 20/10 ème
 Bord avant/arrière 50 mm rayonné, dossier rayonné 100 x 20
 Intérieur rayonné, une étagère intermédiaire réglable
 Portes et parois latérales doublées, isolées
 Puissance de 3,5 Kw à 6 Kw suivant dimensions - 400 TRI
 Pieds ronds inox Ø 60 - 6 pieds plus renfort interne au-delà de 1600
 Hauteur 900mm
 Meuble livré sans câble d'alimentation



Sur les meubles 1 porte,
 les charnières sont montées à droite

Standard

| Longueur | Tension | Puissance Absorbée | Meuble étuve dessus central chauffant | | | | Meuble étuve dessus adossé chauffant | | | |
|----------|----------|--------------------|---------------------------------------|-------|----------------|-------|--------------------------------------|-------|----------------|-------|
| | | | Profondeur 700 | | Profondeur 800 | | Profondeur 700 | | Profondeur 800 | |
| | | | Réf | Euros | Réf | Euros | Réf | Euros | Réf | Euros |
| *1000 | 400V Tri | 3.5 kW | 331200DC | 3399 | 331260DC | 4109 | 331300DC | 3452 | 331360DC | 4215 |
| 1200 | 400V Tri | 4.0 kW | 331201DC | 3682 | 331261DC | 4403 | 331301DC | 3735 | 331361DC | 4465 |
| 1400 | 400V Tri | 4.5 kW | 331202DC | 3997 | 331262DC | 4782 | 331302DC | 4050 | 331362DC | 4840 |
| 1600 | 400V Tri | 5.0 kW | 331203DC | 4322 | 331263DC | 5185 | 331303DC | 4377 | 331363DC | 5242 |
| 1800 | 400V Tri | 5.5 kW | 331204DC | 4635 | 331264DC | 5518 | 331304DC | 4688 | 331364DC | 5571 |
| 2000 | 400V Tri | 6.0 kW | 331205DC | 4959 | 331265DC | 5874 | 331305DC | 5012 | 331365DC | 5923 |

* avec portes battantes

Sur mesure

| Longueur | Tension | Puissance Absorbée | Meuble étuve dessus central chauffant | | Meuble étuve dessus adossé chauffant | |
|-------------|----------|--------------------|---------------------------------------|-------|--------------------------------------|-------|
| | | | Prof. 701 à 900 mm | | Prof. 701 à 900 mm | |
| | | | Réf | Euros | Réf | Euros |
| 1001 à 1200 | 400V Tri | 3.5 kW | 381603DC | 4631 | 381703DC | 4683 |
| 1201 à 1400 | 400V Tri | 4.0 kW | 381604DC | 4985 | 381704DC | 5037 |
| 1401 à 1600 | 400V Tri | 4.5 kW | 381605DC | 5349 | 381705DC | 5401 |
| 1601 à 1800 | 400V Tri | 5.0 kW | 381606DC | 5700 | 381706DC | 5754 |
| 1801 à 2000 | 400V Tri | 5.5 kW | 381607DC | 6064 | 381707DC | 6115 |

MEUBLE ÉTUVE TRAVERSANT TABLE CHAUDE

Fabrication tout inox
 Dessus inox chauffant ép. 20/10 ème
 Bord avant/arrière 50 mm rayonné, dossier rayonné 100 x 20
 Intérieur rayonné, une étagère intermédiaire réglable
 Portes et parois latérales doublées, isolées
 Puissance de 3,5 Kw à 6 Kw suivant dimensions - 400 TRI
 Pieds ronds inox Ø 60 - 6 pieds plus renfort interne au-delà de 1600
 Hauteur 900mm
 Meuble livré sans câble d'alimentation



Sur les meubles 1 porte,
 les charnières sont montées à droite

Standard

| Longueur | Tension | Puissance Absorbée | Meuble étuve traversant dessus central chauffant | | | |
|----------|----------|--------------------|--|-------|----------------|-------|
| | | | Profondeur 700 | | Profondeur 800 | |
| | | | Réf | Euros | Réf | Euros |
| *1000 | 400V Tri | 3.5 kW | 331500DC | 3503 | 331600DC | 4149 |
| 1200 | 400V Tri | 4.0 kW | 331501DC | 3849 | 331601DC | 4511 |
| 1400 | 400V Tri | 4.5 kW | 331502DC | 4195 | 331602DC | 4867 |
| 1600 | 400V Tri | 5.0 kW | 331503DC | 4498 | 331603DC | 5178 |
| 1800 | 400V Tri | 5.5 kW | 331504DC | 4762 | 331604DC | 5461 |
| 2000 | 400V Tri | 6.0 kW | 331505DC | 5157 | 331605DC | 5873 |

* avec portes battantes

Sur mesure

| Longueur | Tension | Puissance Absorbée | Meuble étuve traversant dessus central chauffant Prof. 701 à 900 mm | |
|-------------|----------|--------------------|---|-------|
| | | | Réf | Euros |
| 1001 à 1200 | 400V Tri | 3.5 kW | 381653DC | 4859 |
| 1201 à 1400 | 400V Tri | 4.0 kW | 381654DC | 5247 |
| 1401 à 1600 | 400V Tri | 4.5 kW | 381655DC | 5578 |
| 1601 à 1800 | 400V Tri | 5.0 kW | 381656DC | 5883 |
| 1801 à 2000 | 400V Tri | 5.5 kW | 381657DC | 6332 |

MEUBLES BAS NEUTRE STANDARD AVEC TIROIRS

Fabrication tout inox
 Dessus inox doublé mélaminé
 Bord avant/arrière 50 mm rayonné, dossier rayonné 100 x 20
 Intérieur rayonné, pas d'étagère intermédiaire
 Portes et parois latérales doublées, isolées
 1 à 5 tiroirs suivant longueur, façade tiroirs H 160 mm
 Pieds ronds inox Ø 60 - 6 pieds plus renfort interne au-delà de 1600
 Hauteur 900 mm



Sur les meubles 1 porte,
 les charnières sont montées à droite

| Longueur | Nombre de tiroirs | Meuble bas avec tiroirs et portes | | | | | | | |
|----------|-------------------|-----------------------------------|-------|----------------|-------|----------------|-------|----------------|-------|
| | | Dessus central | | | | Dessus adossé | | | |
| | | Profondeur 600 | | Profondeur 700 | | Profondeur 600 | | Profondeur 700 | |
| | | Réf | Euros | Réf | Euros | Réf | Euros | Réf | Euros |
| *400 | 1 | 330651 | 1128 | 330671 | 1128 | 330751 | 1180 | 330771 | 1180 |
| *800 | 2 | 330655 | 1894 | 330675 | 1894 | 330755 | 1947 | 330775 | 1947 |
| 1200 | 3 | 330657 | 2377 | 330677 | 2377 | 330757 | 2430 | 330777 | 2430 |
| 1600 | 4 | 330661 | 2921 | 330681 | 2921 | 330761 | 2974 | 330781 | 2974 |
| 2000 | 5 | 330663 | 3444 | 330683 | 3444 | 330763 | 3496 | 330783 | 3496 |

* avec portes battantes

Meubles blocs tiroirs sur mesure : page 76

RANGES PLAQUES STANDARD

Fabrication tout inox
 Dessus inox doublé mélaminé
 Bord avant/arrière 50 mm rayonné, dossier rayonné 100 x 20
 Intérieur rayonné
 Portes et parois latérales doublées, isolées
 10 niveaux de glissières
 Pieds ronds inox Ø 60
 Hauteur 900 mm



| Longueur | Type plaques | Entrée | Dessus central | | | | Dessus adossé | | | |
|--|--------------|--------|----------------|-------|----------------|-------|----------------|-------|----------------|-------|
| | | | Profondeur 600 | | Profondeur 700 | | Profondeur 600 | | Profondeur 700 | |
| | | | Réf | Euros | Réf | Euros | Réf | Euros | Réf | Euros |
| Meuble bas range plaques ouvert sans porte | | | | | | | | | | |
| 400 | Gastro | 325 | 334241 | 1227 | 334641 | 1227 | 334341 | 1294 | 334741 | 1294 |
| 500 | 600x400 | 400 | | | 334651 | 1253 | | | 334751 | 1320 |
| 600 | Gastro | 530 | 334261 | 1273 | 334661 | 1273 | 334361 | 1340 | 334761 | 1340 |
| 700 | 600x400 | 600 | 334271 | 1307 | 334671 | 1307 | 334371 | 1375 | 334771 | 1375 |
| 800 | 2 x Gastro | 325 | 334281 | 1584 | 334681 | 1584 | 334381 | 1652 | 334781 | 1652 |
| 900 | 2 x 600x400 | 400 | | | 334691 | 1653 | | | 334791 | 1720 |
| Meuble bas range plaques avec portes | | | | | | | | | | |
| 400 | Gastro | 325 | | | 334642 | 1245 | | | 334742 | 1338 |
| 500 | 600x400 | 400 | | | 334652 | 1326 | | | 334752 | 1390 |
| 600 | Gastro | 530 | 334262 | 1406 | 334662 | 1406 | 334362 | 1476 | 334762 | 1476 |
| 700 | 600x400 | 600 | 334272 | 1486 | 334672 | 1486 | 334372 | 1562 | 334772 | 1562 |
| 800 | 2 x Gastro | 325 | | | 334682 | 1809 | | | 334782 | 1849 |
| 900 | 2 x 600x400 | 400 | | | 334692 | 1890 | | | 334792 | 1975 |

MEUBLES BLOCS TIROIRS STANDARD

Fabrication tout inox
 Dessus inox doublé mélaminé
 Bord avant/arrière 50 mm rayonné, dossier rayonné 100 x 20
 Intérieur rayonné, parois latérales doublées, isolées
 1 à 6 tiroirs suivant dimensions
 Pieds ronds inox Ø 60
 Hauteur 900 mm



| Longueur | Nombre de tiroirs (format GN) | Haut.tiroirs (bacs non fournis) | Blocs tiroirs | | | | | | | |
|----------|-------------------------------|----------------------------------|---------------------------|-------|----------------|-------|----------------|-------|----------------|-------|
| | | | Dessus central | | | | Dessus adossé | | | |
| | | | Profondeur 600 | | Profondeur 700 | | Profondeur 600 | | Profondeur 700 | |
| | | | Réf | Euros | Réf | Euros | Réf | Euros | Réf | Euros |
| 400 | 1 (poubelle) | 620 | 336241 | 1507 | 336641 | 1507 | 336341 | 1559 | 336741 | 1559 |
| 400 | 2 | 310 | 336242 | 1284 | 336642 | 1284 | 336342 | 1336 | 336742 | 1336 |
| 400 | 3 | 205 | 336243 | 1444 | 336643 | 1444 | 336343 | 1497 | 336743 | 1497 |
| 400 | 4 | 150 | 336244 | 1572 | 336644 | 1572 | 336344 | 1625 | 336744 | 1625 |
| 400 | 5 | 120 | 336245 | 1747 | 336645 | 1747 | 336345 | 1799 | 336745 | 1799 |
| 400 | 6 | 100 | 336246 | 2246 | 336646 | 2246 | 336346 | 2298 | 336746 | 2298 |
| 400 | 2 + 1 à bouteilles | 2 x 120 + 1 x 380 | 336248 | 1444 | 336648 | 1444 | 336348 | 1497 | 336748 | 1497 |
| 500 | 1 (poubelle) | 620 | 336251 | 1583 | 336651 | 1583 | 336351 | 1637 | 336751 | 1637 |
| 500 | 2 | 310 | 336252 | 1336 | 336652 | 1336 | 336352 | 1389 | 336752 | 1389 |
| 500 | 3 | 205 | 336253 | 1496 | 336653 | 1496 | 336353 | 1549 | 336753 | 1549 |
| 500 | 4 | 150 | 336254 | 1621 | 336654 | 1621 | 336354 | 1675 | 336754 | 1675 |
| 500 | 5 | 120 | 336255 | 1796 | 336655 | 1796 | 336355 | 1849 | 336755 | 1849 |
| 500 | 6 | 100 | 336256 | 2304 | 336656 | 2304 | 336356 | 2358 | 336756 | 2358 |
| 500 | 2 + 1 à bouteilles | 2 x 120 + 1 x 380 | 336258 | 1480 | 336658 | 1480 | 336358 | 1534 | 336758 | 1534 |
| 600 | 2 | 310 | 336262 | 1388 | 336662 | 1388 | 336362 | 1441 | 336762 | 1441 |
| 600 | 3 | 205 | 336263 | 1546 | 336663 | 1546 | 336363 | 1600 | 336763 | 1600 |
| 600 | 4 | 150 | 336264 | 1671 | 336664 | 1671 | 336364 | 1723 | 336764 | 1723 |
| 600 | 5 | 120 | 336265 | 1844 | 336665 | 1844 | 336365 | 1898 | 336765 | 1898 |
| 600 | 6 | 100 | 336266 | 2364 | 336666 | 2364 | 336366 | 2416 | 336766 | 2416 |
| 800 | 2 | 310 | 336282 | 1494 | 336682 | 1494 | 336382 | 1546 | 336782 | 1546 |
| 800 | 3 | 205 | 336283 | 1649 | 336683 | 1649 | 336383 | 1703 | 336783 | 1703 |
| 800 | 4 | 150 | 336284 | 1768 | 336684 | 1768 | 336384 | 1823 | 336784 | 1823 |
| 800 | 5 | 120 | 336285 | 1943 | 336685 | 1943 | 336385 | 1997 | 336785 | 1997 |
| 800 | 6 | 100 | 336286 | 2594 | 336686 | 2594 | 336386 | 2647 | 336786 | 2647 |
| Longueur | Nb de tiroirs (format pâtons) | Haut. tiroirs (bacs non fournis) | Blocs tiroirs avec dessus | | | | | | | |
| | | | Central | | Adossé | | | | | |
| | | | Profondeur 700 | | Profondeur 700 | | | | | |
| | | | Réf | Euros | Réf | Euros | | | | |
| 500 | 6 | 100 | 336659 | 2256 | 336759 | 2308 | | | | |
| 700 | 6 | 100 | 336679 | 2532 | 336779 | 2585 | | | | |
| 900 | 6 | 100 | 336699 | 3139 | 336799 | 3192 | | | | |

Options meubles tiroir et ranges plaques

| Désignations | Réf | Euros |
|---|--------|-------|
| Fermeture à clef | 332303 | 132 |
| +value 4 roulettes polyamide Ø125, 2 à freins | 103218 | 179 |
| +value 6 roulettes polyamide Ø125, 2 à freins | 103219 | 269 |
| +value 4 roulettes inox Ø 125 dont 2 à freins | 103220 | 222 |
| +value 6 roulettes inox Ø 125 dont 2 à freins | 103221 | 338 |
| ML d'Assemblage par boulonnage (prix au ml) | 111135 | 78 |

ÉTAGÈRES À POSER STANDARD

Fabrication tout inox
Colonnnettes tube rond
Ø 38 mm
Profondeur 300 ou 400 mm
2 cornières à fixer sur table
1er niveau hauteur 400 mm
2ème niveau hauteur 600 mm
Livrés démontés

| Longueur table | Étagère à poser standard | | | | | | | |
|----------------|--------------------------|-------|----------------|-------|----------------|-------|----------------|-------|
| | 1 niveau | | | | 2 niveaux | | | |
| | Profondeur 300 | | Profondeur 400 | | Profondeur 300 | | Profondeur 400 | |
| | Réf | Euros | Réf | Euros | Réf | Euros | Réf | Euros |
| 800 | <u>221155</u> | 189 | <u>221755</u> | 194 | <u>221255</u> | 297 | <u>221855</u> | 302 |
| 1000 | <u>221157</u> | 199 | <u>221757</u> | 213 | <u>221257</u> | 320 | <u>221857</u> | 336 |
| 1200 | <u>221159</u> | 212 | <u>221759</u> | 223 | <u>221259</u> | 343 | <u>221859</u> | 356 |
| 1400 | <u>221161</u> | 220 | <u>221761</u> | 242 | <u>221261</u> | 365 | <u>221861</u> | 389 |
| 1500 | <u>221162</u> | 224 | <u>221762</u> | 247 | <u>221262</u> | 374 | <u>221862</u> | 401 |
| 1600 | <u>221163</u> | 228 | <u>221763</u> | 251 | <u>221263</u> | 386 | <u>221863</u> | 414 |
| 1800 | <u>221165</u> | 244 | <u>221765</u> | 266 | <u>221265</u> | 405 | <u>221865</u> | 445 |
| 2000 | <u>221167</u> | 255 | <u>221767</u> | 282 | <u>221267</u> | 431 | <u>221867</u> | 476 |

ÉTAGÈRES À POSER CHAUFFANTES STANDARD

Fabrication tout inox
Colonnnettes tube rond Ø 38 mm
Prof 400 mm (hors tout) - Hauteur 500 mm

| Accessoires | Réf | Euros |
|---|--------|-------|
| Entretoises fixation étagère chauffante et passe câble (x2) | 220144 | 121 |

| Dimensions L x P x H | Puissance | Réf | Euros |
|----------------------|-----------|--------|-------|
| 1000 x 400 x 500 | 1000 W | 221600 | 990 |
| 1200 x 400 x 500 | 1500 W | 221601 | 1037 |
| 1400 x 400 x 500 | 1500 W | 221602 | 1120 |
| 1600 x 400 x 500 | 2000 W | 221603 | 1309 |
| 1800 x 400 x 500 | 2000 W | 221604 | 1404 |
| 2000 x 400 x 500 | 2500 W | 221605 | 1578 |

ÉTAGÈRES À POSER SUR MEUBLES SUR MESURE

Fabrication tout inox
Colonnnettes tube rond Ø 38 mm
Profondeur 300 ou 400 mm (profondeur 500 : + 10%)
2 cornières à fixer sur table
1er niveau hauteur 400 mm
2ème niveau hauteur 600 mm
6 colonnettes au-delà 2000 mm

| Options | Réf | Euros |
|----------------------------------|--------|-------|
| Hauteur colonnette hors standard | 220112 | 45 |

| Longueur table | Étagères à poser sur mesure | | | | | |
|----------------|-----------------------------|-------|-----------------------|-------|-----------------------|-------|
| | 1 niveau hauteur 400 | | 2 niveaux hauteur 600 | | 3 niveaux hauteur 900 | |
| | Réf | Euros | Réf | Euros | Réf | Euros |
| 500 à 800 | 221311 | 199 | 221411 | 303 | 221511 | 333 |
| 801 à 1000 | 221312 | 214 | 221412 | 343 | 221512 | 411 |
| 1001 à 1200 | 221313 | 225 | 221413 | 362 | 221513 | 483 |
| 1201 à 1400 | 221314 | 244 | 221414 | 389 | 221514 | 539 |
| 1401 à 1600 | 221315 | 264 | 221415 | 432 | 221515 | 607 |
| 1601 à 1800 | 221316 | 288 | 221416 | 479 | 221516 | 662 |
| 1801 à 2000 | 221317 | 311 | 221417 | 516 | 221517 | 734 |
| 2001 à 2200 | 221318 | 381 | 221418 | 624 | 221518 | 850 |
| 2201 à 2400 | 221319 | 396 | 221419 | 673 | 221519 | 923 |

| Accessoires | Réf | Euros |
|---|--------|-------|
| Plat Inox profondeur 300 | 220110 | 27 |
| Plat Inox profondeur 400 | 220111 | 29 |
| Platine plate de fixation sur table ou meuble | 220145 | 15 |

ÉTAGÈRES À POSER CHAUFFANTES SUR MESURE

Fabrication tout inox
Colonnnettes tube rond Ø 38 mm
Profondeur 400 mm (hors tout)
1er niveau hauteur 400 mm
2ème niveau hauteur 700 mm
Niveau chauffant en bas

| Options | Réf | Euros |
|---|--------|-------|
| Montage étagère chauffante sur table ou meuble sur mesure | 111174 | 207 |

| Longueur table | Étagère à poser chauffante céramique ou halogène largeur 400 | | | | |
|----------------|--|--------------------|-------|------------------------------------|-------|
| | Puissance | 1 niveau chauffant | | 1niveau chauffant + 1niveau neutre | |
| | | Réf | Euros | Réf | Euros |
| 801 à 1000 | 1000 W | 221612 | 1088 | 221622 | 1303 |
| 1001 à 1200 | 1500 W | 221613 | 1141 | 221623 | 1368 |
| 1201 à 1400 | 1500 W | 221614 | 1231 | 221624 | 1475 |
| 1401 à 1600 | 2000 W | 221615 | 1439 | 221625 | 1706 |
| 1601 à 1800 | 2000 W | 221616 | 1543 | 221626 | 1831 |
| 1801 à 2000 | 2500 W | 221617 | 1736 | 221627 | 2047 |

ARMOIRES SUSPENDUES

Fabrication tout inox
 Dessus toit plat ou incliné
 Intérieur rayonné, Portes et parois latérales doublées, isolées
 1 étagère intermédiaire réglable
 (2 étagères pour la hauteur 900)
 Profondeur 400 mm
 Hauteur + 105 mm pour toit incliné
 Hauteur avec toit incliné = (Profondeur x 0,26) + hauteur



H 900




H 600

Sur les meubles 1 porte,
 les charnières sont montées à droite

Standard sans porte

| Longueur | Armoire suspendue sans porte toit plat | | | | Armoire suspendue sans porte toit incliné | | | |
|----------|--|-------|-------------|-------|---|-------|-------------|-------|
| | Haut. 600 mm | | Haut 900 mm | | Haut. 600 mm | | Haut 900 mm | |
| | Réf | Euros | Réf | Euros | Réf | Euros | Réf | Euros |
| 400 | 341201 | 514 | 341401 | 672 | 341301 | 519 | 341501 | 675 |
| 600 | 341202 | 587 | 341402 | 785 | 341302 | 595 | 341502 | 792 |
| 800 | 341203 | 634 | 341403 | 900 | 341303 | 668 | 341503 | 907 |
| 1000 | 341204 | 662 | 341404 | 917 | 341304 | 672 | 341504 | 925 |
| 1200 | 341205 | 703 | 341405 | 983 | 341305 | 712 | 341505 | 992 |
| 1400 | 341206 | 765 | 341406 | 1081 | 341306 | 777 | 341506 | 1093 |
| 1500 | 341207 | 812 | 341407 | 1155 | 341307 | 825 | 341507 | 1168 |
| 1600 | 341208 | 843 | 341408 | 1208 | 341308 | 856 | 341508 | 1220 |
| 1800 | 341209 | 909 | 341409 | 1307 | 341309 | 923 | 341509 | 1324 |
| 2000 | 341210 | 972 | 341410 | 1410 | 341310 | 989 | 341510 | 1426 |



Standard avec portes

| Longueur | Armoire suspendue avec portes toit plat | | | | Armoire suspendue avec portes toit incliné | | | |
|----------|---|-------|-------------|-------|--|-------|-------------|-------|
| | Haut. 600 mm | | Haut 900 mm | | Haut. 600 mm | | Haut 900 mm | |
| | Réf | Euros | Réf | Euros | Réf | Euros | Réf | Euros |
| *400 | 340201 | 587 | 340401 | 779 | 340301 | 591 | 340501 | 782 |
| *600 | 340202 | 680 | 340402 | 924 | 340302 | 685 | 340502 | 929 |
| *800 | 340203 | 775 | 340403 | 1070 | 340303 | 781 | 340503 | 1076 |
| 1000 | 340204 | 785 | 340404 | 1100 | 340304 | 794 | 340504 | 1109 |
| 1200 | 340205 | 838 | 340405 | 1185 | 340305 | 849 | 340505 | 1195 |
| 1400 | 340206 | 919 | 340406 | 1313 | 340306 | 930 | 340506 | 1326 |
| 1500 | 340207 | 977 | 340407 | 1405 | 340307 | 991 | 340507 | 1416 |
| 1600 | 340208 | 1020 | 340408 | 1472 | 340308 | 1033 | 340508 | 1485 |
| 1800 | 340209 | 1104 | 340409 | 1599 | 340309 | 1118 | 340509 | 1616 |
| 2000 | 340210 | 1185 | 340410 | 1728 | 340310 | 1202 | 340510 | 1746 |



* avec portes battantes

Sur mesure

Hauteur de 450 à 1000
 Hauteur inférieure à 600 voir prix du tableau



Hauteur de 600 à 1000 mm
PRIX = prix du tableau x nouvelle hauteur / 600

| Longueur | Armoire sans porte hauteur 600 profondeur 300 à 500 | | | | | | Armoire avec portes hauteur 600 profondeur 300 à 500 | | | | | |
|-------------|--|-------|---------------------------------|-------|---|-------|---|-------|---------------------------------|-------|---|-------|
| | Toit plat Prof. 300 à 500 | | Toit incliné Prof. 300 à 500 | | Toit plat traversant Prof. 300 à 500 | | Toit plat Prof. 300 à 500 | | Toit incliné Prof. 300 à 500 | | Toit plat traversant Prof. 300 à 500 | |
| | Réf | Euros | Réf | Euros | Réf | Euros | Réf | Euros | Réf | Euros | Réf | Euros |
| *500 à 800 | 391201 | 833 | 391301 | 876 | 391901 | 974 | 390201 | 1017 | 390301 | 1027 | 390901 | 1159 |
| *801 à 1000 | 391202 | 871 | 391302 | 883 | 391902 | 996 | 390202 | 1032 | 390302 | 1042 | 390902 | 1155 |
| 1001 à 1200 | 391203 | 923 | 391303 | 934 | 391903 | 1061 | 390203 | 1101 | 390303 | 1116 | 390903 | 1240 |
| 1201 à 1400 | 391204 | 1006 | 391304 | 1019 | 391904 | 1160 | 390204 | 1208 | 390304 | 1223 | 390904 | 1364 |
| 1401 à 1600 | 391205 | 1110 | 391305 | 1125 | 391905 | 1288 | 390205 | 1340 | 390305 | 1356 | 390905 | 1518 |
| 1601 à 1800 | 391206 | 1194 | 391306 | 1212 | 391906 | 1391 | 390206 | 1450 | 390306 | 1468 | 390906 | 1647 |
| 1801 à 2000 | 391207 | 1279 | 391307 | 1297 | 391907 | 1493 | 390207 | 1559 | 390307 | 1579 | 390907 | 1773 |
| Angle | 391210 | 1407 | 391310 | 1428 | | | 390210 | 1716 | 390310 | 1737 | | |

ARMOIRES HAUTES

Fabrication tout inox
Dessus toit plat ou incliné
Intérieur rayonné, Portes et parois latérales doublées, isolées
3 étagères intermédiaires réglables
Pieds ronds inox Ø 60 - 6 pieds au-delà de 1600 mm
Hauteur 1800 mm
Hauteur avec toit incliné = (Profondeur x 0,26) + hauteur



Sur les meubles 1 porte, les charnières sont montées à droite

Standard

| Longueur | Armoire avec toit plat | | | | Armoire avec toit incliné | | | |
|----------|------------------------|-------|----------------|-------|---------------------------|-------|----------------|-------|
| | Profondeur 600 | | Profondeur 700 | | Profondeur 600 | | Profondeur 700 | |
| | Réf | Euros | Réf | Euros | Réf | Euros | Réf | Euros |
| *500 | 338101 | 1743 | 338301 | 1836 | 338401 | 1748 | 338501 | 1841 |
| *800 | 338102 | 2094 | 338302 | 2202 | 338402 | 2104 | 338502 | 2211 |
| 1000 | <u>338103</u> | 2353 | 338303 | 2464 | <u>338403</u> | 2365 | 338503 | 2477 |
| 1200 | <u>338104</u> | 2610 | 338304 | 2727 | <u>338404</u> | 2625 | 338504 | 2743 |
| 1400 | <u>338105</u> | 2869 | 338305 | 2991 | <u>338405</u> | 2887 | 338505 | 3009 |
| 1600 | <u>338106</u> | 3128 | 338306 | 3255 | <u>338406</u> | 3147 | 338506 | 3274 |

* avec portes battantes

Sur mesure

Descriptif identique aux armoires standard
Hauteur de 1500 à 2500 mm - Hauteur inférieure à 1800 prix du tableau

3D

Hauteur de 1800 à 2500 mm
PRIX = prix du tableau x nouvelle hauteur / 1800

| Longueur | Armoire avec toit plat | | | | Armoire avec toit incliné | | | |
|-------------|------------------------|-------|-----------------|-------|---------------------------|-------|-----------------|-------|
| | Prof. 500 à 700 | | Prof. 701 à 900 | | Prof. 500 à 700 | | Prof. 701 à 900 | |
| | Réf | Euros | Réf | Euros | Réf | Euros | Réf | Euros |
| *500 à 800 | 388101 | 2435 | 388301 | 2558 | 388401 | 2445 | 388501 | 2570 |
| 801 à 1000 | 388102 | 2735 | 388302 | 2865 | 388402 | 2749 | 388502 | 2879 |
| 1001 à 1200 | 388103 | 3035 | 388303 | 3170 | 388403 | 3052 | 388503 | 3189 |
| 1201 à 1400 | 388104 | 3335 | 388304 | 3476 | 388404 | 3354 | 388504 | 3497 |
| 1401 à 1600 | 388105 | 3635 | 388305 | 3782 | 388405 | 3658 | 388505 | 3806 |

* avec portes battantes

Etagères armoires hautes

| Longueur | Etagère pour armoire standard | | | |
|----------|-------------------------------|-------|----------------|-------|
| | Profondeur 600 | | Profondeur 700 | |
| | Réf | Euros | Réf | Euros |
| *500 | 338201 | 91 | 338601 | 96 |
| *800 | 338202 | 99 | 338602 | 103 |
| 1000 | <u>338203</u> | 101 | 338603 | 107 |
| 1200 | <u>338204</u> | 108 | 338604 | 112 |
| 1400 | <u>338205</u> | 119 | 338605 | 124 |
| 1600 | <u>338206</u> | 132 | 338606 | 137 |

| Longueur | Etagère pour armoire sur mesure | | | |
|-------------|---------------------------------|-------|-----------------|-------|
| | Prof. 500 à 700 | | Prof. 701 à 900 | |
| | Réf | Euros | Réf | Euros |
| *500 à 800 | 388201 | 113 | 388601 | 119 |
| 801 à 1000 | 388202 | 115 | 388602 | 121 |
| 1001 à 1200 | 388203 | 122 | 388603 | 131 |
| 1201 à 1400 | 388204 | 138 | 388604 | 144 |
| 1401 à 1600 | 388205 | 150 | 388605 | 158 |

ARMOIRES VESTIAIRES / RANGEMENTS / BALAIS

Fabrication tout inox
 Dessus toit plat ou incliné
 Portes et parois latérales non doublées
 Pieds ronds inox Ø 60
 Profondeur 500 mm
 Hauteur 1800 mm
 Hauteur avec toit incliné = (Profondeur x 0,26) + hauteur



| | Longueur | Nbre casiers | Toit plat | | Toit incliné | | Doublage portes | | Doublage côtés | |
|--------------------------------------|----------|--------------|-----------|-------|--------------|-------|-----------------|-------|----------------|-------|
| | | | Réf | Euros | Réf | Euros | Réf | Euros | Réf | Euros |
| Vestiaire Portes cadenassables | 350 | 1 | 339501 | 751 | 339551 | 754 | 339581 | 91 | 339590 | 253 |
| | 700 | 2 | 339502 | 1255 | 339552 | 1263 | 339582 | 181 | 339590 | 253 |
| | 1050 | 3 | 339503 | 1760 | 339553 | 1771 | 339583 | 272 | 339590 | 253 |
| | 1400 | 4 | 339504 | 2265 | 339554 | 2283 | 339584 | 362 | 339590 | 253 |
| Division interne pour casier | | | 339505 | 157 | 339505 | 157 | | | | |



| | Longueur | Nbre portes | Toit plat | | Toit incliné | | Doublage portes | | Doublage côtés | |
|--|----------|-------------|-----------|-------|--------------|-------|-----------------|-------|----------------|-------|
| | | | Réf | Euros | Réf | Euros | Réf | Euros | Réf | Euros |
| Rangt. sans étagère (Penderie) Fermeture à clef | 600 | 1 | 339605 | 1111 | 339655 | 1119 | 339681 | 137 | 339590 | 253 |
| | 1000 | 2 | 339606 | 1447 | 339656 | 1461 | 339682 | 273 | 339590 | 253 |
| Rangt. 3 étagères Fermeture à clef | 600 | 1 | 339601 | 1225 | 339651 | 1232 | 339681 | 137 | 339590 | 253 |
| | 1000 | 2 | 339602 | 1638 | 339652 | 1652 | 339682 | 273 | 339590 | 253 |



| | Longueur | Nbre portes | Toit plat | | Toit incliné | | Doublage portes | | Doublage côtés | |
|----------------------------------|----------|-------------|-----------|-------|--------------|-------|-----------------|-------|----------------|-------|
| | | | Réf | Euros | Réf | Euros | Réf | Euros | Réf | Euros |
| Linge/Balais Fermeture à clef | 600 | 1 | 339603 | 1347 | 339653 | 1355 | 339681 | 137 | 339590 | 253 |
| | 1000 | 2 | 339604 | 1726 | 339654 | 1739 | 339682 | 273 | 339590 | 253 |

Armoire à suspendre sur demande, prix identiques
 Sur les meubles 1 porte,
 les charnières sont montées à droite

Options armoires hautes / vestiaires

| Désignations | Réf | Euros |
|---|--------|-------|
| Fermeture à clef | 332303 | 132 |
| +value 4 roulettes polyamide Ø125, 2 à freins | 103218 | 179 |
| +value 6 roulettes polyamide Ø125, 2 à freins | 103219 | 269 |
| +value 4 roulettes inox Ø 125 dont 2 à freins | 103220 | 222 |
| +value 6 roulettes inox Ø 125 dont 2 à freins | 103221 | 338 |
| ML d'Assemblage par boulonnage (prix au ml) | 111135 | 78 |

MEUBLES BAS NEUTRES SANS DESSUS

Fabrication tout inox
 Intérieur rayonné, une étagère intermédiaire réglable
 Portes et parois latérales doublées, isolées
 Pieds ronds inox Ø 60 - 6 pieds plus renfort interne au-delà de 1600
 Hauteur 870 mm

Personnalisez vos compositions

Standard sans porte

| Longueur | Meuble sans porte sans dessus | | | | | |
|----------|-------------------------------|-------|----------------|-------|----------------|-------|
| | Profondeur 570 | | Profondeur 670 | | Profondeur 770 | |
| | Réf | Euros | Réf | Euros | Réf | Euros |
| 400 | 328101 | 776 | 328501 | 776 | 328401 | 853 |
| 500 | 328102 | 801 | 328502 | 801 | 328402 | 881 |
| 600 | 328103 | 848 | 328503 | 848 | 328403 | 932 |
| 700 | 328104 | 870 | 328504 | 870 | 328404 | 958 |
| 800 | 328105 | 914 | 328505 | 914 | 328405 | 1006 |
| 900 | 328117 | 934 | 328517 | 934 | 328417 | 1029 |
| 1000 | <u>328106</u> | 977 | <u>328506</u> | 977 | 328406 | 1075 |
| 1200 | <u>328107</u> | 1064 | <u>328507</u> | 1064 | 328407 | 1171 |
| 1300 | 328108 | 1081 | 328508 | 1081 | 328408 | 1189 |
| 1400 | <u>328109</u> | 1098 | <u>328509</u> | 1098 | 328409 | 1208 |
| 1500 | 328110 | 1138 | 328510 | 1138 | 328410 | 1253 |
| 1600 | <u>328111</u> | 1154 | <u>328511</u> | 1154 | 328411 | 1268 |
| 1800 | <u>328112</u> | 1180 | <u>328512</u> | 1180 | 328412 | 1298 |
| 2000 | <u>328113</u> | 1257 | <u>328513</u> | 1257 | 328413 | 1381 |
| 2200 | 328114 | 1365 | 328514 | 1365 | 328414 | 1500 |
| 2400 | 328115 | 1441 | 328515 | 1441 | 328415 | 1585 |



Standard avec portes

| Longueur | Meuble avec portes sans dessus | | | | | |
|----------|--------------------------------|-------|----------------|-------|----------------|-------|
| | Profondeur 570 | | Profondeur 670 | | Profondeur 770 | |
| | Réf | Euros | Réf | Euros | Réf | Euros |
| *400 | 329101 | 891 | 329501 | 891 | 329401 | 981 |
| *500 | 329102 | 955 | 329502 | 955 | 329402 | 1049 |
| *600 | 329103 | 1016 | 329503 | 1016 | 329403 | 1118 |
| *700 | 329104 | 1079 | 329504 | 1079 | 329404 | 1186 |
| *800 | 329105 | 1141 | 329505 | 1141 | 329405 | 1256 |
| *900 | 329117 | 1206 | 329517 | 1206 | 329417 | 1326 |
| 1000 | <u>329106</u> | 1266 | <u>329506</u> | 1266 | 329406 | 1392 |
| 1200 | <u>329107</u> | 1354 | <u>329507</u> | 1354 | 329407 | 1489 |
| 1300 | 329108 | 1415 | 329508 | 1415 | 329408 | 1557 |
| 1400 | <u>329109</u> | 1475 | <u>329509</u> | 1475 | 329409 | 1622 |
| 1500 | 329110 | 1536 | 329510 | 1536 | 329410 | 1689 |
| 1600 | <u>329111</u> | 1596 | <u>329511</u> | 1596 | 329411 | 1756 |
| 1800 | <u>329112</u> | 1718 | <u>329512</u> | 1718 | 329412 | 1889 |
| 2000 | <u>329113</u> | 1839 | <u>329513</u> | 1839 | 329413 | 2023 |
| 2200 | 329114 | 1960 | 329514 | 1960 | 329414 | 2156 |
| 2400 | 329115 | 2082 | 329515 | 2082 | 329415 | 2291 |



Sur les meubles 1 porte, les charnières sont montées à droite

* avec portes battantes

MEUBLES BAS NEUTRE TRAVERSANTS SANS DESSUS

Fabrication tout inox
Intérieur rayonné, une étagère intermédiaire réglable
Portes et parois latérales doublées, isolées
Pieds ronds inox Ø 60 - 6 pieds plus renfort interne au-delà de 1600
Hauteur 870 mm

Personnalisez vos compositions

Traversant standard

| Longueur | Meuble bas traversant sans dessus | | | | | |
|----------|-----------------------------------|-------|----------------|-------|----------------|-------|
| | Profondeur 570 | | Profondeur 670 | | Profondeur 770 | |
| | Réf | Euros | Réf | Euros | Réf | Euros |
| *800 | 330505 | 1369 | 330105 | 1369 | 330405 | 1506 |
| 1000 | 330506 | 1520 | 330106 | 1520 | 330406 | 1673 |
| 1200 | 330507 | 1672 | 330107 | 1672 | 330407 | 1838 |
| 1400 | 330509 | 1769 | 330109 | 1769 | 330409 | 1947 |
| 1600 | 330511 | 1842 | 330111 | 1842 | 330411 | 2026 |
| 1800 | 330512 | 2036 | 330112 | 2036 | 330412 | 2240 |
| 2000 | 330513 | 2210 | 330113 | 2210 | 330413 | 2431 |
| 2400 | 330514 | 2290 | 330114 | 2290 | 330414 | 2518 |



Sur les meubles 1 porte, les charnières sont montées à droite

* avec portes battantes

MEUBLES BAS ÉTUVE SANS DESSUS

Fabrication tout inox
Intérieur rayonné, une étagère intermédiaire réglable
Portes et parois latérales doublées, isolées
Puissance 2 kW - 220v monophasé
Pieds ronds inox Ø 60 - 6 pieds plus renfort interne au-delà de 1600
Meuble livré sans câble d'alimentation
Hauteur 870 mm

Étuve standard

| Longueur | Meuble étuve sans dessus | | | | | |
|----------|--------------------------|-------|----------------|-------|----------------|-------|
| | Profondeur 570 | | Profondeur 670 | | Profondeur 770 | |
| | Réf | Euros | Réf | Euros | Réf | Euros |
| *1000 | 331150 | 1772 | 331100 | 1772 | 331160 | 2393 |
| 1200 | 331151 | 1862 | 331101 | 1862 | 331161 | 2491 |
| 1400 | 331152 | 1983 | 331102 | 1983 | 331162 | 2625 |
| 1600 | 331153 | 2106 | 331103 | 2106 | 331163 | 2761 |
| 1800 | 331154 | 2229 | 331104 | 2229 | 331164 | 2895 |
| 2000 | 331155 | 2352 | 331105 | 2352 | 331165 | 3029 |

* avec portes battantes

Étuve traversante standard

| Longueur | Meuble étuve traversant sans dessus | | | | | |
|----------|-------------------------------------|-------|----------------|-------|----------------|-------|
| | Profondeur 570 | | Profondeur 670 | | Profondeur 770 | |
| | Réf | Euros | Réf | Euros | Réf | Euros |
| *1000 | 331450 | 1876 | 331400 | 1876 | 331460 | 2522 |
| 1200 | 331451 | 2030 | 331401 | 2030 | 331461 | 2690 |
| 1400 | 331452 | 2182 | 331402 | 2182 | 331462 | 2854 |
| 1600 | 331453 | 2282 | 331403 | 2282 | 331463 | 2516 |
| 1800 | 331454 | 2355 | 331404 | 2355 | 331464 | 3054 |
| * 2000 | 331455 | 2550 | 331405 | 2550 | 331465 | 3266 |



Sur les meubles 1 porte, les charnières sont montées à droite

* avec portes battantes

MEUBLES BAS NEUTRE STANDARD AVEC TIROIRS SANS DESSUS

Fabrication tout inox
Intérieur rayonné, pas d'étagère intermédiaire
Portes et parois latérales doublées, isolées
1 à 5 tiroirs suivant longueur, façade tiroirs - Hauteur 160 mm
Pieds ronds inox Ø 60 - 6 pieds plus renfort interne au-delà de 1600
Hauteur 870 mm



Sur les meubles 1 porte, les charnières sont montées à droite

| Longueur | Nombre de tiroirs | Meuble bas tiroirs et portes sans dessus | | | |
|----------|-------------------|--|-------|----------------|-------|
| | | Profondeur 570 | | Profondeur 670 | |
| | | Réf | Euros | Réf | Euros |
| *400 | 1 | 330551 | 925 | 330571 | 925 |
| 800 | 2 | 330555 | 1684 | 330575 | 1684 |
| 1200 | 3 | 330557 | 2103 | 330577 | 2103 |
| 1600 | 4 | 330561 | 2632 | 330581 | 2632 |
| 2000 | 5 | 330563 | 2967 | 330583 | 2967 |

* avec portes battantes

MEUBLES BLOCS TIROIRS STANDARD SANS DESSUS

Fabrication tout inox
Intérieur rayonné, parois latérales doublées, isolées
1 à 6 tiroirs suivant dimension
Pieds ronds inox Ø 60, Hauteur 870 mm



| Longueur | Nombre de tiroirs (format GN) | Haut. tiroirs (bacs non fournis) | Blocs tiroirs Sans dessus | | | |
|----------|-------------------------------|----------------------------------|---------------------------|-------|----------------|-------|
| | | | Profondeur 570 | | Profondeur 670 | |
| | | | Réf | Euros | Réf | Euros |
| 400 | 1 (poubelle) | 620 | 336141 | 1284 | 336541 | 1284 |
| 400 | 2 | 310 | 336142 | 1061 | 336542 | 1061 |
| 400 | 3 | 205 | 336143 | 1221 | 336543 | 1221 |
| 400 | 4 | 150 | 336144 | 1348 | 336544 | 1348 |
| 400 | 5 | 120 | 336145 | 1523 | 336545 | 1523 |
| 400 | 6 | 100 | 336146 | 2022 | 336546 | 2022 |
| 400 | 2 + 1 à bouteilles | 2 x 120 + 1 x 380 | 336148 | 1221 | 336548 | 1221 |
| 500 | 1 (poubelle) | 620 | 336151 | 1362 | 336551 | 1362 |
| 500 | 2 | 310 | 336152 | 1114 | 336552 | 1114 |
| 500 | 3 | 205 | 336153 | 1272 | 336553 | 1272 |
| 500 | 4 | 150 | 336154 | 1398 | 336554 | 1398 |
| 500 | 5 | 120 | 336155 | 1574 | 336555 | 1574 |
| 500 | 6 | 100 | 336156 | 2082 | 336556 | 2082 |
| 500 | 2 + 1 à bouteilles | 2 x 120 + 1 x 380 | 336158 | 1258 | 336558 | 1258 |
| 600 | 2 | 310 | 336162 | 1166 | 336562 | 1166 |
| 600 | 3 | 205 | 336163 | 1325 | 336563 | 1325 |
| 600 | 4 | 150 | 336164 | 1447 | 336564 | 1447 |
| 600 | 5 | 120 | 336165 | 1622 | 336565 | 1622 |
| 600 | 6 | 100 | 336166 | 2141 | 336566 | 2141 |
| 800 | 2 | 310 | 336182 | 1270 | 336582 | 1270 |
| 800 | 3 | 205 | 336183 | 1427 | 336583 | 1427 |
| 800 | 4 | 150 | 336184 | 1545 | 336584 | 1545 |
| 800 | 5 | 120 | 336185 | 1721 | 336585 | 1721 |
| 800 | 6 | 100 | 336186 | 2372 | 336586 | 2372 |


| Désignations | Réf | Euros |
|--|--------|-------|
| Adaptation cul de poule pour tiroirs 400 à 600 | 342311 | 255 |

| Longueur | Nbre de tiroirs (format pâtons) | Haut. tiroirs (bacs non fournis) | Blocs tiroirs sans dessus profondeur 670 | |
|----------|---------------------------------|----------------------------------|--|-------|
| | | | Réf | Euros |
| 500 | 6 | 100 | 336559 | 2034 |
| 700 | 6 | 100 | 336579 | 2307 |
| 900 | 6 | 100 | 336599 | 2862 |

RANGES PLAQUES STANDARD SANS DESSUS


Fabrication tout inox
Intérieur rayonné
Portes et parois latérales doublées, isolées
10 niveaux de glissières
Pieds ronds inox Ø 60
Hauteur 870 mm

| Longueur | Type plaques | Entrée | Meuble bas range plaques sans dessus ouvert sans porte | | | |
|----------|--------------|--------|--|-------|----------------|-------|
| | | | Profondeur 570 | | Profondeur 670 | |
| | | | Réf | Euros | Réf | Euros |
| 400 | Gastro | 325 | 334141 | 1019 | 334541 | 1019 |
| 500 | 600x400 | 400 | | | 334551 | 1044 |
| 600 | Gastro | 530 | 334161 | 1091 | 334561 | 1091 |
| 700 | 600x400 | 600 | 334171 | 1114 | 334571 | 1114 |
| 800 | 2 x Gastro | 325 | 334181 | 1403 | 334581 | 1403 |
| 900 | 2 x 600x400 | 400 | | | 334591 | 1423 |
| | | | Avec portes | | | |
| 400 | Gastro | 325 | | | 334542 | 1136 |
| 500 | 600x400 | 400 | | | 334552 | 1197 |
| 600 | Gastro | 530 | 334162 | 1260 | 334562 | 1260 |
| 700 | 600x400 | 600 | 334172 | 1324 | 334572 | 1324 |
| 800 | 2 x Gastro | 325 | | | 334582 | 1629 |
| 900 | 2 x 600x400 | 400 | | | 334592 | 1691 |



BACS À FARINE

Fabrication tout inox
Intérieur rayonné, avec ou sans division interne
Couvercle coulissant et amovible
Dim avec façade 400x630x800
Dim sans façade 390x600x800
Capacité 120 litres
4 roulettes Ø 125 chape polyamide dont 2 à frein



Pièce de jonction arrière



Guide pour bac sel/farine



Joue d'extrémité

| Désignations | Réf | Euros |
|---|--------|-------|
| Bac à farine avec façade avec division interne L.400mm | 334301 | 831 |
| Bac à farine avec façade sans division interne | 334302 | 710 |
| Bac à farine indépendant avec division interne | 334304 | 743 |
| Bac à farine indépendant sans division interne | 334305 | 620 |
| Guide bac sel farine (la paire) | 334306 | 166 |
| Joue droite d'extrémité meubles composés | 337101 | 291 |
| Joue gauche d'extrémité meubles composés | 337102 | 291 |
| Pièce de jonction arrière joue meuble au ml | 334307 | 55 |
| Tôle d'habillage arrière au ml | 334308 | 218 |
| Filler de finition (max 220 mm) | 342308 | 122 |
| Filler de finition (max 220 mm + 3 prises polypro.encastrées) | 342309 | 425 |
| Filler de finition (max 220 mm) + 3 prises inox encastrées | 342310 | 626 |

| Désignations | Réf | Euros |
|---|--------|-------|
| Glissières pour range plaques (2 côtés) | 342312 | 263 |
| Ouverture arrière pour passage tuyaux | 334309 | 47 |
| +value 4 roulettes polyamide Ø125, 2 à freins | 103218 | 179 |
| +value 6 roulettes polyamide Ø125, 2 à freins | 103219 | 269 |
| +value 4 roulettes inox Ø 125 dont 2 à freins | 103220 | 222 |
| +value 6 roulettes inox Ø 125 dont 2 à freins | 103221 | 338 |
| ML d'Assemblage par boulonnage (prix au ml) | 111135 | 78 |

MEUBLES RÉFRIGÉRÉS SANS DESSUS

Fabrication tout inox
 Froid ventilé gaz R134
 Dégivrage automatique, régulation électronique, température 0°C à +10°C
 Groupe tropicalisé, bac de ré évaporation
 Dotation une clayette GN 1/1 avec 2 glissières par porte
 Pieds ronds inox Ø 60 - Hauteur 870 mm

Personnalisez vos compositions

| Meuble réfrigéré sans dessus snack | | | |
|--|-------------|--------|-------|
| Dimensions | Nbre portes | Réf | Euros |
| 1360 x 600 | 2 | 350101 | 3528 |
| 1795 x 600 | 3 | 350102 | 4150 |
| 2230 x 600 | 4 | 350103 | 4848 |
| 1 Clayette + 2 glissières pour meuble réfrigéré | | 350151 | 110 |
| 1 porte vitrée à la place d'une porte pleine meuble réfri. | | 350152 | 256 |
| 2 tiroirs à la place d'une porte pour meuble réfrigéré | | 350153 | 1043 |

| Meuble réfrigéré sans dessus format GN | | | |
|--|-------------|--------|-------|
| Dimensions | Nbre portes | Réf | Euros |
| 1360 x 700 | 2 | 350201 | 3606 |
| 1795 x 700 | 3 | 350202 | 4189 |
| 2230 x 700 | 4 | 350203 | 5158 |
| 1 Clayette + 2 glissières pour meuble réfrigéré | | 350251 | 110 |
| 1 porte vitrée à la place d'une porte pleine meuble réfri. | | 350252 | 256 |
| 2 tiroirs à la place d'une porte pour meuble réfrigéré GN | | 350253 | 1043 |

| Meuble réfrigéré sans dessus format pâtissier | | | |
|---|-------------|--------|-------|
| Dimensions | Nbre portes | Réf | Euros |
| 1510 x 800 | 2 | 350301 | 4228 |
| 2230 x 800 | 3 | 350302 | 4964 |
| 1 Clayette + 2 glissières pour meuble réfrigéré pâtissier | | 350351 | 110 |

Autres dimensions : nous consulter



MEUBLES TIROIRS SUR MESURE SANS DESSUS

Fabrication tout inox
 Intérieur rayonné, parois latérales doublées, isolées
 1 à 6 tiroirs longueur maxi 900 mm
 Pieds ronds inox Ø 60
 Hauteur 870 mm
 Hauteur de 600 à 1500 mm - Hauteur inférieure à 1000 voir prix du tableau
 6 tiroirs maximum - longueur tiroir maximum : 900 mm



Meubles tiroirs et portes

3D Hauteur de 1000 à 1500 mm
 PRIX = prix du tableau x nouvelle hauteur / 1000

Meubles blocs tiroirs

| Nbr tiroirs hauteur variable | Meubles à tiroirs sans dessus longueur 400 à 600 | | | | Meubles à tiroirs sans dessus longueur 601 à 900 | | | |
|------------------------------|--|-------|-----------------|-------|--|-------|-----------------|-------|
| | Prof. 500 à 700 | | Prof. 701 à 900 | | Prof. 500 à 700 | | Prof. 701 à 900 | |
| | Réf | Euros | Réf | Euros | Réf | Euros | Réf | Euros |
| 1 | 386151 | 1172 | 386551 | 1289 | 386171 | 1295 | 386571 | 1426 |
| 2 | 386152 | 1355 | 386552 | 1491 | 386172 | 1477 | 386572 | 1625 |
| 3 | 386153 | 1539 | 386553 | 1691 | 386173 | 1659 | 386573 | 1825 |
| 4 | 386154 | 1682 | 386554 | 1850 | 386174 | 1796 | 386574 | 1976 |
| 5 | 386155 | 1886 | 386555 | 2075 | 386175 | 2000 | 386575 | 2201 |
| 6 | 386156 | 2489 | 386556 | 2737 | 386176 | 2756 | 386576 | 3030 |

| Longueur | Meuble avec portes sans tiroirs sans dessus | | | |
|------------------|---|-------|-----------------|-------|
| | Prof. 500 à 700 | | Prof. 701 à 900 | |
| | Réf | Euros | Réf | Euros |
| 500 à 800 | 380551 | 1326 | 380571 | 1459 |
| 801 à 1000 | 380552 | 1473 | 380572 | 1621 |
| 1001 à 1200 | 380553 | 1575 | 380573 | 1732 |
| 1201 à 1400 | 380554 | 1715 | 380574 | 1886 |
| 1401 à 1600 | 380555 | 1856 | 380575 | 2043 |
| 1601 à 1800 | 380556 | 1996 | 380576 | 2194 |
| 1801 à 2000 | 380557 | 2138 | 380577 | 2352 |
| 2001 à 2200 | 380558 | 2277 | 380578 | 2505 |
| 2201 à 2400 | 380559 | 2418 | 380579 | 2661 |
| Tiroir à l'unité | 380560 | 223 | 380580 | 281 |

MEUBLES BAS SUR MESURE SANS DESSUS

Fabrication tout inox


Intérieur rayonné, une étagère intermédiaire réglable

Portes et parois latérales doublées, isolées

Pieds ronds inox Ø 60

6 pieds plus renfort interne au-delà de 1600

Hauteur de 600 à 1500 mm - Hauteur inférieure à 1000 voir prix du tableau



Sur les meubles 1 porte, les charnières sont montées à droite

3D

Hauteur de 1000 à 1500 mm
PRIX = prix du tableau x nouvelle hauteur / 1000
 (sauf meubles étuve)

| Longueur | Meuble sans porte sans dessus | | | |
|-------------|-------------------------------|-------|--------------------|-------|
| | Prof. 500 à 700 mm | | Prof. 701 à 900 mm | |
| | Réf | Euros | Réf | Euros |
| 500 à 800 | 378101 | 1063 | 378501 | 1170 |
| 801 à 1000 | 378102 | 1136 | 378502 | 1250 |
| 1001 à 1200 | 378103 | 1236 | 378503 | 1361 |
| 1201 à 1400 | 378104 | 1277 | 378504 | 1404 |
| 1401 à 1600 | 378105 | 1340 | 378505 | 1475 |
| 1601 à 1800 | 378106 | 1371 | 378506 | 1508 |
| 1801 à 2000 | 378107 | 1462 | 378507 | 1608 |
| 2001 à 2200 | 378108 | 1586 | 378508 | 1745 |
| 2201 à 2400 | 378109 | 1676 | 378509 | 1843 |
| Angle | 378110 | 1843 | 378510 | 2027 |

| Longueur | Meuble avec portes sans dessus | | | |
|-------------|--------------------------------|-------|--------------------|-------|
| | Prof. 500 à 700 mm | | Prof. 701 à 900 mm | |
| | Réf | Euros | Réf | Euros |
| *500 à 800 | 379101 | 1326 | 379501 | 1459 |
| *801 à 1000 | 379102 | 1473 | 379502 | 1621 |
| 1001 à 1200 | 379103 | 1575 | 379503 | 1732 |
| 1201 à 1400 | 379104 | 1715 | 379504 | 1886 |
| 1401 à 1600 | 379105 | 1856 | 379505 | 2043 |
| 1601 à 1800 | 379106 | 1996 | 379506 | 2194 |
| 1801 à 2000 | 379107 | 2138 | 379507 | 2352 |
| 2001 à 2200 | 379108 | 2277 | 379508 | 2505 |
| 2201 à 2400 | 379109 | 2418 | 379509 | 2661 |
| Angle | 379110 | 2661 | 379510 | 2927 |

* avec portes battantes

| Longueur | Meuble traversant sans dessus | | | |
|-------------|-------------------------------|-------|--------------------|-------|
| | Prof. 500 à 700 mm | | Prof. 701 à 900 mm | |
| | Réf | Euros | Réf | Euros |
| *500 à 800 | 380101 | 1590 | 380501 | 1749 |
| *801 à 1000 | 380102 | 1766 | 380502 | 1942 |
| 1001 à 1200 | 380103 | 1942 | 380503 | 2138 |
| 1201 à 1400 | 380104 | 2056 | 380504 | 2263 |
| 1401 à 1600 | 380105 | 2143 | 380505 | 2356 |
| 1601 à 1800 | 380106 | 2367 | 380506 | 2603 |
| 1801 à 2000 | 380107 | 2569 | 380507 | 2826 |
| 2001 à 2200 | 380108 | 2661 | 380508 | 2928 |
| 2201 à 2400 | 380109 | 2795 | 380509 | 3075 |

| Longueur | Meuble étuve sans dessus | | | |
|--------------|--------------------------|-------|--------------------|-------|
| | Prof. 600 à 700 mm | | Prof. 701 à 900 mm | |
| | Réf | Euros | Réf | Euros |
| *500 à 800 | 381101 | 1950 | 381501 | 2633 |
| *801 à 1000 | 381102 | 2039 | 381502 | 2753 |
| *1001 à 1200 | 381103 | 2140 | 381503 | 2865 |
| 1201 à 1400 | 381104 | 2282 | 381504 | 3019 |
| 1401 à 1600 | 381105 | 2424 | 381505 | 3174 |
| 1601 à 1800 | 381106 | 2563 | 381506 | 3330 |
| 1801 à 2000 | 381107 | 2705 | 381507 | 3484 |

| Longueur | Meuble étuve traversant sans dessus | | | |
|--------------|-------------------------------------|-------|--------------------|-------|
| | Prof. 600 à 700 mm | | Prof. 701 à 900 mm | |
| | Réf | Euros | Réf | Euros |
| *500 à 800 | 381151 | 2064 | 381551 | 2774 |
| *801 à 1000 | 381152 | 2157 | 381552 | 2902 |
| *1001 à 1200 | 381153 | 2334 | 381553 | 3093 |
| 1201 à 1400 | 381154 | 2509 | 381554 | 3280 |
| 1401 à 1600 | 381155 | 2624 | 381555 | 2894 |
| 1601 à 1800 | 381156 | 2708 | 381556 | 3512 |
| 1801 à 2000 | 381157 | 2934 | 381557 | 3756 |

Étagères pour meubles sur mesure

| Longueur | Étagère pleine pour meuble | | | | Étagère perforée pour meuble | | | |
|-------------|----------------------------|-------|--------------------|-------|------------------------------|-------|--------------------|-------|
| | Prof. 500 à 700 mm | | Prof. 701 à 900 mm | | Prof. 500 à 700 mm | | Prof. 701 à 900 mm | |
| | Réf | Euros | Réf | Euros | Réf | Euros | Réf | Euros |
| 500 à 800 | 398101 | 113 | 398501 | 123 | 399101 | 118 | 399501 | 132 |
| 801 à 1000 | 398102 | 116 | 398502 | 129 | 399102 | 121 | 399502 | 135 |
| 1001 à 1200 | 398103 | 116 | 398503 | 129 | 399103 | 121 | 399503 | 135 |
| 1201 à 1400 | 398104 | 122 | 398504 | 136 | 399104 | 131 | 399504 | 142 |
| 1401 à 1600 | 398105 | 138 | 398505 | 151 | 399105 | 144 | 399505 | 159 |
| 1601 à 1800 | 398106 | 138 | 398506 | 151 | 399106 | 144 | 399506 | 159 |
| 1801 à 2000 | 398107 | 143 | 398507 | 158 | 399107 | 150 | 399507 | 166 |
| 2001 à 2200 | 398108 | 151 | 398508 | 167 | 399108 | 159 | 399508 | 174 |
| 2201 à 2400 | 398109 | 172 | 398509 | 190 | 399109 | 181 | 399509 | 199 |

DESSUS INOX SUR MESURE POUR ENSEMBLE COMPOSÉ

Fabrication tout inox 10/10°

Dessus inox doublé mélaminé

Bord avant/arrière 50 mm rayonné, dossier rayonné 100 x 20

| Longueur | Dessus central | | | | Dessus adossé | | | |
|-------------|--------------------|-------|--------------------|-------|--------------------|-------|--------------------|-------|
| | Prof. 500 à 700 mm | | Prof. 701 à 900 mm | | Prof. 500 à 700 mm | | Prof. 701 à 900 mm | |
| | Réf | Euros | Réf | Euros | Réf | Euros | Réf | Euros |
| 500 à 800 | 335101 | 224 | 335201 | 250 | 335301 | 279 | 335401 | 303 |
| 801 à 1000 | 335102 | 281 | 335202 | 308 | 335302 | 333 | 335402 | 361 |
| 1001 à 1200 | 335103 | 312 | 335203 | 339 | 335303 | 366 | 335403 | 392 |
| 1201 à 1400 | 335104 | 345 | 335204 | 377 | 335304 | 398 | 335404 | 429 |
| 1401 à 1600 | 335105 | 386 | 335205 | 423 | 335305 | 440 | 335405 | 476 |
| 1601 à 1800 | 335106 | 415 | 335206 | 459 | 335306 | 467 | 335406 | 512 |
| 1801 à 2000 | 335107 | 454 | 335207 | 505 | 335307 | 506 | 335407 | 558 |
| 2001 à 2200 | 335108 | 495 | 335208 | 538 | 335308 | 547 | 335408 | 590 |
| 2201 à 2400 | 335109 | 533 | 335209 | 567 | 335309 | 587 | 335409 | 619 |
| 2401 à 2600 | 335110 | 575 | 335210 | 612 | 335310 | 626 | 335410 | 665 |
| 2601 à 2800 | 335111 | 633 | 335211 | 654 | 335311 | 686 | 335411 | 707 |
| 2801 à 3000 | 335112 | 674 | 335212 | 851 | 335312 | 726 | 335412 | 904 |
| 3001 à 3400 | 335113 | 840 | 335213 | 1064 | 335313 | 895 | 335413 | 1118 |
| 3401 à 3800 | 335114 | 936 | 335214 | 1190 | 335314 | 990 | 335414 | 1243 |



Bacs (*Souder un bac dans un dessus nécessite la plus-value 15/10ème au mètre linéaire réf: 240100)

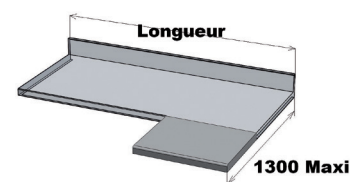
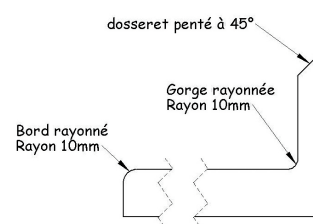


| Désignations | Réf | Euros |
|---|--------|-------|
| Bac embouti soudé 400x400x300 * | 110501 | 475 |
| Bac embouti soudé 500x400x250 * | 110533 | 501 |
| Bac embouti soudé 500x400x300 * | 110510 | 501 |
| Bac embouti soudé 500x500x300 * | 110511 | 538 |
| Bac embouti soudé 600x450x300 * | 110532 | 562 |
| Bac embouti soudé 600x500x300 * | 110512 | 562 |
| Bac embouti soudé 510x310x215,1 GN1/1 * | 219401 | 580 |
| Bac embouti soudé 630x510x230,2 GN1/1 * | 219402 | 656 |
| Bac chaudron.soudé 960x510x230, 3 GN1/1 * | 219403 | 715 |
| Bac chaudron.soudé 1280 x 510x 230, 4 GN1/1 * | 219404 | 813 |
| Bac chaudron.soudé 1610 x 510x 230, 5 GN1/1 * | 219405 | 1135 |
| Bac chaudron.soudé 600x510x365 * | 219419 | 656 |
| Bac chaudron.soudé 760x510x380 * | 219406 | 921 |
| Bac chaudron.soudé 800x600x400 * | 219407 | 1039 |
| Bac embouti soudé 340x340x200 * | 219408 | 380 |
| Bac embouti soudé 400x400x250 * | 219409 | 483 |
| Bac embouti soudé 400x290x200 * | 219410 | 478 |
| Bac embouti soudé 400x340x300 * | 219411 | 622 |
| Bac chaudron.soudé 600x600x300 * | 219412 | 712 |
| Bac embouti soudé rond 260x170 * | 219413 | 463 |
| Bac embouti soudé rond 300x180 * | 219414 | 470 |
| Bac embouti soudé rond 360x170 * | 219415 | 608 |
| Bac embouti soudé rond 420x170 * | 219416 | 652 |
| Bac embouti soudé demi sphérique 260x170 * | 219417 | 494 |
| Bac embouti soudé demi sphérique 420x170 * | 219418 | 652 |

Personnalisez
vos compositions

Options DESSUS DE PLAN DE TRAVAIL

| Désignations | Réf | Euros |
|---|--------|-------|
| ML de Prof. de 901 à 1000 mm (Plus Value au ml) | 223703 | 98 |
| ML de Prof. de 1001 à 1200 mm (Plus Value au ml) | 223704 | 132 |
| Prof. de 1201 à 1370 mm + Plus Value au ml | 223705 | 165 |
| ML plateau 15/10 par rapport au 10/10 (prof.inf 701) | 240100 | 59 |
| Plateau 20/10 par rapport 10/10 (prix au ml prof.inf 701) | 240113 | 118 |
| ML de Poli-brillant (miroir) sur bords (prix au ml) | 240110 | 58 |
| ML de Poli-vibré (dessus prof inf à 701) | 240111 | 51 |
| ML de Poli-vibré (dessus prof inf à 1400) | 240112 | 103 |
| 1 Tampon d'angle antichocs avec fixation | 557503 | 23 |
| Fermeture Inox de dossier arrière (prix au ml) | 240105 | 79 |
| Dosseret latéral droit | 220118 | 65 |
| Dosseret latéral gauche | 220119 | 65 |
| 1 Dosseret arrière penté (45°)(prix au dossieret) | 240104 | 45 |
| 4 Bords rayonnés et/ou Gorge dossieret rayonné | 240103 | 77 |
| Coins boule (prix pour un dessus ados.ou cent. en 15/10) | 240107 | 144 |
| Pan coupé 80 x 80 | 220122 | 114 |
| Côte non d'équerre | 220123 | 121 |
| Encoche poteau | 220124 | 152 |
| Encoche d'angle | 220125 | 124 |
| Option découpe sur plateau | 220126 | 118 |
| Perçage robinetterie | 112138 | 26 |
| Décaissé ouvert dimension jusqu'à 400 x 600 x 250 | 111137 | 398 |
| Décaissé ouvert dimension jusqu'à 800 x 600 x 250 | 111138 | 481 |
| Décaissé ouvert dimension jusqu'à 1200 x 600 x 250 | 111139 | 566 |
| TVO diam.200 + tampon | 110503 | 105 |
| TVO embouti affleurant diam 250 + tampon | 111122 | 172 |
| TVO diam. 280 + tampon | 111145 | 131 |
| TVO encastré affleurant diam.280 + tampon | 111146 | 219 |
| Goulotte vide couverts 200 mm | 111127 | 195 |
| ML d'Obturation tranches de mélaminé (ml de cornière) | 240106 | 30 |
| ML d'Assemblage par boulonnage (prix au ml) | 111135 | 78 |
| ML d'Assemblage par soudage (prix au ml) | 111136 | 156 |

| | | |
|---|--------|-----|
| Raccord angle dessus sans dossieret | 109513 | 266 |
| ML de Dossieret arrière 100x20 (prix au ml) | 220140 | 72 |



Raccord angle table sans dossieret

DESSUS STANDARD SEUL POUR ENSEMBLE COMPOSÉ

| Longueur | Dessus standard 15/10 central | | | | | | Dessus standard 15/10 adossé | | | | | |
|----------|-------------------------------|-------|----------------|-------|----------------|-------|------------------------------|-------|----------------|-------|----------------|-------|
| | Profondeur 600 | | Profondeur 700 | | Profondeur 800 | | Profondeur 600 | | Profondeur 700 | | Profondeur 800 | |
| | Réf | Euros | Réf | Euros | Réf | Euros | Réf | Euros | Réf | Euros | Réf | Euros |
| 400 | 315204 | 234 | 315604 | 234 | 315804 | 272 | 315304 | 293 | 315704 | 293 | 315904 | 324 |
| 500 | 315205 | 241 | 315605 | 241 | 315805 | 278 | 315305 | 299 | 315705 | 299 | 315905 | 330 |
| 600 | 315206 | 247 | 315606 | 247 | 315806 | 284 | 315306 | 304 | 315706 | 304 | 315906 | 336 |
| 700 | 315207 | 256 | 315607 | 256 | 315807 | 290 | 315307 | 310 | 315707 | 310 | 315907 | 342 |
| 800 | 315208 | 267 | 315608 | 267 | 315808 | 296 | 315308 | 317 | 315708 | 317 | 315908 | 348 |
| 900 | 315209 | 285 | 315609 | 285 | 315809 | 358 | 315309 | 351 | 315709 | 351 | 315909 | 411 |
| 1000 | 315210 | 302 | 315610 | 302 | 315810 | 364 | 315310 | 371 | 315710 | 371 | 315910 | 420 |
| 1100 | 315211 | 326 | 315611 | 326 | 315811 | 386 | 315311 | 395 | 315711 | 395 | 315911 | 448 |
| 1200 | 315212 | 349 | 315612 | 349 | 315812 | 408 | 315312 | 424 | 315712 | 424 | 315912 | 458 |
| 1300 | 315213 | 402 | 315613 | 402 | 315813 | 452 | 315313 | 463 | 315713 | 463 | 315913 | 504 |
| 1400 | 315214 | 414 | 315614 | 414 | 315814 | 460 | 315314 | 474 | 315714 | 474 | 315914 | 512 |
| 1500 | 315215 | 440 | 315615 | 440 | 315815 | 510 | 315315 | 502 | 315715 | 502 | 315915 | 560 |
| 1600 | 315216 | 464 | 315616 | 464 | 315816 | 517 | 315316 | 531 | 315716 | 531 | 315916 | 570 |
| 1700 | 315217 | 501 | 315617 | 501 | 315817 | 540 | 315317 | 567 | 315717 | 567 | 315917 | 593 |
| 1800 | 315218 | 552 | 315618 | 552 | 315818 | 563 | 315318 | 613 | 315718 | 613 | 315918 | 618 |
| 1900 | 315219 | 578 | 315619 | 578 | 315819 | 594 | 315319 | 639 | 315719 | 639 | 315919 | 652 |
| 2000 | 315220 | 605 | 315620 | 605 | 315820 | 621 | 315320 | 665 | 315720 | 665 | 315920 | 673 |
| 2100 | 315221 | 641 | 315621 | 641 | 315821 | 651 | 315321 | 702 | 315721 | 702 | 315921 | 699 |
| 2200 | 315222 | 674 | 315622 | 674 | 315822 | 664 | 315322 | 736 | 315722 | 736 | 315922 | 716 |
| 2300 | 315223 | 702 | 315623 | 702 | 315823 | 685 | 315323 | 763 | 315723 | 763 | 315923 | 744 |
| 2400 | 315224 | 727 | 315624 | 727 | 315824 | 708 | 315324 | 789 | 315724 | 789 | 315924 | 760 |

DESSUS HÊTRE ET GRANIT SEUL




| Désignations | Epaisseur | Réf | Euros |
|---|-----------|--------|-----------|
| Dessus hêtre lamellé collé 30 mm au ml (jusqu'à prof 700) | 30 | 335480 | sur Devis |
| Dessus hêtre lamellé collé 30 mm au ml (jusqu'à prof 800) | 30 | 335481 | sur Devis |
| Granit du tarn profondeur 700 au ml* | 30 | 335482 | sur Devis |
| Granit du tarn profondeur 800 au ml* | 30 | 335483 | sur Devis |
| ML de Polissage des largeurs (prix au ml) | | 335484 | sur Devis |
| Chevalet de transport Granit | | 335485 | sur Devis |

* nécessite chevalet de transport réf : 335485

OPTIONS ARMOIRES SUSPENDUES

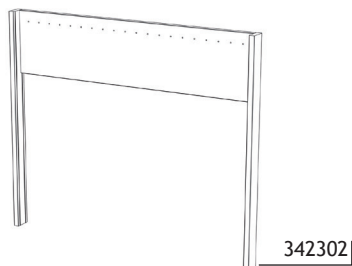
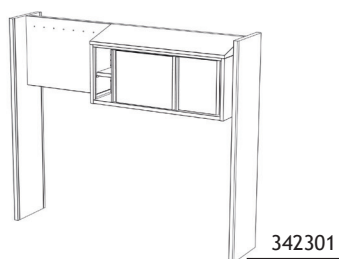
Ces options peuvent être rajoutées sous armoire existante
Bac GN inclus



| Longueur | + valeur pour bacs GN 1/3 prof. 100 sous armoire | | | barre à crochets sous armoire | | |
|----------|--|------------|-------|-------------------------------|----------------|-------|
| | Réf | Nb de bacs | Euros | Réf | Nb de crochets | Euros |
| 600 | 340701 | 3 | 141 | 340801 | 6 | 115 |
| 800 | 340702 | 4 | 187 | 340802 | 8 | 124 |
| 1000 | 340703 | 4 | 187 | 340803 | 10 | 147 |
| 1200 | 340704 | 5 | 233 | 340804 | 12 | 171 |
| 1400 | 340705 | 6 | 282 | 340805 | 14 | 192 |
| 1500 | 340706 | 6 | 282 | 340806 | 15 | 206 |
| 1600 | 340707 | 7 | 327 | 340807 | 16 | 220 |
| 1800 | 340708 | 8 | 372 | 340808 | 18 | 262 |
| 2000 | 340709 | 9 | 420 | 340809 | 20 | 303 |

Supports portantes

| Désignations | Réf | Euros |
|----------------------------|--------|-------|
| Montant vertical | 342301 | 749 |
| Plinthe h.150 (prix au ml) | 342316 | 135 |



| Longueur | Support pour armoire suspendue | | | |
|-------------|--------------------------------|-------|---------|-------|
| | 1 face | | 2 faces | |
| | Réf | Euros | Réf | Euros |
| 500 à 800 | 342101 | 272 | 342201 | 587 |
| 801 à 1000 | 342102 | 289 | 342202 | 620 |
| 1001 à 1200 | 342103 | 304 | 342203 | 654 |
| 1201 à 1400 | 342104 | 321 | 342204 | 686 |
| 1401 à 1600 | 342105 | 338 | 342205 | 720 |
| 1601 à 1800 | 342106 | 354 | 342206 | 754 |
| 1801 à 2000 | 342107 | 371 | 342207 | 787 |
| 2001 à 2200 | 342108 | 388 | 342208 | 820 |
| 2201 à 2400 | 342109 | 405 | 342209 | 853 |
| 2401 à 2600 | 342110 | 421 | 342210 | 886 |
| 2601 à 2800 | 342111 | 436 | 342211 | 918 |
| 2801 à 3000 | 342112 | 453 | 342212 | 949 |
| 3001 à 3400 | 342113 | 528 | 342213 | 1100 |
| 3401 à 3800 | 342114 | 548 | 342214 | 1141 |

Panneaux perforés

| Panneaux perforés sur mesure hauteur 500 à 900 pour structure placard | | | |
|---|------------------|--------|-------|
| Longueur | Nbre de crochets | Réf | Euros |
| 500 à 800 | 8 | 342401 | 293 |
| 801 à 1000 | 10 | 342402 | 366 |
| 1001 à 1200 | 12 | 342403 | 438 |
| 1201 à 1400 | 14 | 342404 | 511 |
| 1401 à 1600 | 16 | 342405 | 584 |
| 1601 à 1800 | 18 | 342406 | 658 |
| 1801 à 2000 | 20 | 342407 | 730 |
| 2001 à 2200 | 22 | 342408 | 804 |
| 2201 à 2400 | 24 | 342409 | 877 |
| 2401 à 2600 | 26 | 342410 | 951 |
| 2601 à 2800 | 28 | 342411 | 1025 |
| 2801 à 3000 | 30 | 342412 | 1098 |
| 3001 à 3400 | 34 | 342413 | 1171 |
| 3401 à 3800 | 38 | 342414 | 1244 |
| Crochet supplémentaire | | 871107 | 18 |

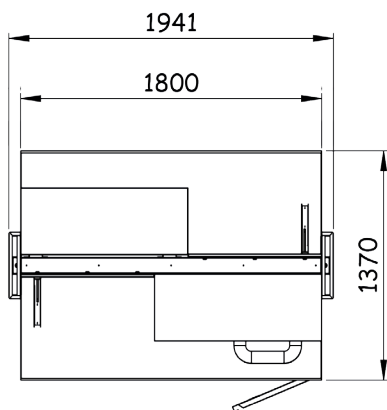
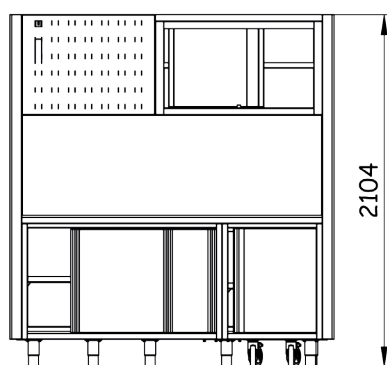
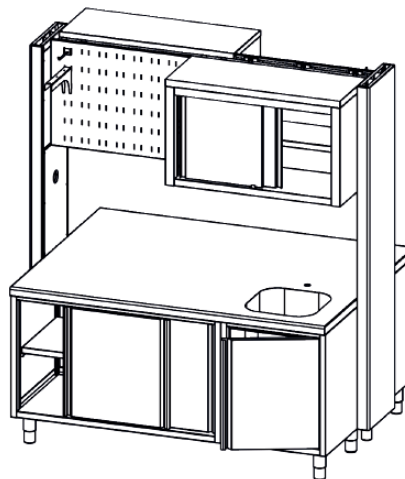
Personnalisez
vos compositions



Eclairage et prises

| Désignations | Réf | Euros |
|---|--------|-------|
| Eclairage sous armoire spot inox indépendant | 342304 | 108 |
| Eclairage sous armoire leds (prix au ml) | 342305 | 323 |
| Prise polypro. encastrée dans montant ou crédence | 342306 | 101 |
| Prise inox encastrée dans montant ou crédence | 342307 | 168 |

COMPOSITIONS SÉLECTIONNÉES



Ensemble 1941x1370x2104 12240 €


- 336164 Bloc 4 tiroirs 600 x 570 x 870
- 334302 Bac sel/farine avec façade sans division
Interne 400 x 630 x 800
- 334306 Guide pour bac sel/farine
- 337102 Joue d'extrémité gauche
- 334307 Pièce de jonction arrière
- 334551 Range plaques 600 x 400 sans porte ni dessus 500
- 342307 Filler de finition + prises
- 329106 Meuble bas sans dessus 1000 x 570 x 870
- 329105 Meuble bas sans dessus 800 x 570 x 870

- 335106 Dessus inox adossé 1500 x 700
- + 223705 (x0.8) Plus-value de profondeur
- + 110501 Bac 400*400*300
- + 240100 (x3.6) Plus-value plateau 15/10°
- + 112138 Perçage robinetterie

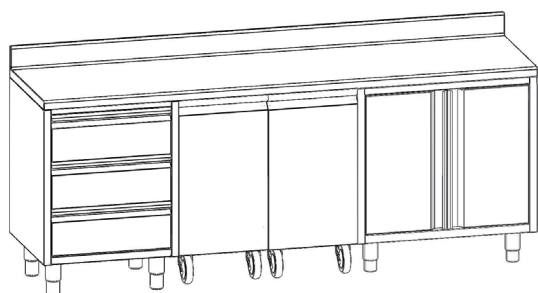
- 112141 Robinet mitigeur commande au coude

- 342207 Support pour armoires 2 faces
- 342301 Montant vertical (x2)
- 342402 Panneau perforé (x2)
- E340204 Armoire suspendue gamme CHR 1000
- 340204 Armoire suspendue 1000
- 455155 Etagère sur console 800
- 453301 Consoles pour étagères (x2)
- 342307 Prises inox (x2)

COMPOSITIONS SÉLECTIONNÉES

**Ensemble 1500 x 700 x 900 adossé 3594 €**

- 336563 Bloc 3 tiroirs 600 x 670 x 870
- 334302 Bac sel/farine avec façade sans division
Interne 400 x 630 x 800
- 334306 Guide pour bac sel/farine
- 334551 Range plaques 600 x 400 sans portes 500 x 670 x 870
- 335305 Dessus inox adossé 1500 x 700 x 150

**Ensemble 2000 x 700 x 900 adossé 4508 €**

- 336543 Bloc 3 tiroirs 400 x 670 x 870
- 334302 Bac sel/farine avec façade sans division
Interne 400 x 630 x 800
- 334306 Guide pour bac sel/farine
- 334302 Bac sel/farine avec façade sans division
Interne 400 x 630 x 800
- 334306 Guide pour bac sel/farine
- 329505 Bas 2 portes 800 x 670 x 870
- 335307 Dessus inox adossé 2000 x 700 x 150

**Ensemble 2400 x 700 x 900 adossé 5518 €**

- 336558 Bloc 2 Tiroirs + 1 Tiroir bouteilles 500 x 670 x 870
- 336544 Bloc 4 tiroirs 400 x 670 x 870
- 329506 Bas 2 portes 1000 x 670 x 870
- 334552 Range plaques 600 x 400 avec portes 500 x 670 x 870
- 335309 Dessus inox adossé 2400 x 700 x 150

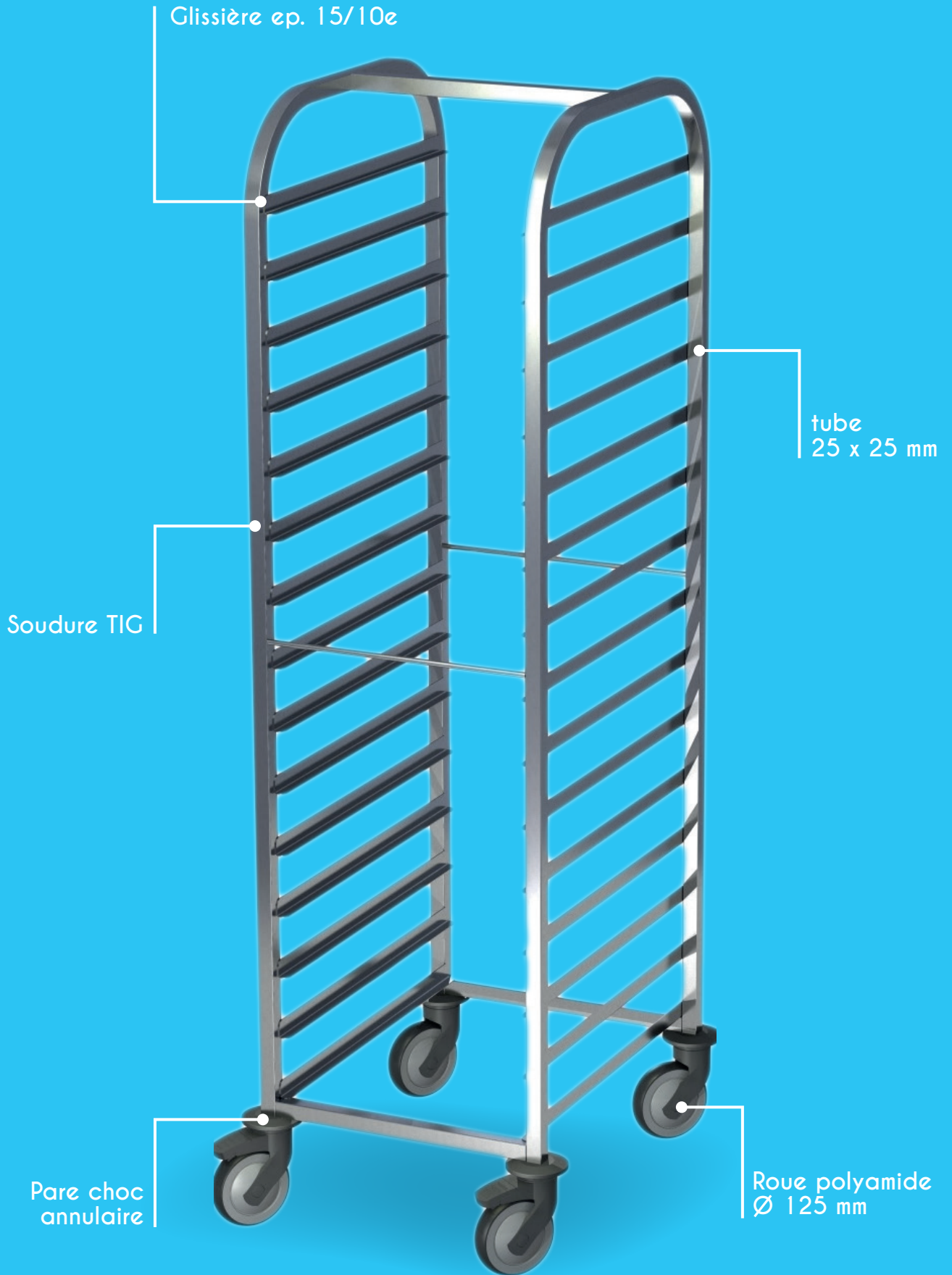
**Ensemble 1400 x 700 x 2100 2274 €**

- 340206 Armoire suspendue 1400 x 400 x 600
- 872501 Crédence murale 1400 x 600 x 18
- 106409ME Plonge lave vaisselle 1400 x 700 x 900
avec mélangeur 1/4 de tour, avec étagère basse
(sans structure de montage, fixation murale)

ORIGINE
FRANCE[®]
GARANTIE

AFNOR Cert. 70864

* hors rayonnages



STOCKAGE

MANUTENTION
STOCKAGE

NOUVEAU

Rayonnages

Echelles encastrables

Fabrication tout inox
 Tube inox 25 x 25 mm soudé
 Glissières avec butées soudées TIG épaisseur 15/10e
 Pare chocs annulaires
 4 roulettes Ø 125 chape polyamide dont 2 à frein
 Hauteur 1800 mm
 Modèles 6 et 8 niveaux avec tablette supérieure - Hauteur 730 mm



Gastronomes

| | Nombre de niveaux | Espace entre niveaux | Entrée | Long x Prof | Classiques | | Encastrables | |
|---|-------------------|----------------------|--------|-------------|------------|-------|--------------|-------|
| | | | | | Réf | Euros | Réf | Euros |
| GASTRONORME GN 1/1 pour plaques et grilles 530 x 325 | 6 | 92 | 325 | 385 x 530 | 556521 | 394 | | |
| | 8 | 66 | 325 | 385 x 530 | 556522 | 414 | | |
| | 12 | 132 | 325 | 385 x 530 | 556501 | 435 | 556551 | 566 |
| | 15 | 104 | 325 | 385 x 530 | 556502 | 459 | 556552 | 597 |
| | 20 | 76 | 325 | 385 x 530 | 556503 | 534 | 556553 | 695 |
| | 6 | 92 | 530 | 590 x 325 | 556621 | 394 | | |
| | 8 | 66 | 530 | 590 x 325 | 556622 | 414 | | |
| | 12 | 132 | 530 | 590 x 325 | 556601 | 435 | 556651 | 566 |
| | 15 | 104 | 530 | 590 x 325 | 556602 | 448 | 556652 | 582 |
| | 20 | 76 | 530 | 590 x 325 | 556603 | 510 | 556653 | 663 |
| GASTRONORME GN 2/1 pour plaques et grilles 530 x 650 | 6 | 92 | 530 | 590 x 650 | 557121 | 415 | | |
| | 8 | 66 | 530 | 590 x 650 | 557122 | 436 | | |
| | 12 | 132 | 530 | 590 x 650 | 557101 | 459 | 557151 | 597 |
| | 15 | 104 | 530 | 590 x 650 | 557102 | 483 | 557152 | 629 |
| | 20 | 76 | 530 | 590 x 650 | 557103 | 558 | 557153 | 724 |
| | 6 | 92 | 650 | 710 x 530 | 557221 | 415 | | |
| | 8 | 66 | 650 | 710 x 530 | 557222 | 436 | | |
| | 12 | 132 | 650 | 710 x 530 | 557201 | 459 | 557251 | 597 |
| | 15 | 104 | 650 | 710 x 530 | 557202 | 471 | 557252 | 613 |
| | 20 | 76 | 650 | 710 x 530 | 557203 | 534 | 557253 | 695 |

Double entrée Gastronomes et Pâtisseries

| | Nombre de niveaux | Espace entre niveaux | Entrée | Long x Prof | Réf | Euros |
|---|-------------------|----------------------|-----------|-------------|--------|-------|
| Double entrée PATISSIERE et GN 1/1 | 6 | 92 | 400 + 325 | 460 x 600 | 556021 | 451 |
| | 8 | 66 | 400 + 325 | 460 x 600 | 556022 | 472 |
| | 12 | 132 | 400 + 325 | 460 x 600 | 556001 | 497 |
| | 15 | 104 | 400 + 325 | 460 x 600 | 556002 | 557 |
| | 20 | 76 | 400 + 325 | 460 x 600 | 556003 | 645 |
| | 6 | 92 | 600 + 530 | 660 x 400 | 556024 | 451 |
| | 8 | 66 | 600 + 530 | 660 x 400 | 556025 | 472 |
| | 12 | 132 | 600 + 530 | 660 x 400 | 556004 | 497 |
| | 15 | 104 | 600 + 530 | 660 x 400 | 556005 | 527 |
| | 20 | 76 | 600 + 530 | 660 x 400 | 556006 | 614 |

double entrée



Accessoires échelles

| Désignations | Réf | Euros |
|--|--------|-------|
| Grille inox GN 1/1 (2 Trav. 20Fils) | 557801 | 12 |
| Grille Inox GN 2/1 (2 Trav. 29 Fils) | 557802 | 29 |
| Grille Inox 600 x 400 (2 Trav. 29 Fils) | 557803 | 15 |
| Grille Inox 800 x 600 (3 Trav. 31 Fils) | 557804 | 47 |
| Grille inox renfor. 800 x 600(2Trav.30Fils) 2 ar.couche 800 | 557805 | 64 |
| Housse de protection bactério. chariots glissières 20N GN1/1 | 557901 | 116 |
| Housse de protection bactério. chariots glissières 20N GN2/1 | 557902 | 122 |
| Housse de protection bactério. chariots glis. 20N 600x400 | 557903 | 122 |

Fabrication tout inox
 Tube inox 25 x 25 mm soudé
 Glissières avec butées soudées TIG épaisseur 15/10e
 Pare chocs annulaires
 4 roulettes Ø 125 chape polyamide dont 2 à frein
 Hauteur 1800 mm
 Modèles 6 et 8 niveaux avec tablette supérieure - Hauteur 730 mm



Pâtisseries

| | Nombre de niveaux | Espace entre niveaux | Entrée | Long x Prof | Classiques | | Encastrables | |
|-------------------------|-------------------|----------------------|--------|-------------|------------|-------|--------------|-------|
| | | | | | Réf | Euros | Réf | Euros |
| PATISSIERE 600 x 400 | 6 | 92 | 400 | 460 x 600 | 556121 | 384 | | |
| | 8 | 66 | 400 | 460 x 600 | 556122 | 402 | | |
| | 12 | 132 | 400 | 460 x 600 | 556101 | 422 | 556151 | 549 |
| | 15 | 104 | 400 | 460 x 600 | 556102 | 471 | 556152 | 613 |
| | 20 | 76 | 400 | 460 x 600 | 556103 | 546 | 556153 | 710 |
| | 6 | 92 | 600 | 660 x 400 | 556221 | 384 | | |
| | 8 | 66 | 600 | 660 x 400 | 556222 | 402 | | |
| | 12 | 132 | 600 | 660 x 400 | 556201 | 422 | 556251 | 549 |
| | 15 | 104 | 600 | 660 x 400 | 556202 | 448 | 556252 | 582 |
| | 20 | 76 | 600 | 660 x 400 | 556203 | 521 | 556253 | 677 |
| PATISSIERE 600 x 800 | 6 | 92 | 600 | 660 x 800 | 556321 | 427 | | |
| | 8 | 66 | 600 | 660 x 800 | 556322 | 450 | | |
| | 12 | 132 | 600 | 660 x 800 | 556301 | 471 | 556351 | 613 |
| | 15 | 104 | 600 | 660 x 800 | 556302 | 521 | 556352 | 677 |
| | 20 | 76 | 600 | 660 x 800 | 556303 | 583 | 556353 | 759 |
| | 6 | 92 | 800 | 860 x 600 | 556421 | 427 | | |
| | 8 | 66 | 800 | 860 x 600 | 556422 | 450 | | |
| | 12 | 132 | 800 | 860 x 600 | 556401 | 471 | 556451 | 613 |
| | 15 | 104 | 800 | 860 x 600 | 556402 | 510 | 556452 | 663 |
| | 20 | 76 | 800 | 860 x 600 | 556403 | 571 | 556453 | 743 |

Options échelles

| Désignations | Réf | Euros |
|--|--------|-------|
| 4 roulettes inox Ø 125 dont 2 à freins | 103211 | 222 |
| Barre d'arrêt amovible sur échelle | 557507 | 69 |

ÉCHELLES PORTE BASSINES

| | Nombre de niveaux | Espace entre niveaux | Long x Prof | Réf | Euros | Désignations | Réf | Euros |
|----------------|-------------------|----------------------|-------------|--------|-------|----------------------------------|--------|-------|
| PORTE BASSINES | 8 | 180 | 604 x 394 | 557601 | 554 | Bac plastique rectangle 20 l | 557701 | 37 |
| | 2x8 | 180 | 509 x 750 | 557602 | 735 | Bac plastique rond diam.480 19 l | 557702 | 36 |

CHARIOTS PARISIENS

Plaque en bois non fournie

| CHARIOT PARISIEN HAUT | Entrée | Long x Prof | Réf | Euros |
|-----------------------|--------|-------------|--------|-------|
| | 600 | 700x800 | 600702 | 989 |
| | 750 | 850x800 | 600704 | 1043 |
| | 1000 | 1100x800 | 600707 | 1099 |

| CHARIOT PARISIEN BAS | Description | Dessus Inox | | Dessus Hêtre | |
|----------------------|-----------------|-------------|--------|--------------|-------|
| | | Ref | Euros | Ref | Euros |
| | Glissières en L | 600711 | 1977 | 600721 | 1977 |
| Glissières en U | 600712 | 2087 | 600722 | 2087 | |

CHARIOTS DU CHEF

304

Fabrication tout inox
Cadre à glissières 7 niveaux GN 2/1
Plaque polyéthylène, support pour 6 bacs GN 1/6
Boîte à couteaux latérale, tringle porte-accessoires
4 roulettes Ø 125 chape polyamide dont deux à frein

| Désignation | L x P x H | Réf | Euros |
|-----------------|------------------|--------|-------|
| Chariot du chef | 600 x 700 x 1750 | 600601 | 1517 |



CUVIERS GN

Fabrication tout inox
Capacité 2 bacs GN 1/1 ou 1 bac GN 2/1
Profondeur 200 (bac non fourni)
4 roulettes Ø 125 chape polyamide dont deux à frein

| Désignation | L x P x H | Réf | Euros |
|----------------------|-----------------|--------|-------|
| Cuvier Inox 2 GN 1/1 | 740 x 625 x 850 | 600201 | 420 |



CHARIOTS DE SERVICE


Fabrication tout inox
2 et 3 niveaux : hauteur 935 mm
4 niveaux : hauteur 1260 mm
Plateau 800 x 500 mm ou 1000 x 500 mm embouti
4 roulettes Ø 125 chape polyamide dont 2 à frein



| Nombre de plateaux | | Plateaux 800 x 500 | | Plateaux 1000 x 500 | |
|--------------------|---|--------------------|-------|---------------------|-------|
| | | Réf | Euros | Réf | Euros |
| Démonté | 2 | <u>558101</u> | 338 | <u>558201</u> | 372 |
| | 3 | <u>558102</u> | 430 | <u>558202</u> | 473 |
| | 4 | 558103 | 524 | 558203 | 575 |
| Monté | 2 | 558105 | 371 | 558205 | 405 |
| | 3 | 558106 | 463 | 558206 | 506 |
| | 4 | 558107 | 555 | 558207 | 609 |
| + valeur soudé | | 558110 | 44 | 558110 | 44 |

CHARIOTS DE DÉBARRASSAGE

Fabrication tout inox
Tube inox 25 x 25 mm soudé
Pare chocs annulaires
4 roulettes Ø 125 chape polyamide dont 2 à frein



| Désignations | L x P x H | Réf | Euros |
|---|------------------|--------|-------|
| Chariot débarrassage 2x6 niveaux | 930 x 630 x 1040 | 600401 | 649 |
| Chariot débarrassage 2x6 niveaux avec parois | 931 x 630 x 1040 | 600402 | 730 |
| Chariot débarrassage 2x6 niveaux avec tablette | 932 x 630 x 1040 | 600403 | 792 |
| Chariot débarrassage 2x6 niveaux parois et tablette | 933 x 630 x 1040 | 600404 | 878 |
| Chariot débarrassage 1x12 niveaux | 510 x 630 x 1790 | 600405 | 560 |
| Chariot débarrassage 1x12 niveaux avec parois | 510 x 630 x 1790 | 600406 | 680 |
| Chariot débarrassage 2x12 niveaux | 930 x 630 x 1790 | 600407 | 868 |
| Chariot débarrassage 2x12 niveaux avec parois | 930 x 630 x 1790 | 600408 | 989 |
| Paire de parois chariot 6 niveaux | 600 x 700 | 600421 | 74 |
| Paire de parois chariot 12 niveaux | 600 x 1400 | 600422 | 110 |

| Désignations | L x P x H | Réf | Euros |
|--|-------------------|--------|-------|
| Chariot stockage bacs GN 4 niveaux de 38 cases | 1270 x 620 x 1705 | 600501 | 1714 |
| Chariot stockage bacs GN 4 niveaux de 50 cases | 1670 x 620 x 1705 | 600502 | 2033 |

CHARIOTS À DESSERVIR

Fabrication tout inox
3 bacs à couverts GN 1/3
TVO avec collerette
4 roulettes Ø 125 chape polyamide dont 2 à frein

| Désignation | L x P x H | Réf | Euros |
|---------------------|------------------|--------|-------|
| Chariot à desservir | 1300 x 620 x 900 | 600801 | 1000 |



CHARIOTS PORTE-ASSIETTES

Fabrication tout inox
Arceaux en tube 25 x 25 avec séparation
4 roulettes Ø 125 chape polyamide dont deux à frein

| Désignations | L x P x H | Réf | Euros |
|--|-------------------|--------|-------|
| Chariot 400 assiettes avec séparations anti-chute | 1060 x 750 h 850 | 600301 | 657 |
| Chariot 200 assiettes avec séparations anti-chute | 1060 x 450 h 850 | 600302 | 493 |
| Chariot 400 assiettes avec séparations anti-chute rehaussé | 1060 x 750 h 1000 | 600303 | 691 |
| Chariot 200 assiettes avec séparations anti-chute rehaussé | 1060 x 450 h 1000 | 600304 | 526 |
| Housse de protection bactério.chariots 400 assiettes | 1070 x 660 h 590 | 600351 | 105 |
| Housse de protection bactério.chariots 200 assiettes | 1070 x 440 h 590 | 600352 | 97 |



CHARIOTS DE MANUTENTION

Fabrication tout inox
Poignée tube 25 x 25 cintrée
4 roulettes Ø 125 chape polyamide
dont 2 à frein
Charge 250 kg maxi
Charge 400 kg : +15%
L x P x H : 1200 x 600 x 960



| Désignations | Réf | Euros |
|--|--------|-------|
| Chariot de manutention | 559201 | 933 |
| Chariot plate forme dessus barreauté | 559202 | 813 |
| Option roulettes chape inox | 559103 | 68 |
| +value 4 roulettes charges lourdes Ø 160, 2 à freins | 103238 | 207 |

SOCLES ROULEURS

Fabrication tout inox
Plateau avec bords relevés
4 roulettes Ø 125 chape polyamide dont 2 à frein

| Désignations | L x P x H | Réf | Euros |
|---|------------------|--------|-------|
| Socle rouleur de panier 500x500 | 510 x 510 h 200 | 111102 | 275 |
| Socle rouleur de panier 500x500 + poignée | 510 x 510 h 900 | 111112 | 408 |
| Socle rouleur de 2 paniers 500x500 | 1010 x 510 h 200 | 111114 | 386 |
| Socle rouleur 2 paniers 500x500 + poignée | 1010 x 510 h 900 | 111115 | 497 |
| Socle rouleur plaques 600 x 400 | 610 x 410 h 200 | 111116 | 272 |
| Socle rouleur plaques 600 x 400 + poignée | 610 x 410 h 900 | 111117 | 404 |
| Socle rouleur 2 plaques 600 x 400 | 810 x 610 h 200 | 111118 | 386 |
| Socle rouleur 2 plaques 600 x 400 + poignée | 810 x 610 h 900 | 111119 | 497 |



PUPITRES


Fabrication tout inox
Dessus incliné
Option sur roulettes
L x P x H : 500 x 500 x 1170

| Désignations | Réf | Euros |
|-----------------------------------|--------|-------|
| Pupitre sur pieds | 339201 | 483 |
| Pupitre sur pieds avec tiroir | 339202 | 733 |
| Pupitre sur roulettes | 339203 | 660 |
| Pupitre sur roulettes avec tiroir | 339204 | 1000 |
| Pupitre mural | 339205 | 543 |



ÉTAGÈRES MURALES SUR CONSOLES FIXES

Fabrication tout inox
Profondeur 300 ou 400 mm
Pléines ou barreaudées tube 25 x 25 mm
Dossieret 40 mm



Étagères standard avec consoles

| | | Étagère pleine sur consoles fixes | | | |
|----------|-----------------|-----------------------------------|-------|----------------|-------|
| | | Profondeur 300 | | Profondeur 400 | |
| Longueur | Nombre consoles | Réf | Euros | Réf | Euros |
| 1000 | 2 | <u>453157</u> | 116 | <u>453457</u> | 137 |
| 1200 | 2 | <u>453159</u> | 131 | <u>453459</u> | 154 |
| 1400 | 2 | <u>453161</u> | 145 | <u>453461</u> | 170 |
| 1600 | 3 | <u>453163</u> | 182 | <u>453463</u> | 215 |
| 1800 | 3 | <u>453165</u> | 195 | <u>453465</u> | 231 |
| 2000 | 3 | <u>453167</u> | 209 | <u>453467</u> | 247 |


| | | Plateau d'étagère barreaudée sur consoles fixes soudées | | | |
|----------|--|---|-------|----------------|-------|
| | | Profondeur 300 | | Profondeur 400 | |
| Longueur | | Réf | Euros | Réf | Euros |
| 400 | | 456151 | 95 | 456451 | 112 |
| 600 | | 456153 | 109 | 456453 | 129 |
| 800 | | 456155 | 121 | 456455 | 144 |
| 1000 | | 456157 | 133 | 456457 | 157 |
| 1200 | | 456159 | 150 | 456459 | 177 |
| 1400 | | 456161 | 167 | 456461 | 196 |
| 1600 | | 456163 | 208 | 456463 | 246 |
| 1800 | | 456165 | 223 | 456465 | 264 |
| 2000 | | 456167 | 242 | 456467 | 284 |

Plateaux standard seuls

| | | Plateau d'étagère pleine sans console | | | |
|----------|--|---------------------------------------|-------|----------------|-------|
| | | Profondeur 300 | | Profondeur 400 | |
| Longueur | | Réf | Euros | Réf | Euros |
| 400 | | 455151 | 50 | 455451 | 59 |
| 600 | | 455153 | 59 | 455453 | 68 |
| 800 | | 455155 | 66 | 455455 | 75 |
| 1000 | | <u>455157</u> | 72 | <u>455457</u> | 83 |
| 1200 | | <u>455159</u> | 86 | <u>455459</u> | 100 |
| 1400 | | <u>455161</u> | 101 | <u>455461</u> | 117 |
| 1600 | | <u>455163</u> | 116 | <u>455463</u> | 135 |
| 1800 | | <u>455165</u> | 130 | <u>455465</u> | 150 |
| 2000 | | <u>455167</u> | 144 | <u>455467</u> | 167 |

Consoles fixes pour plateaux

| Console fixe standard | | | |
|-----------------------|-------|----------------|-------|
| Profondeur 300 | | Profondeur 400 | |
| Réf | Euros | Réf | Euros |
| 453301 | 23 | 453501 | 28 |



Sur mesure

| Étagères et consoles sur mesure | Étagère pleine Plateau (ml) | | Étagère barreaudée Plateau (ml) | | Console fixe (unité) | |
|---|-----------------------------|-------|---------------------------------|-------|----------------------|-------|
| | Réf | Euros | Réf | Euros | Réf | Euros |
| Prof. 200 à 350 | 453201 | 138 | 454401 | 158 | 453311 | 27 |
| Prof. 351 à 500 | 453203 | 151 | 454403 | 174 | 453511 | 32 |
| Obturation inox soudée des barreaux d'étagère | | | 454411 | 88 | | |

Étagères pleines standard avec consoles et crémailières

| | | Profondeur 300 | | | | Profondeur 400 | | | |
|----------|----------|--------------------------|-------|---------------------------|-------|--------------------------|-------|---------------------------|-------|
| | | 1 niveau crem. lg 400 | | 2 niveaux crem. lg 900 | | 1 niveau crem. lg 400 | | 2 niveaux crem. lg 900 | |
| Longueur | Consoles | Réf | Euros | Réf | Euros | Réf | Euros | Réf | Euros |
| 1000 | 2 | <u>457107</u> | 163 | <u>457207</u> | 339 | <u>457507</u> | 184 | <u>457607</u> | 380 |
| 1200 | 2 | <u>457109</u> | 179 | <u>457209</u> | 368 | <u>457509</u> | 202 | <u>457609</u> | 415 |
| 1400 | 2 | <u>457111</u> | 193 | <u>457211</u> | 398 | <u>457511</u> | 218 | <u>457611</u> | 450 |
| 1600 | 3 | <u>457113</u> | 254 | <u>457213</u> | 525 | <u>457513</u> | 288 | <u>457613</u> | 589 |
| 1800 | 3 | <u>457115</u> | 266 | <u>457215</u> | 550 | <u>457515</u> | 302 | <u>457615</u> | 621 |
| 2000 | 3 | <u>457117</u> | 282 | <u>457217</u> | 580 | <u>457517</u> | 319 | <u>457617</u> | 656 |



Étagères barreaudées standard avec consoles et crémailières

| | | Profondeur 300 | | | | Profondeur 400 | | | |
|----------|----------|--------------------------|-------|---------------------------|-------|--------------------------|-------|---------------------------|-------|
| | | 1 niveau crem. lg 400 | | 2 niveaux crem. lg 900 | | 1 niveau crem. lg 400 | | 2 niveaux crem. lg 900 | |
| Longueur | Consoles | Réf | Euros | Réf | Euros | Réf | Euros | Réf | Euros |
| 1000 | 2 | 458107 | 187 | 458207 | 390 | 458507 | 212 | 458607 | 437 |
| 1200 | 2 | 458109 | 205 | 458209 | 423 | 458509 | 232 | 458609 | 475 |
| 1400 | 2 | 458111 | 221 | 458211 | 458 | 458511 | 252 | 458611 | 514 |
| 1600 | 3 | 458113 | 292 | 458213 | 604 | 458513 | 329 | 458613 | 679 |
| 1800 | 3 | 458115 | 307 | 458215 | 634 | 458515 | 348 | 458615 | 716 |
| 2000 | 3 | 458117 | 324 | 458217 | 667 | 458517 | 367 | 458617 | 755 |



Plateaux standard seuls

| Longueur | Plateau d'étagère pleine sans console | | | |
|----------|---------------------------------------|-------|----------------|-------|
| | Profondeur 300 | | Profondeur 400 | |
| | Réf | Euros | Réf | Euros |
| 400 | 455151 | 50 | 455451 | 59 |
| 600 | 455153 | 59 | 455453 | 68 |
| 800 | 455155 | 66 | 455455 | 75 |
| 1000 | <u>455157</u> | 72 | <u>455457</u> | 83 |
| 1200 | <u>455159</u> | 86 | <u>455459</u> | 100 |
| 1400 | <u>455161</u> | 101 | <u>455461</u> | 117 |
| 1600 | <u>455163</u> | 116 | <u>455463</u> | 135 |
| 1800 | <u>455165</u> | 130 | <u>455465</u> | 150 |
| 2000 | <u>455167</u> | 144 | <u>455467</u> | 167 |

| Longueur | Plateau d'étagère barreaudée sur consoles pour crémailières soudées | | | |
|----------|---|-------|----------------|-------|
| | Profondeur 300 | | Profondeur 400 | |
| | Réf | Euros | Réf | Euros |
| 400 | 458151 | 102 | 458451 | 119 |
| 600 | 458153 | 117 | 458453 | 137 |
| 800 | 458155 | 132 | 458455 | 154 |
| 1000 | 458157 | 144 | 458457 | 168 |
| 1200 | 458159 | 160 | 458459 | 187 |
| 1400 | 458161 | 179 | 458461 | 207 |
| 1600 | 458163 | 225 | 458463 | 263 |
| 1800 | 458165 | 242 | 458465 | 282 |
| 2000 | 458167 | 258 | 458467 | 301 |

| Console pour crémailière standard | | | |
|-----------------------------------|-------|----------------|-------|
| Profondeur 300 | | Profondeur 400 | |
| Réf | Euros | Réf | Euros |
| 453303 | 23 | 453503 | 28 |

| | Réf | Euros |
|-------------------------|--------|-------|
| Crémailière de long 400 | 453307 | 23 |
| Crémailière de long 900 | 453305 | 54 |

| | Réf | Euros |
|----------------------|--------|-------|
| Crémailière au mètre | 453304 | 60 |

Sur mesure

| Etagères et consoles sur mesure | Etagère pleine Plateau (ml) | | Etagère barreaudée Plateau (ml) | | Console crémailière (unité) | |
|---------------------------------|-----------------------------|-------|---------------------------------|-------|-----------------------------|-------|
| | Réf | Euros | Réf | Euros | Réf | Euros |
| Prof. 200 à 350 | 453201 | 138 | 454401 | 158 | 453313 | 27 |
| Prof. 351 à 500 | 453203 | 151 | 454403 | 174 | 453513 | 32 |

CASIERS À BATTERIE MONTÉS

304

Fabrication tout inox
Étagère pleine piètement tube rond Ø 38 sur vérins
Ou étagères barreaudées piètement tube carré 35 x 35 sur vérins
Profondeur 500 à 600 mm
6 montants au delà de 2000 mm
Hauteur 1800 mm

PLATEAUX PLEINS Standard

| Longueur | Casier à batterie monté niveaux pleins | | | | | | | |
|----------|--|-------|-----------|-------|----------------|-------|-----------|-------|
| | Profondeur 500 | | | | Profondeur 600 | | | |
| | 3 niveaux | | 4 niveaux | | 3 niveaux | | 4 niveaux | |
| | Réf | Euros | Réf | Euros | Réf | Euros | Réf | Euros |
| 1000 | 440504 | 650 | 440524 | 759 | 440604 | 683 | 440624 | 800 |
| 1200 | 440505 | 732 | 440525 | 864 | 440605 | 770 | 440625 | 909 |
| 1400 | 440506 | 808 | 440526 | 964 | 440606 | 851 | 440626 | 1015 |
| 1500 | 440507 | 830 | 440527 | 999 | 440607 | 874 | 440627 | 1050 |
| 1600 | 440508 | 851 | 440528 | 1032 | 440608 | 896 | 440628 | 1084 |
| 1800 | 440509 | 888 | 440529 | 1093 | 440609 | 934 | 440629 | 1151 |
| 2000 | 440510 | 924 | 440530 | 1151 | 440610 | 972 | 440630 | 1212 |



Sur mesure

| Dimensions | 4 niveaux pleins | | Niveau seul plein | |
|-------------|------------------|-------|-------------------|-------|
| | Réf | Euros | Réf | Euros |
| 500 à 800 | 445101 | 692 | 445201 | 84 |
| 801 à 1000 | 445102 | 800 | 445202 | 116 |
| 1001 à 1200 | 445103 | 909 | 445203 | 137 |
| 1201 à 1400 | 445104 | 1015 | 445204 | 165 |
| 1401 à 1600 | 445105 | 1084 | 445205 | 190 |
| 1601 à 1800 | 445106 | 1151 | 445206 | 216 |
| 1801 à 2000 | 445107 | 1212 | 445207 | 240 |
| 2001 à 2200 | 445108 | 1386 | 445208 | 263 |
| 2201 à 2400 | 445109 | 1437 | 445209 | 290 |
| 2401 à 2600 | 445110 | 1533 | 445210 | 316 |
| 2601 à 2900 | 445111 | 1628 | 445211 | 344 |

PLATEAUX BARREAUDÉS Standard

| Longueur | Casier à batterie monté niveaux barreaudés | | | | | | | |
|----------|--|-------|-----------|-------|----------------|-------|-----------|-------|
| | Profondeur 500 | | | | Profondeur 600 | | | |
| | 3 niveaux | | 4 niveaux | | 3 niveaux | | 4 niveaux | |
| | Réf | Euros | Réf | Euros | Réf | Euros | Réf | Euros |
| 1000 | 441504 | 650 | 441524 | 759 | 441604 | 683 | 441624 | 800 |
| 1200 | 441505 | 732 | 441525 | 864 | 441605 | 770 | 441625 | 909 |
| 1400 | 441506 | 808 | 441526 | 964 | 441606 | 851 | 441626 | 1015 |
| 1500 | 441507 | 830 | 441527 | 999 | 441607 | 874 | 441627 | 1050 |
| 1600 | 441508 | 851 | 441528 | 1032 | 441608 | 896 | 441628 | 1084 |
| 1800 | 441509 | 888 | 441529 | 1093 | 441609 | 934 | 441629 | 1151 |
| 2000 | 441510 | 924 | 441530 | 1151 | 441610 | 972 | 441630 | 1212 |



Sur mesure

| Dimensions | 4 niveaux barreaudés | | Niveau seul barreaudé | |
|-------------|----------------------|-------|-----------------------|-------|
| | Réf | Euros | Réf | Euros |
| 500 à 800 | 445301 | 692 | 445401 | 84 |
| 801 à 1000 | 445302 | 800 | 445402 | 116 |
| 1001 à 1200 | 445303 | 909 | 445403 | 137 |
| 1201 à 1400 | 445304 | 1015 | 445404 | 165 |
| 1401 à 1600 | 445305 | 1084 | 445405 | 190 |
| 1601 à 1800 | 445306 | 1151 | 445406 | 216 |
| 1801 à 2000 | 445307 | 1212 | 445407 | 240 |
| 2001 à 2200 | 445308 | 1386 | 445408 | 263 |
| 2201 à 2400 | 445309 | 1437 | 445409 | 290 |
| 2401 à 2600 | 445310 | 1533 | 445410 | 316 |
| 2601 à 2900 | 445311 | 1628 | 445411 | 344 |

CASIERS À BATTERIE DÉMONTÉS

Fabrication tout inox
Étagère pleine piètement tube rond \varnothing 38 sur vérins
Ou étagères barreaudées piètement tube carré 35 x 35 sur vérins
Profondeur 500 à 600 mm
6 montants au delà de 2000 mm
Hauteur 1800 mm



Casier à batterie
niveaux pleins



Casier à batterie
niveaux barreaudés

Standard plateaux pleins

| Longueur | Casier à batterie démonté niveaux pleins | | | | | | | | | | | |
|----------|--|-------|-----------|-------|-------------|-------|----------------|-------|-----------|-------|-------------|-------|
| | Profondeur 500 | | | | | | Profondeur 600 | | | | | |
| | 3 niveaux | | 4 niveaux | | Niveau seul | | 3 niveaux | | 4 niveaux | | Niveau seul | |
| | Réf | Euros | Réf | Euros | Réf | Euros | Réf | Euros | Réf | Euros | Réf | Euros |
| 1000 | 442504 | 591 | 442524 | 691 | 442554 | 99 | 442604 | 621 | 442624 | 726 | 442654 | 106 |
| 1200 | 442505 | 666 | 442525 | 785 | 442555 | 119 | 442605 | 702 | 442625 | 826 | 442655 | 124 |
| 1400 | 442506 | 734 | 442526 | 876 | 442556 | 142 | 442606 | 775 | 442626 | 923 | 442656 | 149 |
| 1500 | 442507 | 755 | 442527 | 909 | 442557 | 154 | 442607 | 795 | 442627 | 956 | 442657 | 160 |
| 1600 | 442508 | 775 | 442528 | 937 | 442558 | 164 | 442608 | 814 | 442628 | 986 | 442658 | 172 |
| 1800 | 442509 | 808 | 442529 | 995 | 442559 | 186 | 442609 | 850 | 442629 | 1046 | 442659 | 196 |
| 2000 | 442510 | 839 | 442530 | 1046 | 442560 | 206 | 442610 | 884 | 442630 | 1102 | 442660 | 217 |

Standard plateaux barreaudés

| Longueur | Casier à batterie démonté niveaux barreaudés | | | | | | | | | | | |
|----------|--|-------|-----------|-------|-------------|-------|----------------|-------|-----------|-------|-------------|-------|
| | Profondeur 500 | | | | | | Profondeur 600 | | | | | |
| | 3 niveaux | | 4 niveaux | | Niveau seul | | 3 niveaux | | 4 niveaux | | Niveau seul | |
| | Réf | Euros | Réf | Euros | Réf | Euros | Réf | Euros | Réf | Euros | Réf | Euros |
| 1000 | 443504 | 591 | 443524 | 691 | 443554 | 99 | 443604 | 621 | 443624 | 726 | 443654 | 106 |
| 1200 | 443505 | 666 | 443525 | 785 | 443555 | 119 | 443605 | 702 | 443625 | 826 | 443655 | 124 |
| 1400 | 443506 | 734 | 443526 | 876 | 443556 | 142 | 443606 | 775 | 443626 | 923 | 443656 | 149 |
| 1500 | 443507 | 755 | 443527 | 909 | 443557 | 154 | 443607 | 795 | 443627 | 956 | 443657 | 160 |
| 1600 | 443508 | 775 | 443528 | 937 | 443558 | 164 | 443608 | 814 | 443628 | 986 | 443658 | 172 |
| 1800 | 443509 | 808 | 443529 | 995 | 443559 | 186 | 443609 | 850 | 443629 | 1046 | 443659 | 196 |
| 2000 | 443510 | 839 | 443530 | 1046 | 443560 | 206 | 443610 | 884 | 443630 | 1102 | 443660 | 217 |

Options casiers à batteries

| Désignations | Réf | Euros |
|--|--------|-------|
| Hauteur hors standard (+ ou -200mm) | 108101 | 46 |
| Butoir annulaire pour roulettes diam 90 pieds 38 | 103305 | 8 |
| 2 roulettes polyamide arrières \varnothing 125 - 2 pieds avant | 103205 | 89 |
| 3 roulettes polyamide arrières \varnothing 125 - 3 pieds avant | 103206 | 135 |
| 4 roulettes polyamide \varnothing 125 - dont 2 à freins | 103207 | 179 |
| 6 roulettes polyamide \varnothing 125- dont 2 à freins | 103208 | 269 |
| 2 roulettes inox arrières \varnothing 125 - 2 pieds avant | 103209 | 109 |
| 3 roulettes inox arrières \varnothing 125 - 3 pieds avant | 103210 | 166 |
| 4 roulettes inox \varnothing 125 dont 2 à freins | 103211 | 222 |
| 6 roulettes inox \varnothing 125 dont 2 à freins | 103212 | 338 |

RAYONNAGE COMPLET PROFONDEUR 400

- Structure aluminium anodisé, clayettes en polyéthylène alimentaire.
- Charge maximum admissible 150KG par niveau
- Résistance aux températures -30° à +75°C.
- Hauteur standard 1700mm.
- Vérins de réglage.

304



Clayettes
polyéthylène

| Long. en mm | Combinaison d'étagères | Nbre Ech. | Profondeur 400 | | | | | |
|-------------------|---------------------------|--------------|--------------------------|-------|-----------|-------|-----------|-------|
| | | | Rayonnage Complet | | | | | |
| | | | Clayettes Polyéthylène | | | | | |
| | | | 3 niveaux | | 4 niveaux | | 5 niveaux | |
| | | | Réf | Euros | Réf | Euros | Réf | Euros |
| 687 | 60 | 2 | 431301 | 197 | 431401 | 232 | 431501 | 266 |
| 787 | 70 | 2 | 431302 | 207 | 431402 | 245 | 431502 | 284 |
| 888 | 80 | 2 | 431303 | 214 | 431403 | 255 | 431503 | 296 |
| 988 | 90 | 2 | 431304 | 222 | 431404 | 265 | 431504 | 310 |
| 1088 | 100 | 2 | 431305 | 235 | 431405 | 282 | 431505 | 329 |
| 1188 | 110 | 2 | 431306 | 246 | 431406 | 296 | 431506 | 347 |
| 1289 | 120 | 2 | 431307 | 257 | 431407 | 312 | 431507 | 367 |
| 1389 | 130 | 2 | 431308 | 266 | 431408 | 325 | 431508 | 385 |
| 1489 | 140 | 2 | 431309 | 279 | 431409 | 340 | 431509 | 403 |
| 1589 | 150 | 2 | 431310 | 290 | 431410 | 356 | 431510 | 421 |
| 1690 | 160 | 2 | 431311 | 374 | 431411 | 396 | 431511 | 532 |
| 1822 | 100+7G | 3 | 431312 | 384 | 431412 | 464 | 431512 | 546 |
| 1922 | 100+80 | 3 | 431313 | 392 | 431413 | 475 | 431513 | 561 |
| 2022 | 100+90 | 3 | 431314 | 403 | 431414 | 492 | 431514 | 579 |
| 2122 | 100+100 | 3 | 431315 | 415 | 431415 | 514 | 431515 | 598 |
| 2222 | 110+100 | 3 | 431316 | 425 | 431416 | 519 | 431516 | 616 |
| 2323 | 110+110 | 3 | 431317 | 436 | 431417 | 534 | 431517 | 634 |
| 2423 | 120+110 | 3 | 431318 | 448 | 431418 | 551 | 431518 | 655 |
| 2524 | 120+120 | 3 | 431319 | 460 | 431419 | 568 | 431519 | 675 |
| 2624 | 130+120 | 3 | 431320 | 470 | 431420 | 580 | 431520 | 693 |
| 2724 | 130+130 | 3 | 431321 | 479 | 431421 | 595 | 431521 | 709 |
| 2824 | 140+130 | 3 | 431322 | 493 | 431422 | 610 | 431522 | 727 |
| 2924 | 140+140 | 3 | 431323 | 503 | 431423 | 623 | 431523 | 747 |
| 3024 | 150+140 | 3 | 431324 | 513 | 431424 | 639 | 431524 | 764 |
| 3125 | 150+150 | 3 | 431325 | 526 | 431425 | 654 | 431525 | 783 |
| 3225 | 160+150 | 3 | 431326 | 605 | 431426 | 745 | 431526 | 885 |
| 3326 | 160+160 | 3 | 431327 | 616 | 431427 | 759 | 431527 | 904 |
| 3458 | 110+110+110 | 4 | 431328 | 626 | 431428 | 774 | 431528 | 922 |
| 3558 | 120+110+110 | 4 | 431329 | 639 | 431429 | 789 | 431529 | 942 |
| 3658 | 120+120+110 | 4 | 431330 | 652 | 431430 | 806 | 431530 | 963 |
| 3759 | 120+120+120 | 4 | 431331 | 663 | 431431 | 823 | 431531 | 983 |
| 3859 | 130+120+120 | 4 | 431332 | 673 | 431432 | 835 | 431532 | 1000 |
| 3959 | 130+130+120 | 4 | 431333 | 683 | 431433 | 850 | 431533 | 1016 |
| 4059 | 130+130+130 | 4 | 431334 | 694 | 431434 | 863 | 431534 | 1034 |
| 4159 | 140+130+130 | 4 | 431335 | 705 | 431435 | 877 | 431535 | 1052 |
| 4259 | 140+140+130 | 4 | 431336 | 716 | 431436 | 893 | 431536 | 1071 |
| 4359 | 140+140+140 | 4 | 431337 | 726 | 431437 | 908 | 431537 | 1088 |
| 4460 | 150+140+140 | 4 | 431338 | 740 | 431438 | 922 | 431538 | 1109 |
| 4560 | 150+150+140 | 4 | 431339 | 750 | 431439 | 936 | 431539 | 1126 |
| 4660 | 150+150+150 | 4 | 431340 | 760 | 431440 | 953 | 431540 | 1144 |
| 4761 | 160+150+150 | 4 | 431341 | 842 | 431441 | 1044 | 431541 | 1251 |
| 4861 | 160+160+150 | 4 | 431342 | 854 | 431442 | 1061 | 431542 | 1270 |
| 4962 | 160+160+160 | 4 | 431343 | 867 | 431443 | 1078 | 431543 | 1291 |
| 5094 | 130+120+120+120 | 5 | 431344 | 876 | 431444 | 1090 | 431544 | 1307 |

ÉLÉMENT ADDITIONNEL PROFONDEUR 400

- Structure aluminium anodisé, clayettes en polyéthylène alimentaire.
- Charge maximum admissible 150KG par niveau
- Résistance aux températures -30° à +75°C.
- Hauteur standard 1700mm.
- Vérins de réglage.

304



| Long. en mm | Combinaison d'étagères | Nbre Ech. | Profondeur 400 | | | | | |
|-------------------|---------------------------|--------------|------------------------------|-----|-----------|------|-----------|------|
| | | | Rayonnage Additionnel | | | | | |
| | | | Clayettes Polyéthylène | | | | | |
| | | | 3 niveaux | | 4 niveaux | | 5 niveaux | |
| | | Réf | Euros | Réf | Euros | Réf | Euros | |
| 644 | 60 | 1 | 432301 | 165 | 432401 | 196 | 432501 | 228 |
| 744 | 70 | 1 | 432302 | 174 | 432402 | 209 | 432502 | 245 |
| 845 | 80 | 1 | 432303 | 182 | 432403 | 219 | 432503 | 257 |
| 945 | 90 | 1 | 432304 | 191 | 432404 | 232 | 432504 | 273 |
| 1045 | 100 | 1 | 432305 | 202 | 432405 | 247 | 432505 | 291 |
| 1145 | 110 | 1 | 432306 | 212 | 432406 | 260 | 432506 | 309 |
| 1246 | 120 | 1 | 432307 | 224 | 432407 | 277 | 432507 | 329 |
| 1346 | 130 | 1 | 432308 | 236 | 432408 | 291 | 432508 | 347 |
| 1446 | 140 | 1 | 432309 | 246 | 432409 | 304 | 432509 | 365 |
| 1546 | 150 | 1 | 432310 | 257 | 432410 | 320 | 432510 | 384 |
| 1647 | 160 | 1 | 432311 | 342 | 432411 | 418 | 432511 | 495 |
| 1779 | 100+7G | 2 | 432312 | 350 | 432412 | 428 | 432512 | 508 |
| 1879 | 100+80 | 2 | 432313 | 360 | 432413 | 441 | 432513 | 524 |
| 1980 | 100+90 | 2 | 432314 | 370 | 432414 | 456 | 432514 | 542 |
| 2080 | 100+100 | 2 | 432315 | 381 | 432415 | 470 | 432515 | 560 |
| 2180 | 110+100 | 2 | 432316 | 392 | 432416 | 486 | 432516 | 578 |
| 2280 | 110+110 | 2 | 432317 | 403 | 432417 | 500 | 432517 | 597 |
| 2380 | 120+110 | 2 | 432318 | 416 | 432418 | 515 | 432518 | 617 |
| 2480 | 120+120 | 2 | 432319 | 427 | 432419 | 532 | 432519 | 638 |
| 2580 | 130+120 | 2 | 432320 | 438 | 432420 | 546 | 432520 | 654 |
| 2680 | 130+130 | 2 | 432321 | 448 | 432421 | 559 | 432521 | 671 |
| 2781 | 140+130 | 2 | 432322 | 459 | 432422 | 574 | 432522 | 689 |
| 2881 | 140+140 | 2 | 432323 | 470 | 432423 | 589 | 432523 | 708 |
| 2982 | 150+140 | 2 | 432324 | 481 | 432424 | 604 | 432524 | 726 |
| 3082 | 150+150 | 2 | 432325 | 493 | 432425 | 618 | 432525 | 746 |
| 3183 | 160+150 | 2 | 432326 | 572 | 432426 | 710 | 432526 | 848 |
| 3283 | 160+160 | 2 | 432327 | 583 | 432427 | 723 | 432527 | 866 |
| 3412 | 110+110+110 | 3 | 432328 | 595 | 432428 | 740 | 432528 | 884 |
| 3514 | 120+110+110 | 3 | 432329 | 607 | 432429 | 755 | 432529 | 904 |
| 3614 | 120+120+110 | 3 | 432330 | 618 | 432430 | 770 | 432530 | 924 |
| 3716 | 120+120+120 | 3 | 432331 | 631 | 432431 | 787 | 432531 | 945 |
| 3816 | 130+120+120 | 3 | 432332 | 641 | 432432 | 801 | 432532 | 962 |
| 3916 | 130+130+120 | 3 | 432333 | 651 | 432433 | 814 | 432533 | 978 |
| 4016 | 130+130+130 | 3 | 432334 | 661 | 432434 | 828 | 432534 | 996 |
| 4116 | 140+130+130 | 3 | 432335 | 672 | 432435 | 842 | 432535 | 1014 |
| 4216 | 140+140+130 | 3 | 432336 | 683 | 432436 | 858 | 432536 | 1033 |
| 4316 | 140+140+140 | 3 | 432337 | 695 | 432437 | 872 | 432537 | 1051 |
| 4417 | 150+140+140 | 3 | 432338 | 706 | 432438 | 887 | 432538 | 1070 |
| 4517 | 150+150+140 | 3 | 432339 | 717 | 432439 | 903 | 432539 | 1088 |
| 4617 | 150+150+150 | 3 | 432340 | 727 | 432440 | 917 | 432540 | 1107 |
| 4718 | 160+150+150 | 3 | 432341 | 810 | 432441 | 1010 | 432541 | 1212 |
| 4818 | 160+160+150 | 3 | 432342 | 822 | 432442 | 1027 | 432542 | 1231 |
| 4918 | 160+160+160 | 3 | 432343 | 833 | 432443 | 1042 | 432543 | 1253 |
| 5050 | 130+120+120+120 | 4 | 432344 | 845 | 432444 | 1056 | 432544 | 1269 |

RAYONNAGE COMPLET PROFONDEUR 560

- Structure aluminium anodisé, clayettes en polyéthylène alimentaire.
- Charge maximum admissible 150KG par niveau
- Résistance aux températures -30° à +75°C.
- Hauteur standard 1700mm.
- Vérins de réglage.

304



Clayettes
polyéthylène

| Long. en mm | Combinaison d'étagères | Nbre Ech. | Profondeur 560 (GN 1/1) | | | | | |
|-------------------|---------------------------|--------------|--------------------------|-------|-----------|-------|-----------|-------|
| | | | Rayonnage Complet | | | | | |
| | | | Clayettes Polyéthylène | | | | | |
| | | | 3 niveaux | | 4 niveaux | | 5 niveaux | |
| | | | Réf | Euros | Réf | Euros | Réf | Euros |
| 737 | 6G | 2 | 451301 | 218 | 451401 | 256 | 451501 | 293 |
| 846 | 7G | 2 | 451302 | 227 | 451402 | 267 | 451502 | 308 |
| 953 | 8G | 2 | 451303 | 239 | 451403 | 283 | 451503 | 325 |
| 1062 | 9G | 2 | 451304 | 250 | 451404 | 297 | 451504 | 345 |
| 1172 | 10G | 2 | 451305 | 264 | 451405 | 318 | 451505 | 369 |
| 1279 | 11G | 2 | 451306 | 279 | 451406 | 336 | 451506 | 393 |
| 1388 | 13G | 2 | 451307 | 288 | 451407 | 348 | 451507 | 408 |
| 1496 | 14G | 2 | 451308 | 301 | 451408 | 366 | 451508 | 430 |
| 1605 | 15G | 2 | 451309 | 311 | 451409 | 379 | 451509 | 448 |
| 1713 | 16G | 2 | 451310 | 326 | 451410 | 399 | 451510 | 471 |
| 1852 | 8G+8G | 3 | 451311 | 417 | 451411 | 501 | 451511 | 585 |
| 1961 | 9G+8G | 3 | 451312 | 428 | 451412 | 516 | 451512 | 607 |
| 2070 | 9G+9G | 3 | 451313 | 440 | 451413 | 533 | 451513 | 625 |
| 2180 | 10G+9G | 3 | 451314 | 455 | 451414 | 552 | 451514 | 651 |
| 2290 | 10G+10G | 3 | 451315 | 469 | 451415 | 573 | 451515 | 675 |
| 2397 | 11G+10G | 3 | 451316 | 483 | 451416 | 591 | 451516 | 699 |
| 2504 | 11G+11G | 3 | 451317 | 499 | 451417 | 611 | 451517 | 722 |
| 2614 | 13G+11G | 3 | 451318 | 507 | 451418 | 622 | 451518 | 738 |
| 2722 | 13G+13G | 3 | 451319 | 515 | 451419 | 633 | 451519 | 752 |
| 2830 | 14G+13G | 3 | 451320 | 529 | 451420 | 652 | 451520 | 775 |
| 2938 | 14G+14G | 3 | 451321 | 543 | 451421 | 670 | 451521 | 797 |
| 3047 | 15G+14G | 3 | 451322 | 552 | 451422 | 683 | 451522 | 814 |
| 3156 | 15G+15G | 3 | 451323 | 563 | 451423 | 697 | 451523 | 830 |
| 3264 | 16G+15G | 3 | 451324 | 577 | 451424 | 716 | 451524 | 855 |
| 3362 | 16G+16G | 3 | 451325 | 593 | 451425 | 735 | 451525 | 878 |
| 3512 | 9G+10G+13G | 4 | 451326 | 689 | 451426 | 847 | 451526 | 1005 |
| 3619 | 9G+11G+13G | 4 | 451327 | 704 | 451427 | 866 | 451527 | 1029 |
| 3728 | 9G+13G+13G | 4 | 451328 | 717 | 451428 | 885 | 451528 | 1052 |
| 3838 | 10G+13G+13G | 4 | 451329 | 725 | 451429 | 896 | 451529 | 1067 |
| 3945 | 11G+13G+13G | 4 | 451330 | 734 | 451430 | 908 | 451530 | 1081 |
| 4054 | 13G+13G+13G | 4 | 451331 | 744 | 451431 | 920 | 451531 | 1095 |
| 4162 | 14G+13G+13G | 4 | 451332 | 757 | 451432 | 937 | 451532 | 1118 |
| 4271 | 15G+13G+13G | 4 | 451333 | 770 | 451433 | 957 | 451533 | 1141 |
| 4379 | 16G+13G+13G | 4 | 451334 | 784 | 451434 | 973 | 451534 | 1164 |
| 4487 | 16G+14G+13G | 4 | 451335 | 795 | 451435 | 988 | 451535 | 1180 |
| 4596 | 16G+15G+13G | 4 | 451336 | 804 | 451436 | 1001 | 451536 | 1197 |
| 4702 | 16G+16G+13G | 4 | 451337 | 814 | 451437 | 1014 | 451537 | 1215 |
| 4812 | 16G+16G+14G | 4 | 451338 | 829 | 451438 | 1034 | 451538 | 1239 |
| 4921 | 16G+16G+15G | 4 | 451339 | 843 | 451439 | 1053 | 451539 | 1262 |
| 5029 | 16G+16G+16G | 4 | 451340 | 859 | 451440 | 1072 | 451540 | 1286 |
| 5172 | 13G+13G+13G+10G | 4 | 451341 | 955 | 451441 | 1182 | 451541 | 1411 |
| 5279 | 13G+13G+13G+11G | 5 | 451342 | 963 | 451442 | 1193 | 451542 | 1425 |
| 5388 | 13G+13G+13G+13G | 5 | 451343 | 971 | 451443 | 1206 | 451543 | 1439 |
| 5496 | 13G+13G+13G+14G | 5 | 451344 | 984 | 451444 | 1223 | 451544 | 1463 |

ÉLÉMENT ADDITIONNEL PROFONDEUR 560

- Structure aluminium anodisé, clayettes en polyéthylène alimentaire.
- Charge maximum admissible 150KG par niveau
- Résistance aux températures -30° à +75°C.
- Hauteur standard 1700mm.
- Vérins de réglage

304



| Long. en mm | Combinaison d'étagères | Nbre Ech. | Profondeur 560 (GN 1/1) | | | | | |
|-------------------|---------------------------|--------------|------------------------------|-------|-----------|-------|-----------|-------|
| | | | Rayonnage Additionnel | | | | | |
| | | | Clayettes Polyéthylène | | | | | |
| | | | 3 niveaux | | 4 niveaux | | 5 niveaux | |
| | | | Réf | Euros | Réf | Euros | Réf | Euros |
| 695 | 6G | 1 | 452301 | 181 | 452401 | 215 | 452501 | 251 |
| 804 | 7G | 1 | 452302 | 190 | 452402 | 227 | 452502 | 265 |
| 911 | 8G | 1 | 452303 | 201 | 452403 | 242 | 452503 | 284 |
| 1020 | 9G | 1 | 452304 | 212 | 452404 | 257 | 452504 | 302 |
| 1130 | 10G | 1 | 452305 | 225 | 452405 | 277 | 452505 | 327 |
| 1237 | 11G | 1 | 452306 | 242 | 452406 | 296 | 452506 | 351 |
| 1346 | 13G | 1 | 452307 | 250 | 452407 | 308 | 452507 | 365 |
| 1454 | 14G | 1 | 452308 | 262 | 452408 | 325 | 452508 | 389 |
| 1563 | 15G | 1 | 452309 | 274 | 452409 | 339 | 452509 | 405 |
| 1671 | 16G | 1 | 452310 | 288 | 452410 | 359 | 452510 | 428 |
| 1810 | 8G+8G | 2 | 452311 | 378 | 452411 | 461 | 452511 | 544 |
| 1919 | 9G+8G | 2 | 452312 | 390 | 452412 | 476 | 452512 | 563 |
| 2028 | 9G+9G | 2 | 452313 | 402 | 452413 | 493 | 452513 | 583 |
| 2138 | 10G+9G | 2 | 452314 | 417 | 452414 | 512 | 452514 | 609 |
| 2248 | 10G+10G | 2 | 452315 | 431 | 452415 | 532 | 452515 | 633 |
| 2355 | 11G+10G | 2 | 452316 | 446 | 452416 | 551 | 452516 | 657 |
| 2462 | 11G+11G | 2 | 452317 | 460 | 452417 | 570 | 452517 | 680 |
| 2572 | 13G+11G | 2 | 452318 | 468 | 452418 | 581 | 452518 | 695 |
| 2680 | 13G+13G | 2 | 452319 | 476 | 452419 | 594 | 452519 | 710 |
| 2788 | 14G+13G | 2 | 452320 | 492 | 452420 | 612 | 452520 | 732 |
| 2896 | 14G+14G | 2 | 452321 | 505 | 452421 | 629 | 452521 | 755 |
| 3005 | 15G+14G | 2 | 452322 | 514 | 452422 | 643 | 452522 | 770 |
| 3114 | 15G+15G | 2 | 452323 | 525 | 452423 | 657 | 452523 | 788 |
| 3222 | 16G+15G | 2 | 452324 | 540 | 452424 | 676 | 452524 | 812 |
| 3320 | 16G+16G | 2 | 452325 | 553 | 452425 | 695 | 452525 | 836 |
| 3470 | 9G+10G+13G | 3 | 452326 | 651 | 452426 | 806 | 452526 | 962 |
| 3619 | 9G+11G+13G | 3 | 452327 | 665 | 452427 | 825 | 452527 | 986 |
| 3686 | 9G+13G+13G | 3 | 452328 | 679 | 452428 | 845 | 452528 | 1010 |
| 3796 | 10G+13G+13G | 3 | 452329 | 687 | 452429 | 856 | 452529 | 1025 |
| 3903 | 11G+13G+13G | 3 | 452330 | 697 | 452430 | 868 | 452530 | 1038 |
| 4012 | 13G+13G+13G | 3 | 452331 | 706 | 452431 | 878 | 452531 | 1053 |
| 4120 | 14G+13G+13G | 3 | 452332 | 718 | 452432 | 897 | 452532 | 1076 |
| 4229 | 15G+13G+13G | 3 | 452333 | 732 | 452433 | 916 | 452533 | 1099 |
| 4337 | 16G+13G+13G | 3 | 452334 | 747 | 452434 | 933 | 452534 | 1121 |
| 4445 | 16G+14G+13G | 3 | 452335 | 756 | 452435 | 948 | 452535 | 1138 |
| 4554 | 16G+15G+13G | 3 | 452336 | 765 | 452436 | 961 | 452536 | 1156 |
| 4660 | 16G+16G+13G | 3 | 452337 | 777 | 452437 | 973 | 452537 | 1172 |
| 4770 | 16G+16G+14G | 3 | 452338 | 791 | 452438 | 993 | 452538 | 1195 |
| 4879 | 16G+16G+15G | 3 | 452339 | 805 | 452439 | 1012 | 452539 | 1220 |
| 4987 | 16G+16G+16G | 3 | 452340 | 820 | 452440 | 1032 | 452540 | 1244 |
| 5130 | 13G+13G+13G+10G | 4 | 452341 | 916 | 452441 | 1141 | 452541 | 1368 |
| 5237 | 13G+13G+13G+11G | 4 | 452342 | 924 | 452442 | 1154 | 452542 | 1383 |
| 5346 | 13G+13G+13G+13G | 4 | 452343 | 932 | 452443 | 1165 | 452543 | 1396 |
| 5454 | 13G+13G+13G+14G | 4 | 452344 | 947 | 452444 | 1183 | 452544 | 1420 |

MANUTENTION
STOCKAGE

RAYONNAGE COMPLET PROFONDEUR 400

- Structure aluminium, clayettes en aluminium alimentaire.
- Charge maximum admissible 150KG par niveau
- Résistance aux températures -30° à +75°C.
- Hauteur standard 1700mm.
- Vérins de réglage.

304



Clayettes aluminium

| Long. en mm | Combinaison d'étagères | Nbre Ech. | Profondeur 400 | | | | | |
|-------------|------------------------|-----------|-----------------------------|------|-----------|------|-----------|------|
| | | | Rayonnage Complet | | | | | |
| | | | Clayettes aluminium anodisé | | | | | |
| | | | 3 niveaux | | 4 niveaux | | 5 niveaux | |
| | | Réf | Euros | Réf | Euros | Réf | Euros | |
| 687 | 60 | 2 | D431301 | 296 | D431401 | 348 | D431501 | 401 |
| 787 | 70 | 2 | D431302 | 310 | D431402 | 367 | D431502 | 425 |
| 888 | 80 | 2 | D431303 | 322 | D431403 | 384 | D431503 | 445 |
| 988 | 90 | 2 | D431304 | 335 | D431404 | 400 | D431504 | 465 |
| 1088 | 100 | 2 | D431305 | 351 | D431405 | 422 | D431505 | 495 |
| 1188 | 110 | 2 | D431306 | 368 | D431406 | 445 | D431506 | 519 |
| 1289 | 120 | 2 | D431307 | 387 | D431407 | 468 | D431507 | 551 |
| 1389 | 130 | 2 | D431308 | 401 | D431408 | 489 | D431508 | 577 |
| 1489 | 140 | 2 | D431309 | 419 | D431409 | 510 | D431509 | 604 |
| 1589 | 150 | 2 | D431310 | 435 | D431410 | 533 | D431510 | 632 |
| 1690 | 160 | 2 | D431311 | 562 | D431411 | 595 | D431511 | 798 |
| 1822 | 100+70 | 3 | D431312 | 575 | D431412 | 697 | D431512 | 820 |
| 1922 | 100+80 | 3 | D431313 | 588 | D431413 | 714 | D431513 | 842 |
| 2022 | 100+90 | 3 | D431314 | 604 | D431414 | 737 | D431514 | 869 |
| 2122 | 100+100 | 3 | D431315 | 622 | D431415 | 772 | D431515 | 897 |
| 2222 | 110+100 | 3 | D431316 | 639 | D431416 | 781 | D431516 | 924 |
| 2323 | 110+110 | 3 | D431317 | 655 | D431417 | 801 | D431517 | 953 |
| 2423 | 120+110 | 3 | D431318 | 672 | D431418 | 827 | D431518 | 981 |
| 2524 | 120+120 | 3 | D431319 | 691 | D431419 | 852 | D431519 | 1013 |
| 2624 | 130+120 | 3 | D431320 | 707 | D431420 | 871 | D431520 | 1039 |
| 2724 | 130+130 | 3 | D431321 | 720 | D431421 | 891 | D431521 | 1063 |
| 2824 | 140+130 | 3 | D431322 | 740 | D431422 | 914 | D431522 | 1091 |
| 2924 | 140+140 | 3 | D431323 | 755 | D431423 | 935 | D431523 | 1120 |
| 3024 | 150+140 | 3 | D431324 | 770 | D431424 | 959 | D431524 | 1146 |
| 3125 | 150+150 | 3 | D431325 | 788 | D431425 | 980 | D431525 | 1175 |
| 3225 | 160+150 | 3 | D431326 | 908 | D431426 | 1117 | D431526 | 1328 |
| 3326 | 160+160 | 3 | D431327 | 924 | D431427 | 1139 | D431527 | 1356 |
| 3458 | 110+110+110 | 4 | D431328 | 939 | D431428 | 1160 | D431528 | 1383 |
| 3558 | 120+110+110 | 4 | D431329 | 959 | D431429 | 1184 | D431529 | 1414 |
| 3658 | 120+120+110 | 4 | D431330 | 977 | D431430 | 1211 | D431530 | 1444 |
| 3759 | 120+120+120 | 4 | D431331 | 996 | D431431 | 1234 | D431531 | 1475 |
| 3859 | 130+120+120 | 4 | D431332 | 1010 | D431432 | 1254 | D431532 | 1499 |
| 3959 | 130+130+120 | 4 | D431333 | 1027 | D431433 | 1276 | D431533 | 1524 |
| 4059 | 130+130+130 | 4 | D431334 | 1040 | D431434 | 1294 | D431534 | 1550 |
| 4159 | 140+130+130 | 4 | D431335 | 1056 | D431435 | 1318 | D431535 | 1579 |
| 4259 | 140+140+130 | 4 | D431336 | 1075 | D431436 | 1339 | D431536 | 1605 |
| 4359 | 140+140+140 | 4 | D431337 | 1090 | D431437 | 1363 | D431537 | 1634 |
| 4460 | 150+140+140 | 4 | D431338 | 1109 | D431438 | 1383 | D431538 | 1663 |
| 4560 | 150+150+140 | 4 | D431339 | 1124 | D431439 | 1406 | D431539 | 1689 |
| 4660 | 150+150+150 | 4 | D431340 | 1140 | D431440 | 1428 | D431540 | 1718 |
| 4761 | 160+150+150 | 4 | D431341 | 1263 | D431441 | 1567 | D431541 | 1876 |
| 4861 | 160+160+150 | 4 | D431342 | 1282 | D431442 | 1591 | D431542 | 1906 |
| 4962 | 160+160+160 | 4 | D431343 | 1301 | D431443 | 1618 | D431543 | 1937 |
| 5094 | 130+120+120+120 | 5 | D431344 | 1315 | D431444 | 1637 | D431544 | 1961 |

ÉLÉMENT ADDITIONNEL PROFONDEUR 400

- Structure aluminium, clayettes en aluminium alimentaire.
- Charge maximum admissible 150KG par niveau
- Résistance aux températures -30° à +75°C.
- Hauteur standard 1700mm.
- Vérins de réglage.

304



| Long. en mm | Combinaison d'étagères | Nbre Ech. | Profondeur 400 | | | | | |
|-------------------|---------------------------|--------------|------------------------------|------|-----------|------|-----------|------|
| | | | Rayonnage Additionnel | | | | | |
| | | | Clayettes aluminium anodisé | | | | | |
| | | | 3 niveaux | | 4 niveaux | | 5 niveaux | |
| | | Réf | Euros | Réf | Euros | Réf | Euros | |
| 644 | 60 | 1 | D432301 | 248 | D432401 | 294 | D432501 | 345 |
| 744 | 70 | 1 | D432302 | 261 | D432402 | 314 | D432502 | 367 |
| 845 | 80 | 1 | D432303 | 274 | D432403 | 329 | D432503 | 387 |
| 945 | 90 | 1 | D432304 | 287 | D432404 | 348 | D432504 | 409 |
| 1045 | 100 | 1 | D432305 | 302 | D432405 | 370 | D432505 | 436 |
| 1145 | 110 | 1 | D432306 | 319 | D432406 | 391 | D432506 | 464 |
| 1246 | 120 | 1 | D432307 | 338 | D432407 | 416 | D432507 | 495 |
| 1346 | 130 | 1 | D432308 | 352 | D432408 | 436 | D432508 | 519 |
| 1446 | 140 | 1 | D432309 | 368 | D432409 | 458 | D432509 | 548 |
| 1546 | 150 | 1 | D432310 | 387 | D432410 | 479 | D432510 | 575 |
| 1647 | 160 | 1 | D432311 | 512 | D432411 | 626 | D432511 | 743 |
| 1779 | 100+70 | 2 | D432312 | 526 | D432412 | 643 | D432512 | 762 |
| 1879 | 100+80 | 2 | D432313 | 540 | D432413 | 661 | D432513 | 785 |
| 1980 | 100+90 | 2 | D432314 | 555 | D432414 | 683 | D432514 | 813 |
| 2080 | 100+100 | 2 | D432315 | 572 | D432415 | 707 | D432515 | 839 |
| 2180 | 110+100 | 2 | D432316 | 588 | D432416 | 726 | D432516 | 868 |
| 2280 | 110+110 | 2 | D432317 | 604 | D432417 | 750 | D432517 | 895 |
| 2380 | 120+110 | 2 | D432318 | 623 | D432418 | 775 | D432518 | 926 |
| 2480 | 120+120 | 2 | D432319 | 642 | D432419 | 798 | D432519 | 957 |
| 2580 | 130+120 | 2 | D432320 | 658 | D432420 | 820 | D432520 | 980 |
| 2680 | 130+130 | 2 | D432321 | 672 | D432421 | 838 | D432521 | 1007 |
| 2781 | 140+130 | 2 | D432322 | 687 | D432422 | 862 | D432522 | 1034 |
| 2881 | 140+140 | 2 | D432323 | 707 | D432423 | 884 | D432523 | 1062 |
| 2982 | 150+140 | 2 | D432324 | 722 | D432424 | 907 | D432524 | 1090 |
| 3082 | 150+150 | 2 | D432325 | 740 | D432425 | 927 | D432525 | 1118 |
| 3183 | 160+150 | 2 | D432326 | 859 | D432426 | 1065 | D432526 | 1271 |
| 3283 | 160+160 | 2 | D432327 | 875 | D432427 | 1085 | D432527 | 1298 |
| 3412 | 110+110+110 | 3 | D432328 | 891 | D432428 | 1109 | D432528 | 1327 |
| 3514 | 120+110+110 | 3 | D432329 | 910 | D432429 | 1133 | D432529 | 1356 |
| 3614 | 120+120+110 | 3 | D432330 | 927 | D432430 | 1157 | D432530 | 1386 |
| 3716 | 120+120+120 | 3 | D432331 | 947 | D432431 | 1181 | D432531 | 1417 |
| 3816 | 130+120+120 | 3 | D432332 | 962 | D432432 | 1202 | D432532 | 1443 |
| 3916 | 130+130+120 | 3 | D432333 | 975 | D432433 | 1221 | D432533 | 1469 |
| 4016 | 130+130+130 | 3 | D432334 | 992 | D432434 | 1243 | D432534 | 1493 |
| 4116 | 140+130+130 | 3 | D432335 | 1008 | D432435 | 1263 | D432535 | 1521 |
| 4216 | 140+140+130 | 3 | D432336 | 1027 | D432436 | 1286 | D432536 | 1549 |
| 4316 | 140+140+140 | 3 | D432337 | 1042 | D432437 | 1308 | D432537 | 1577 |
| 4417 | 150+140+140 | 3 | D432338 | 1058 | D432438 | 1331 | D432538 | 1604 |
| 4517 | 150+150+140 | 3 | D432339 | 1076 | D432439 | 1354 | D432539 | 1634 |
| 4617 | 150+150+150 | 3 | D432340 | 1091 | D432440 | 1375 | D432540 | 1661 |
| 4718 | 160+150+150 | 3 | D432341 | 1215 | D432441 | 1515 | D432541 | 1818 |
| 4818 | 160+160+150 | 3 | D432342 | 1232 | D432442 | 1540 | D432542 | 1847 |
| 4918 | 160+160+160 | 3 | D432343 | 1251 | D432443 | 1564 | D432543 | 1879 |
| 5050 | 130+120+120+120 | 4 | D432344 | 1266 | D432444 | 1585 | D432544 | 1905 |

MANUTENTION
STOCKAGE

RAYONNAGE COMPLET PROFONDEUR 560

304

- Structure aluminium, clayettes en aluminium alimentaire.
- Charge maximum admissible 150KG par niveau
- Résistance aux températures -30° à +75°C.
- Hauteur standard 1700mm.
- Vérins de réglage.



Clayettes aluminium

| Long. en mm | Combinaison d'étagères | Nbre Ech. | Profondeur 560 (GN 1/1) | | | | | |
|-------------|------------------------|-----------|-----------------------------|-------|-----------|-------|-----------|-------|
| | | | Rayonnage Complet | | | | | |
| | | | Clayettes aluminium anodisé | | | | | |
| | | | 3 niveaux | | 4 niveaux | | 5 niveaux | |
| | | | Réf | Euros | Réf | Euros | Réf | Euros |
| 737 | 6G | 2 | D451301 | 328 | D451401 | 385 | D451501 | 440 |
| 846 | 7G | 2 | D451302 | 343 | D451402 | 403 | D451502 | 462 |
| 953 | 8G | 2 | D451303 | 358 | D451403 | 423 | D451503 | 489 |
| 1062 | 9G | 2 | D451304 | 374 | D451404 | 446 | D451504 | 516 |
| 1172 | 10G | 2 | D451305 | 398 | D451405 | 476 | D451505 | 554 |
| 1279 | 11G | 2 | D451306 | 419 | D451406 | 504 | D451506 | 590 |
| 1388 | 13G | 2 | D451307 | 431 | D451407 | 523 | D451507 | 613 |
| 1496 | 14G | 2 | D451308 | 453 | D451408 | 549 | D451508 | 646 |
| 1605 | 15G | 2 | D451309 | 467 | D451409 | 569 | D451509 | 672 |
| 1713 | 16G | 2 | D451310 | 491 | D451410 | 598 | D451510 | 708 |
| 1852 | 8G+8G | 3 | D451311 | 625 | D451411 | 752 | D451511 | 878 |
| 1961 | 9G+8G | 3 | D451312 | 643 | D451412 | 776 | D451512 | 910 |
| 2070 | 9G+9G | 3 | D451313 | 659 | D451413 | 800 | D451513 | 938 |
| 2180 | 10G+9G | 3 | D451314 | 681 | D451414 | 829 | D451514 | 975 |
| 2290 | 10G+10G | 3 | D451315 | 705 | D451415 | 860 | D451515 | 1013 |
| 2397 | 11G+10G | 3 | D451316 | 725 | D451416 | 887 | D451516 | 1049 |
| 2504 | 11G+11G | 3 | D451317 | 749 | D451417 | 917 | D451517 | 1084 |
| 2614 | 13G+11G | 3 | D451318 | 761 | D451418 | 933 | D451518 | 1107 |
| 2722 | 13G+13G | 3 | D451319 | 775 | D451419 | 950 | D451519 | 1127 |
| 2830 | 14G+13G | 3 | D451320 | 794 | D451420 | 977 | D451520 | 1162 |
| 2938 | 14G+14G | 3 | D451321 | 814 | D451421 | 1005 | D451521 | 1195 |
| 3047 | 15G+14G | 3 | D451322 | 829 | D451422 | 1027 | D451522 | 1221 |
| 3156 | 15G+15G | 3 | D451323 | 846 | D451423 | 1046 | D451523 | 1246 |
| 3264 | 16G+15G | 3 | D451324 | 866 | D451424 | 1075 | D451524 | 1283 |
| 3362 | 16G+16G | 3 | D451325 | 888 | D451425 | 1104 | D451525 | 1319 |
| 3512 | 9G+10G+13G | 4 | D451326 | 1034 | D451426 | 1269 | D451526 | 1508 |
| 3619 | 9G+11G+13G | 4 | D451327 | 1055 | D451427 | 1298 | D451527 | 1543 |
| 3728 | 9G+13G+13G | 4 | D451328 | 1076 | D451428 | 1328 | D451528 | 1579 |
| 3838 | 10G+13G+13G | 4 | D451329 | 1088 | D451429 | 1343 | D451529 | 1599 |
| 3945 | 11G+13G+13G | 4 | D451330 | 1102 | D451430 | 1363 | D451530 | 1622 |
| 4054 | 13G+13G+13G | 4 | D451331 | 1115 | D451431 | 1379 | D451531 | 1643 |
| 4162 | 14G+13G+13G | 4 | D451332 | 1136 | D451432 | 1408 | D451532 | 1677 |
| 4271 | 15G+13G+13G | 4 | D451333 | 1157 | D451433 | 1434 | D451533 | 1713 |
| 4379 | 16G+13G+13G | 4 | D451334 | 1176 | D451434 | 1461 | D451534 | 1747 |
| 4487 | 16G+14G+13G | 4 | D451335 | 1192 | D451435 | 1481 | D451535 | 1770 |
| 4596 | 16G+15G+13G | 4 | D451336 | 1208 | D451436 | 1501 | D451536 | 1796 |
| 4702 | 16G+16G+13G | 4 | D451337 | 1221 | D451437 | 1521 | D451537 | 1823 |
| 4812 | 16G+16G+14G | 4 | D451338 | 1244 | D451438 | 1550 | D451538 | 1857 |
| 4921 | 16G+16G+15G | 4 | D451339 | 1265 | D451439 | 1580 | D451539 | 1893 |
| 5029 | 16G+16G+16G | 4 | D451340 | 1288 | D451440 | 1608 | D451540 | 1929 |
| 5172 | 13G+13G+13G+10G | 4 | D451341 | 1431 | D451441 | 1773 | D451541 | 2117 |
| 5279 | 13G+13G+13G+11G | 5 | D451342 | 1444 | D451442 | 1790 | D451542 | 2138 |
| 5388 | 13G+13G+13G+13G | 5 | D451343 | 1458 | D451443 | 1807 | D451543 | 2160 |
| 5496 | 13G+13G+13G+14G | 5 | D451344 | 1476 | D451444 | 1835 | D451544 | 2193 |

ÉLÉMENT ADDITIONNEL PROFONDEUR 560

- Structure aluminium, clayettes en aluminium alimentaire.
- Charge maximum admissible 150KG par niveau
- Résistance aux températures -30° à +75°C.
- Hauteur standard 1700mm.
- Vérins de réglage.

304



| Long. en mm | Combinaison d'étagères | Nbre Ech. | Profondeur 560 (GN 1/1) | | | | | |
|-------------------|---------------------------|--------------|------------------------------|-------|-----------|-------|-----------|-------|
| | | | Rayonnage Additionnel | | | | | |
| | | | Clayettes aluminium anodisé | | | | | |
| | | | 3 niveaux | | 4 niveaux | | 5 niveaux | |
| | | | Réf | Euros | Réf | Euros | Réf | Euros |
| 695 | 6G | 1 | D452301 | 272 | D452401 | 323 | D452501 | 377 |
| 804 | 7G | 1 | D452302 | 285 | D452402 | 343 | D452502 | 400 |
| 911 | 8G | 1 | D452303 | 300 | D452403 | 362 | D452503 | 425 |
| 1020 | 9G | 1 | D452304 | 319 | D452404 | 387 | D452504 | 455 |
| 1130 | 10G | 1 | D452305 | 339 | D452405 | 416 | D452505 | 492 |
| 1237 | 11G | 1 | D452306 | 362 | D452406 | 445 | D452506 | 527 |
| 1346 | 13G | 1 | D452307 | 374 | D452407 | 462 | D452507 | 548 |
| 1454 | 14G | 1 | D452308 | 394 | D452408 | 489 | D452508 | 583 |
| 1563 | 15G | 1 | D452309 | 410 | D452409 | 509 | D452509 | 608 |
| 1671 | 16G | 1 | D452310 | 431 | D452410 | 539 | D452510 | 643 |
| 1810 | 8G+8G | 2 | D452311 | 568 | D452411 | 692 | D452511 | 817 |
| 1919 | 9G+8G | 2 | D452312 | 584 | D452412 | 716 | D452512 | 846 |
| 2028 | 9G+9G | 2 | D452313 | 603 | D452413 | 740 | D452513 | 875 |
| 2138 | 10G+9G | 2 | D452314 | 625 | D452414 | 768 | D452514 | 913 |
| 2248 | 10G+10G | 2 | D452315 | 649 | D452415 | 798 | D452515 | 950 |
| 2355 | 11G+10G | 2 | D452316 | 669 | D452416 | 827 | D452516 | 985 |
| 2462 | 11G+11G | 2 | D452317 | 691 | D452417 | 855 | D452517 | 1020 |
| 2572 | 13G+11G | 2 | D452318 | 704 | D452418 | 872 | D452518 | 1042 |
| 2680 | 13G+13G | 2 | D452319 | 716 | D452419 | 890 | D452519 | 1065 |
| 2788 | 14G+13G | 2 | D452320 | 737 | D452420 | 918 | D452520 | 1099 |
| 2896 | 14G+14G | 2 | D452321 | 758 | D452421 | 944 | D452521 | 1133 |
| 3005 | 15G+14G | 2 | D452322 | 772 | D452422 | 965 | D452522 | 1157 |
| 3114 | 15G+15G | 2 | D452323 | 787 | D452423 | 985 | D452523 | 1182 |
| 3222 | 16G+15G | 2 | D452324 | 810 | D452424 | 1014 | D452524 | 1218 |
| 3320 | 16G+16G | 2 | D452325 | 830 | D452425 | 1042 | D452525 | 1256 |
| 3470 | 9G+10G+13G | 3 | D452326 | 975 | D452426 | 1211 | D452526 | 1443 |
| 3619 | 9G+11G+13G | 3 | D452327 | 998 | D452427 | 1237 | D452527 | 1479 |
| 3686 | 9G+13G+13G | 3 | D452328 | 1019 | D452428 | 1266 | D452528 | 1515 |
| 3796 | 10G+13G+13G | 3 | D452329 | 1033 | D452429 | 1285 | D452529 | 1537 |
| 3903 | 11G+13G+13G | 3 | D452330 | 1046 | D452430 | 1302 | D452530 | 1557 |
| 4012 | 13G+13G+13G | 3 | D452331 | 1058 | D452431 | 1319 | D452531 | 1580 |
| 4120 | 14G+13G+13G | 3 | D452332 | 1078 | D452432 | 1346 | D452532 | 1615 |
| 4229 | 15G+13G+13G | 3 | D452333 | 1099 | D452433 | 1373 | D452533 | 1647 |
| 4337 | 16G+13G+13G | 3 | D452334 | 1120 | D452434 | 1401 | D452534 | 1682 |
| 4445 | 16G+14G+13G | 3 | D452335 | 1134 | D452435 | 1422 | D452535 | 1709 |
| 4554 | 16G+15G+13G | 3 | D452336 | 1149 | D452436 | 1440 | D452536 | 1733 |
| 4660 | 16G+16G+13G | 3 | D452337 | 1165 | D452437 | 1461 | D452537 | 1757 |
| 4770 | 16G+16G+14G | 3 | D452338 | 1185 | D452438 | 1489 | D452538 | 1793 |
| 4879 | 16G+16G+15G | 3 | D452339 | 1209 | D452439 | 1518 | D452539 | 1831 |
| 4987 | 16G+16G+16G | 3 | D452340 | 1229 | D452440 | 1547 | D452540 | 1867 |
| 5130 | 13G+13G+13G+10G | 4 | D452341 | 1373 | D452441 | 1713 | D452541 | 2051 |
| 5237 | 13G+13G+13G+11G | 4 | D452342 | 1386 | D452442 | 1730 | D452542 | 2075 |
| 5346 | 13G+13G+13G+13G | 4 | D452343 | 1398 | D452443 | 1748 | D452543 | 2095 |
| 5454 | 13G+13G+13G+14G | 4 | D452344 | 1421 | D452444 | 1775 | D452544 | 2129 |

Dossieret monobloc penté



Col de cygne
200 mm

Bouton poussoir sur
vanne temporisée



HYGIENE


HYGIENE

NOUVEAU

Nouveaux accessoires de lave-mains

LAVE-MAINS STANDARD

Fabrication tout inox
Dossieret monobloc pour modèle adossé
Bac embouti
Bandeau cache bac
Commande frontale
Robinet temporisé
Prémélangeur avec clapet anti-retour
Col de cygne 200 mm
Flexible inox 15/21
Siphon
Kit de fixation



| Désignations | Dim. L x P x H | Réf | Euros |
|---|-----------------|---------------|-------|
| Lave mains standard EC/EF avec prémitigeur clapet anti ret. | 300 x 315 x 225 | <u>113201</u> | 233 |
| Désignations | Dim. L x P x H | Réf | Euros |
| Lave mains adossé EC/EF avec prémitigeur clapet anti ret. | 400 x 315 x 470 | <u>113202</u> | 255 |
| Lave mains adossé EC/EF avec robinet électronique | 400 x 315 x 470 | <u>113203</u> | 436 |
| Lave mains ado.EC/EF+distrib.savon+brosse+poub. | 400 x 315 x 470 | <u>113204</u> | 320 |
| Lave mains ado.EC/EF électro +distrib. savon+brosse+poub. | 400 x 315 x 470 | <u>113205</u> | 501 |

*Robinet électronique à pile lithium LR6 ou sur secteur

LAVE-MAINS ADOSSÉ MONOBLOC CUVES RONDE

Fabrication tout inox
Dossieret monobloc penté
Bac embouti profondeur 160 mm
Bandeau cache bac
Commande frontale
Robinet temporisé
Prémélangeur avec clapet anti-retour
Col de cygne 200 mm
Flexible inox 15/21
Siphon
Kit de fixation



| Désignations | Dim. L x P x H | Réf | Euros |
|---|-----------------|---------------|-------|
| Lave mains monobloc adossé prémitigeur clapet anti ret. | 400 x 390 x 520 | <u>113227</u> | 390 |
| Lave mains monobloc adossé robinet électronique | 400 x 390 x 520 | <u>113228</u> | 518 |
| Lave mains monobloc adossé dist.savon+brosse+poub. | 400 x 390 x 520 | <u>113229</u> | 455 |
| Lave mains monobloc ados.élec.dist.savon+brosse+poub. | 400 x 390 x 520 | <u>113230</u> | 583 |

*Robinet électronique à pile lithium LR6 ou sur secteur

Accessoires lave-mains



113408

| Désignations | Réf | Euros |
|---|---------------|-------|
| Distributeur d'essuie mains | <u>113404</u> | 39 |
| Poubelle inox murale de lave-mains standard | <u>113405</u> | 120 |
| Poubelle plastique pour lave-mains | <u>113413</u> | 29 |
| Poubelle inox de lave-mains monobloc | <u>113415</u> | 281 |
| Distributeur de savon plastique | <u>113403</u> | 27 |
| Distributeur de savon inox | <u>113407</u> | 83 |
| Pompe à savon | <u>113408</u> | 106 |
| Brosse à ongles avec support | <u>113409</u> | 10 |
| Robinet temporisé | <u>113406</u> | 73 |
| Robinet mitigeur électronique 5 l / mn | <u>112142</u> | 446 |
| Prémélangeur + clapet anti retour | <u>112116</u> | 52 |

BACS MOBILES POLYÉTHYLÈNE

Châssis tubulaire inox
Bac en polyéthylène normes alimentaires
Robinet vidange 1/4 de tour
4 roulettes Ø 125 dont 2 à frein



| Dimensions intérieures bac | | | Capacité en litres | Réf | Euros |
|----------------------------|---------|---------|-----------------------|--------|-------|
| Longueur | Largeur | Hauteur | | | |
| 595 | 440 | 475 | 100 | 600001 | 568 |
| 720 | 525 | 485 | 170 | 600002 | 715 |
| 790 | 590 | 525 | 220 | 600003 | 817 |
| 900 | 667 | 590 | 310 | 600004 | 1006 |
| 1070 | 780 | 760 | 500 | 600005 | 1242 |

Hauteur hors tout : + 200 mm

POUBELLES

Fabrication tout inox
Pare chocs caoutchouc périphérique




Bac à déchets



Poubelle cylindrique



Porte-sac à pinces



Porte-sac

| Désignations | Réf | Euros |
|---|--------|-------|
| Bac à déchets Ø 390 Couvercle amovible sans pédale Capacité 50 litres, H 615 4 roulettes | 662101 | 209 |
| ① Bac à déchets Ø 460 Couvercle amovible sans pédale Capacité 90 litres, H 740 4 roulettes | 662103 | 263 |
| ① Poubelle cylindrique Ø 390 Couvercle + commande à pédale Capacité 50 litres, H 615 2 pieds + 2 roulettes | 662102 | 340 |
| ② Poubelle cylindrique Ø 460 Couvercle + commande à pédale Capacité 105 litres, H 740 2 pieds + 2 roulettes | 662104 | 385 |
| ③ Porte sac 100 à 120 L Support cylindrique Ø 390 Hauteur 830 Couvercle + commande à pédale tout inox 2 pieds + 2 roulettes | 662106 | 286 |
| Joint caoutchouc porte-sac | 662108 | 10 |
| ④ Support porte sac mural Diamètre 380 Fixation murale | 662107 | 270 |
| ⑤ Porte sac à pinces 110 L 2 pieds + 2 roulettes | 662109 | 212 |

BACS MOBILES INOX

Bac et ossature tubulaire tout inox,
Evacuation par robinet 1/4 de tour
4 roulettes Ø 100 dont deux à frein

| | Dimensions intérieures bac | | | Hors tout | Capacité en litres | Réf | Euros |
|---------------------------|----------------------------|---------|---------|-----------|-----------------------|--------|-------|
| | Longueur | Largeur | Hauteur | | | | |
| Avec vanne 1/4 de tour | 600 | 500 | 320 | 560 | 90 | 600101 | 412 |
| | 800 | 600 | 440 | 750 | 200 | 600102 | 675 |
| Avec Bonde + surverse | 600 | 500 | 320 | 560 | 90 | 600111 | 404 |
| | 800 | 600 | 440 | 750 | 200 | 600112 | 662 |



Fiche technique au format PDF disponible sur www.sudinox.fr

04 66 36 30 00 - 04 66 36 32 22 - contact@sudinox.fr

TUE-INSECTES AVEC GRILLE

Fabrication tout inox
Lampe à économie d'énergie
Bac de récupération amovible
Alimentation 230 V



| Désignations | Surface protégée | Dimensions hors tout L x P x h (mm) | Réf | Euros |
|--------------------------------|--------------------|-------------------------------------|---------------|-------|
| Tue-insectes 20 W avec grille | 60 m ² | 270 x 160 x 300 | <u>870102</u> | 208 |
| Tue-insectes 50 W avec grille | 120 m ² | 270 x 160 x 300 | <u>870103</u> | 255 |
| Tue-insectes 100 W avec grille | 240 m ² | 510 x 160 x 300 | <u>870104</u> | 380 |
| Tube 16 W de tue-insectes | | | <u>870105</u> | 34 |

ARMOIRES DE STÉRILISATION

Fabrication tout inox
Porte plexiglas
Lampe longue durée à économie d'énergie
Minuterie
Alimentation 230 V



| Désignations | Dimensions hors tout L x P x h (mm) | Réf | Euros |
|--------------------------------------|-------------------------------------|---------------|-------|
| Armoire de stérilisation 10 couteaux | 350 x 125 x 575 | <u>870301</u> | 432 |
| Armoire de stérilisation 20 couteaux | 440 x 125 x 575 | <u>870302</u> | 454 |
| Armoire de stérilisation 30 couteaux | 750 x 125 x 575 | <u>870303</u> | 833 |
| Lampe d'armoires à stérilisation | | <u>870304</u> | 57 |

CENTRALES D'HYGIÈNE

Vanne anti-pollution avec 2 clapets AR NF intégrés
Pistolet antichocs
Support bidon inox

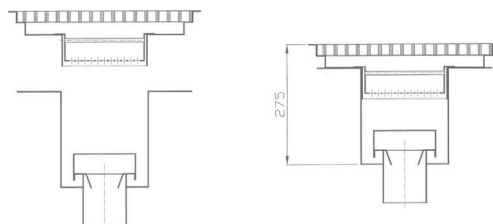
| Désignations | Dim. L x P x H | Réf | Euros |
|---|-----------------|--------|-------|
| Centrale d'hygiène tuyau 15 m | 270 x 110 x 370 | 113421 | 560 |
| Centrale d'hygiène tuyau 13 m enrouleur automatique | | 113422 | 1329 |
| Pistolet centrale hygiène | | 113423 | 94 |



CANIVEAUX DE SOL SORTIE VERTICALE

Fabrication tout inox
 Caillebotis amovible maille 30 x 30 mm inox ou galvanisé
 Panier à déchets amovible
 Siphon amovible
 Sortie verticale Ø 100
 Avec ou sans cadre réglable

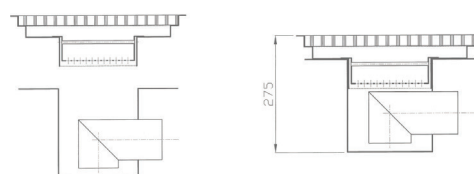

| | Dimension caillebotis | Caillebotis maille inox | | Caillebotis maille galvanisée | |
|---------------------|-----------------------|-------------------------|-------|-------------------------------|-------|
| | | Réf | Euros | Réf | Euros |
| Sans cadre réglable | 200 x 200 | 663101 | 496 | 663201 | 468 |
| | 300 x 300 | 663102 | 547 | 663202 | 507 |
| | 400 x 400 | 663103 | 626 | 663203 | 560 |
| | 500 x 500 | 663104 | 701 | 663204 | 604 |
| | 1000 x 500 | 663105 | 905 | 663205 | 750 |
| Avec cadre réglable | 200 x 200 | 663301 | 590 | 663401 | 554 |
| | 300 x 300 | 663302 | 635 | 663402 | 601 |
| | 400 x 400 | 663303 | 708 | 663403 | 646 |
| | 500 x 500 | 663304 | 767 | 663404 | 677 |
| | 1000 x 500 | 663305 | 972 | 663405 | 817 |



CANIVEAUX DE SOL SORTIE HORIZONTALE

Fabrication tout inox
 Caillebotis amovible maille 30 x 30 mm inox ou galvanisé
 Panier à déchets amovible
 Siphon
 Sortie horizontale Ø 100
 Avec ou sans cadre réglable


| | Dimension caillebotis | Caillebotis maille inox | | Caillebotis maille galvanisée | |
|---------------------|-----------------------|-------------------------|-------|-------------------------------|-------|
| | | Réf | Euros | Réf | Euros |
| Sans cadre réglable | 200 x 200 | 664101 | 575 | 664201 | 523 |
| | 300 x 300 | 664102 | 604 | 664202 | 563 |
| | 400 x 400 | 664103 | 683 | 664203 | 617 |
| | 500 x 500 | 664104 | 757 | 664204 | 659 |
| | 1000 x 500 | 664105 | 959 | 664205 | 806 |
| Avec cadre réglable | 200 x 200 | 664301 | 646 | 664401 | 611 |
| | 300 x 300 | 664302 | 694 | 664402 | 658 |
| | 400 x 400 | 664303 | 765 | 664403 | 702 |
| | 500 x 500 | 664304 | 824 | 664404 | 734 |
| | 1000 x 500 | 664305 | 1029 | 664405 | 873 |



CAILLEBOTIS SEUL

| Dimension caillebotis | Caillebotis maille inox | | Caillebotis maille galvanisée | |
|-----------------------|-------------------------|-------|-------------------------------|-------|
| | Réf | Euros | Réf | Euros |
| Haut. 25 mm | | | | |
| 200 x 200 | 663501 | 46 | 663601 | 35 |
| 300 x 300 | 663502 | 72 | 663602 | 45 |
| 400 x 400 | 663503 | 106 | 663603 | 56 |
| 500 x 500 | 663504 | 170 | 663604 | 75 |
| 1000 x 500 | 663505 | 246 | 663605 | 95 |

Caisson inox
sur structure
galvanisée



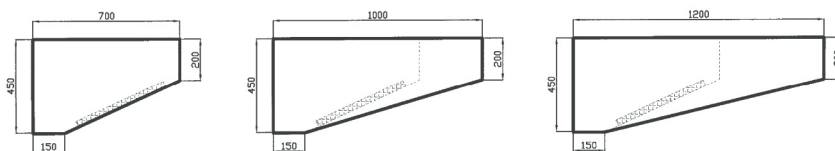

Hotte statique
standard
ou sur mesure

Filtre choc inox

HOTTES

HOTTES STATIQUES STANDARD

Fabrication tout inox
Tôle arrière et dessus galvanisés
Filtres cadre inox + maille galva 460 x 460 mm, ép. 25 mm
Hotte livrée montée

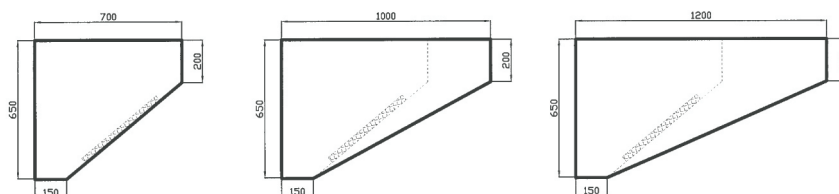


Hauteur 450 mm

| Longueur | Modules | Nombre de filtres | Hotte adossée sans visière | | Hotte adossée + visière | | Hotte adossée + visière | | + valeur filtre à chocs | |
|----------|-----------|-------------------|----------------------------|-------|-------------------------|-------|-------------------------|-------|-------------------------|-------|
| | | | Réf | Euros | Réf | Euros | Réf | Euros | Réf | Euros |
| 1000 | 1000 | 2 | 766101 | 663 | 766201 | 785 | 766301 | 837 | 766401 | 55 |
| 1500 | 1500 | 3 | 766102 | 766 | 766202 | 912 | 766302 | 977 | 766402 | 82 |
| 2000 | 2000 | 4 | 766103 | 992 | 766203 | 1193 | 766303 | 1278 | 766403 | 108 |
| 2500 | 1500+1000 | 5 | 766104 | 1121 | 766204 | 1342 | 766304 | 1443 | 766404 | 136 |
| 3000 | 1500+1500 | 6 | 766105 | 1369 | 766205 | 1638 | 766305 | 1748 | 766405 | 165 |
| 3500 | 1500+2000 | 7 | 766106 | 1614 | 766206 | 2003 | 766306 | 2128 | 766406 | 191 |
| 4000 | 2000+2000 | 8 | 766107 | 2107 | 766207 | 2606 | 766307 | 2785 | 766407 | 215 |



les ventilateurs 9/9 ne s'incorporent pas dans les hottes H 450 si sortie à l'arrière.
les ventilateurs 10/10 ne s'incorporent pas dans les hottes H 450.

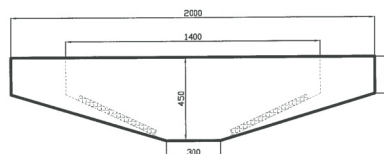



Hauteur 650 mm

| Longueur | Modules | Nombre de filtres | Hotte adossée sans visière | | Hotte adossée + visière | | Hotte adossée + visière | | + valeur filtre à chocs | |
|----------|-----------|-------------------|----------------------------|-------|-------------------------|-------|-------------------------|-------|-------------------------|-------|
| | | | Réf | Euros | Réf | Euros | Réf | Euros | Réf | Euros |
| 1000 | 1000 | 2 | 766501 | 761 | 766601 | 903 | 766701 | 964 | 766401 | 55 |
| 1500 | 1500 | 3 | 766502 | 883 | 766602 | 1050 | 766702 | 1120 | 766402 | 82 |
| 2000 | 2000 | 4 | 766503 | 1140 | 766603 | 1372 | 766703 | 1469 | 766403 | 108 |
| 2500 | 1500+1000 | 5 | 766504 | 1290 | 766604 | 1544 | 766704 | 1661 | 766404 | 136 |
| 3000 | 1500+1500 | 6 | 766505 | 1573 | 766605 | 1883 | 766705 | 2009 | 766405 | 165 |
| 3500 | 1500+2000 | 7 | 766506 | 1855 | 766606 | 2304 | 766706 | 2448 | 766406 | 191 |
| 4000 | 2000+2000 | 8 | 766507 | 2420 | 766607 | 2999 | 766707 | 3202 | 766407 | 215 |

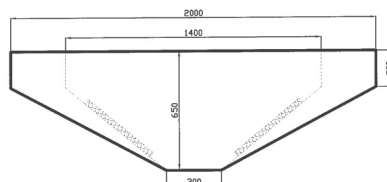
HOTTES STATIQUES SUR MESURE

Fabrication tout inox
Tôle arrière et dessus galvanisés
Filtres cadre inox + maille galva 460 x 460 mm, ép. 25 mm
Hotte livrée montée



Hauteur 450 mm

| Nbr Mod. | Longueur Hotte en mm | Hotte adossée sans visière | | Hotte adossée + visière | | Hotte adossée + visière | | Hotte centrale + visière | | + valeur filtre à chocs | |
|----------|----------------------|----------------------------|-------|-------------------------|-------|-------------------------|-------|--------------------------|-------|-------------------------|-------|
| | | Réf | Euros | Réf | Euros | Réf | Euros | Réf | Euros | Réf | Euros |
| 1 | de 500 à 1000 | 768101 | 837 | 768201 | 995 | 768301 | 1061 | 768401 | 1752 | 768501 | 55 |
| | de 1001 à 1500 | 768102 | 970 | 768202 | 1156 | 768302 | 1232 | 768402 | 2030 | 768502 | 82 |
| | de 1501 à 2000 | 768103 | 1230 | 768203 | 1480 | 768303 | 1585 | 768403 | 2673 | 768503 | 108 |
| | de 2001 à 2500 | 768104 | 1392 | 768204 | 1667 | 768304 | 1790 | 768404 | 3047 | 768504 | 136 |
| 2 | de 2501 à 3000 | 768105 | 1697 | 768205 | 2035 | 768305 | 2170 | 768405 | 3750 | 768505 | 164 |
| | de 3001 à 3500 | 768106 | 2002 | 768206 | 2486 | 768306 | 2643 | 768406 | 4390 | 768506 | 191 |
| | de 3501 à 4000 | 768107 | 2262 | 768207 | 2803 | 768307 | 2994 | 768407 | 4947 | 768507 | 215 |
| | de 4001 à 4500 | 768108 | 2454 | 768208 | 3058 | 768308 | 3262 | 768408 | 5434 | 768508 | 243 |
| | de 4501 à 5000 | 768109 | 2598 | 768209 | 3229 | 768309 | 3461 | 768409 | 5803 | 768509 | 269 |
| 3 | de 5001 à 5500 | 768110 | 2875 | 768210 | 3684 | 768310 | 3815 | 768410 | 6368 | 768510 | 295 |
| | de 5501 à 6000 | 768111 | 3080 | 768211 | 3837 | 768311 | 4065 | 768411 | 6867 | 768511 | 321 |

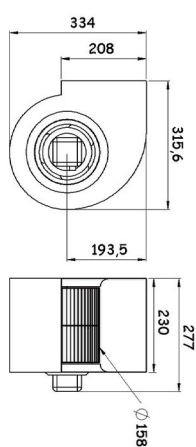


Hauteur 650 mm

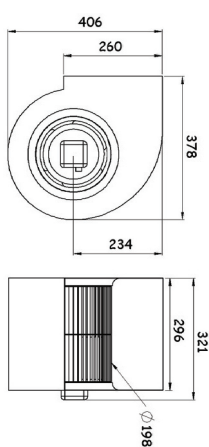
| Nbr Mod. | Longueur Hotte en mm | Hotte adossée sans visière | | Hotte adossée + visière | | Hotte adossée + visière | | Hotte centrale + visière | | + valeur filtre à chocs | |
|----------|----------------------|----------------------------|-------|-------------------------|-------|-------------------------|-------|--------------------------|-------|-------------------------|-------|
| | | Réf | Euros | Réf | Euros | Réf | Euros | Réf | Euros | Réf | Euros |
| 1 | de 500 à 1000 | 768601 | 964 | 768701 | 1143 | 768801 | 1218 | 768901 | 2015 | 768501 | 55 |
| | de 1001 à 1500 | 768602 | 1116 | 768702 | 1420 | 768802 | 1420 | 768902 | 2334 | 768502 | 82 |
| | de 1501 à 2000 | 768603 | 1416 | 768703 | 1701 | 768803 | 1825 | 768903 | 3075 | 768503 | 108 |
| | de 2001 à 2500 | 768604 | 1601 | 768704 | 1917 | 768804 | 2058 | 768904 | 3504 | 768504 | 136 |
| 2 | de 2501 à 3000 | 768605 | 1952 | 768705 | 2338 | 768805 | 2496 | 768905 | 4311 | 768505 | 164 |
| | de 3001 à 3500 | 768606 | 2302 | 768706 | 2861 | 768806 | 3040 | 768906 | 5048 | 768506 | 191 |
| | de 3501 à 4000 | 768607 | 2603 | 768707 | 3223 | 768807 | 3443 | 768907 | 5691 | 768507 | 215 |
| | de 4001 à 4500 | 768608 | 2821 | 768708 | 3517 | 768808 | 3754 | 768908 | 6250 | 768508 | 243 |
| | de 4501 à 5000 | 768609 | 2987 | 768709 | 3714 | 768809 | 3979 | 768909 | 6674 | 768509 | 269 |
| 3 | de 5001 à 5500 | 768610 | 3307 | 768710 | 4236 | 768810 | 4389 | 768910 | 7323 | 768510 | 295 |
| | de 5501 à 6000 | 768611 | 3541 | 768711 | 4414 | 768811 | 4675 | 768911 | 7898 | 768511 | 321 |

ACCESSOIRES HOTTES

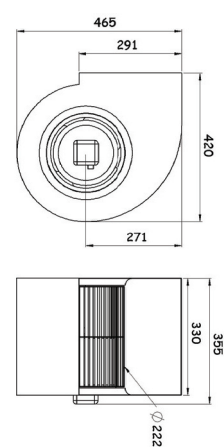
| Désignations | Réf | Euros |
|---|--------|-------|
| Ventilateur extraction 220 V mono1300 m3/h (7/7) | 767207 | 346 |
| Ventilateur extraction 220 V mono3100 m3/h (9/9) | 767208 | 446 |
| Ventil. d'extraction 220 V mono 4000 m3/h (10/10) | 767209 | 499 |
| Régulateur de vitesse 5 A | 767202 | 191 |
| Néon polycarbo.IP65 à poser 36W, long.1200 mm | 767203 | 342 |
| Filtre à chocs inox : 460 x 460 x 25 mm | 767210 | 99 |
| Filtre maille galva+cadre inox:460 x 460 x 25 mm | 767211 | 74 |
| Plaque inox d'obturation : 460x 460 x 25 mm | 767212 | 78 |
| Virole d'extraction moteur | 767213 | 103 |



Réf. 767207
(7/7)



Réf. 767208
(9/9)



Réf. 767209 (10/10)
le ventilateur 10/10 ne s'adapte pas
dans les hottes H 450



Options de montage des moteurs sur hottes

| Désignations | Réf | Euros |
|--|--------|-------|
| Montage débord. arrière horizontal | 767301 | 99 |
| Montage débord. joue droite horizontal | 767302 | 99 |
| Montage débord. joue gauche horizontal | 767303 | 99 |
| Montage débord. dessus vertical | 767304 | 99 |
| Montage + virole arrière horizontale | 767305 | 203 |
| Montage + virole joue droite horizontale | 767306 | 203 |
| Montage + virole joue gauche horizontale | 767307 | 203 |
| Montage + virole dessus verticale | 767308 | 203 |

MEUBLES HOTTES SPÉCIAL RÉCHAUD

Fabrication tout inox
 Meuble profondeur 600 mm
 2 portes battantes
 Hotte + filtre à choc avancée 700 mm
 Ventilateur d'extraction incorporé 7/7 (1300 m3/h)
 Ensemble hauteur 2000 mm démontable
 Régulateur



| Désignations | Réf | Euros |
|--|--------|-------|
| Longueur 700 mm pour réchaud 2 feux | 767101 | 2444 |
| Longueur 1000 mm pour réchaud 3 feux | 767102 | 2867 |
| Longueur 1500 mm (avec 9/9) pour snack 2 portes coulissantes | 767103 | 3460 |

* uniquement sur le
sur mesure

Bandage
caoutchouc
non marquant



Frein
de blocage



Tous nos matériels roulants standards sont équipés
de roulettes polyamides dont 2 à freins.




ACCESSOIRES

BARRES AIMANTÉES

| Désignation | Dimension hors tout L x P x h (mm) | Réf | Euros |
|--|------------------------------------|--------|-------|
| Barre magnétique + 2 fixations murales | Lg 480 | 807307 | 58 |

PORTE FICHES



| Désignation | Réf | Euros |
|---|--------|-------|
| Pince porte fiches inox à billes longueur 500 | 871121 | 60 |

SUPPORT LOUCHES

Fabrication tout inox
Rond inox Ø 8
2 platines de fixation murale



| Dimensions L x H | Réf | Euros |
|------------------|--------|-------|
| 600 x 100 | 871201 | 168 |
| 800 x 100 | 871202 | 177 |
| 1200 x 100 | 871203 | 191 |

SUPPORT MURAL POUR RACLETTE

| Désignation | Réf | Euros |
|-----------------------------|--------|-------|
| Support mural pour raclette | 871401 | 371 |

SUPPORT CASSEROLES

Fabrication tout inox
Ossature plat 30 x 6
Crochets ronds inox Ø 6 amovibles
2 platines de fixation murale



| Dimensions L x H | Nbr crochets | Réf | Euros |
|---------------------------|--------------|--------|-------|
| 600 x 120 | 6 | 871301 | 222 |
| 800 x 120 | 8 | 871302 | 261 |
| 1200 x 120 | 12 | 871303 | 357 |
| 1400 x 120 | 14 | 871304 | 420 |
| Le crochet supplémentaire | 1 | 871305 | 7 |

TÔLE INOX

Fabrication tout inox
Protection PVC 1 face
Polissage Scotch brite
Dimension maximale 1800 x 1100

| Epaisseur en mm | Tôle d'habillage inox à la coupe au m ² * | | | |
|-----------------|--|-------|--|-------|
| | Sans perçage | | Avec perçage 5 mm pour fixation murale | |
| | Réf | Euros | Réf | Euros |
| 0.8 | 872101 | 154 | 872201 | 177 |
| 1 | 872102 | 193 | 872202 | 221 |
| 1.5 | 872104 | 288 | 872204 | 334 |
| 2 | 872105 | 385 | 872205 | 446 |

* Pour surface inférieure à 0,5m², prendre le prix de 0,5m²



CORNIÈRES INOX

Fabrication tout inox 10/10 ème
Bords pincés
Protection PVC 1 face



Angle brossé intérieur



Angle brossé extérieur

| Cornière brossée intérieur * | | | | |
|------------------------------|---------|-------------|---------|-------------|
| | | Dimension 2 | | prix au m/l |
| | | 20 à 40 | 41 à 60 | Euros |
| Dimension 1 | 20 à 40 | 872401 | | 38 |
| | 41 à 60 | 872402 | 872403 | 56 |

| Cornière brossée extérieur * | | | | |
|------------------------------|---------|-------------|---------|-------------|
| | | Dimension 2 | | prix au m/l |
| | | 20 à 40 | 41 à 60 | Euros |
| Dimension 1 | 20 à 40 | 872405 | | 38 |
| | 41 à 60 | 872406 | 872407 | 56 |

| U brossé extérieur * | | | | |
|----------------------|---------|-------------|---------|-------------|
| | | Dimension 2 | | prix au m/l |
| | | 20 à 40 | 41 à 60 | Euros |
| Dimension 1 | 20 à 40 | 872701 | | 52 |
| | 41 à 60 | 872702 | 872703 | 84 |

CRÉDENCES INOX

Fabrication tout inox
Epaisseur 18 mm
Doublage mélaminé collé

| Désignation | Réf | Euros |
|---------------|--------|-------|
| Crédence Inox | 872501 | 323 |

* Pour surface inférieure à 0,5m², prendre le prix de 0,5m²

FLUIDES

| Désignations | Réf | Euros |
|--|--------|-------|
| Structure de passage des fluides (prix ml de goulotte) | 342313 | 489 |
| Rampe de protection pour structure de fluides (au ml) | 342314 | 69 |
| Coupelle fixation des montants de structure fluides au sol | 342315 | 281 |



TABLETTES RABATTABLES

| Désignation | Réf | Euros |
|---|--------|-------|
| Tablette rabattable (ml) profondeur 300 à 600 | 872601 | 672 |

ACCESSOIRES POUR RAYONNAGES PROFONDEUR 400

| Longerons étagères | | |
|--------------------|--------|-------|
| Long. en mm | Réf | Euros |
| 600 | 420401 | 9 |
| 700 | 420402 | 9 |
| 800 | 420403 | 10 |
| 900 | 420404 | 11 |
| 1000 | 420405 | 12 |
| 1100 | 420406 | 13 |
| 1200 | 420407 | 14 |
| 1300 | 420408 | 15 |
| 1400 | 420409 | 15 |
| 1500 | 420410 | 18 |
| 1600 | 420411 | 18 |




| Echelle sur pied seule | | | |
|------------------------|-------------------|--------|-------|
| Hauteur en mm | Nombre de niveaux | Réf | Euros |
| 1750 | 3 | 430312 | 54 |
| 1750 | 4 | 430412 | 57 |
| 1750 | 5 | 430512 | 60 |
| 2000 | 4 | 430413 | 77 |
| 2000 | 5 | 430513 | 77 |

| Désignations | Réf | Euros |
|-----------------------------|--------|-------|
| Crochet d'angle (1pc/niv.) | 420101 | 3 |
| Support pr longeron (2pc/u) | 420102 | 2 |

| Dimensions en mm | Clayette polyéthylène seule | |
|------------------|-----------------------------|-------|
| | Réf | Euros |
| 300x400 | 420301 | 6 |
| 400x400 | 420302 | 7 |

| Options | | |
|-----------------------------------|--------|-------|
| Désignations | Réf | Euros |
| + valeur hauteur 2000mm / échelle | 420201 | 22 |
| + valeur roulettes / échelle | 420202 | 75 |

| Dimensions en mm | Clayettes aluminium anodisé seule | |
|------------------|-----------------------------------|-------|
| | Réf | Euros |
| 300x400 | D420301 | 14 |
| 400x400 | D420302 | 16 |



ACCESSOIRES POUR RAYONNAGES PROFONDEUR 560

| Longerons étagères | | |
|--------------------|--------|-------|
| Long. en mm | Réf | Euros |
| 653 | 420501 | 8 |
| 762 | 420502 | 9 |
| 869 | 420503 | 10 |
| 978 | 420504 | 11 |
| 1088 | 420505 | 12 |
| 1195 | 420506 | 13 |
| 1304 | 420507 | 14 |
| 1421 | 420508 | 15 |
| 1521 | 420509 | 16 |
| 1629 | 420510 | 18 |




| Echelle sur pied seule | | | |
|------------------------|-------------------|--------|-------|
| Hauteur en mm | Nombre de niveaux | Réf | Euros |
| 1750 | 3 | 450312 | 60 |
| 1750 | 4 | 450412 | 63 |
| 1750 | 5 | 450512 | 65 |
| 2000 | 4 | 450413 | 79 |
| 2000 | 5 | 450513 | 79 |

| Désignations | Réf | Euros |
|-----------------------------|--------|-------|
| Crochet d'angle (1pc/niv.) | 420101 | 3 |
| Support pr longeron (2pc/u) | 420102 | 2 |

| Dimensions en mm | Clayette polyéthylène seule | |
|------------------|-----------------------------|-------|
| | Réf | Euros |
| 325x560 | 420303 | 7 |
| 433x560 | 420304 | 8 |

| Options | | |
|-----------------------------------|--------|-------|
| Désignations | Réf | Euros |
| + valeur hauteur 2000mm / échelle | 420201 | 22 |
| + valeur roulettes / échelle | 420202 | 75 |


| Dimensions en mm | Clayettes aluminium anodisé seule | |
|------------------|-----------------------------------|-------|
| | Réf | Euros |
| 325x560 | D420303 | 26 |
| 433x560 | D420304 | 29 |



BACS INOX

Bac embouti avec bonde, tube surverse et siphon - A souder ou à poser

| Désignations | Longueur | Profondeur | Hauteur | Réf | Euros |
|------------------|----------|------------|---------|--------|-------|
| Carré | 340 | 340 | 200 | 114101 | 175 |
| | 400 | 400 | 300 | 114103 | 203 |
| | 400 | 400 | 250 | 114108 | 208 |
| | 500 | 500 | 300 | 114105 | 253 |
| | 600 | 600 | 300 | 114109 | 342 |
| Rectangulaire | 400 | 290 | 200 | 114107 | 207 |
| | 400 | 340 | 300 | 114102 | 284 |
| | 500 | 400 | 250 | 114118 | 228 |
| | 500 | 400 | 300 | 114104 | 228 |
| | 600 | 450 | 300 | 114117 | 274 |
| | 600 | 500 | 300 | 114106 | 274 |
| Rectangulaire GN | 510 | 310 | 215 | 114111 | 236 |
| | 600 | 510 | 365 | 114208 | 281 |
| | 630 | 510 | 230 | 114112 | 281 |
| | 760 | 510 | 365 | 114113 | 389 |
| | 960 | 510 | 230 | 114114 | 370 |
| | 1280 | 510 | 230 | 114115 | 417 |
| | 1610 | 510 | 230 | 114116 | 555 |



| Désignations | Profondeur | Hauteur | Réf | Euros |
|----------------|------------|---------|--------|-------|
| Rond | 260 | 170 | 114206 | 174 |
| | 300 | 170 | 114201 | 190 |
| | 360 | 170 | 114202 | 200 |
| | 420 | 170 | 114204 | 228 |
| Demi-sphérique | 260 | 170 | 114207 | 207 |
| | 420 | 170 | 114205 | 250 |

Pour bacs sur mesure à souder ou à poser : nous consulter

ROULETTES

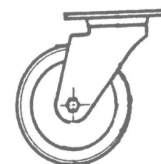
| Roulettes à œil avec bandage gris non marquant | Réf | Euros |
|--|---------------|-------|
| Roulette diam. 125 polyamide à œil sans frein | <u>873109</u> | 34 |
| Roulette diam. 125 polyamide à œil avec frein | <u>873110</u> | 44 |
| Roulette diam. 125 inox à œil sans frein | <u>873103</u> | 48 |
| Roulette diam. 125 inox à œil avec frein | <u>873104</u> | 63 |

Pour tables



| Roulettes à platines bandage gris non marquant | Réf | Euros |
|---|---------------|-------|
| Roulette diam. 125 polyamide à platine sans frein | <u>873111</u> | 34 |
| Roulette diam. 125 polyamide à platine avec frein | <u>873112</u> | 44 |
| Roulette diam. 125 inox à platine sans frein | <u>873107</u> | 48 |
| Roulette diam. 125 inox à platine avec frein | <u>873108</u> | 63 |

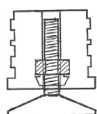
Pour meubles



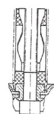
EMBOUTS PLASTIQUES / VÉRINS



Bouchon



Vérin



Expandeur
(pour les roulettes)

| Section tube | Bouchon plastique PVC noir | | | | | |
|---------------|----------------------------|-------|----------------|-------|-----------|-------|
| | Bouchon | | Embout + verin | | Expandeur | |
| | Réf | Euros | Réf | Euros | Réf | Euros |
| 25 x 25 x 1.2 | 873201 | 2 | 873301 | 4 | 873401 | 18 |
| 35 x 35 x 1.2 | 873203 | 2 | 873303 | 5 | 873403 | 18 |
| 38 x 1 | 873205 | 2 | 873305 | 6 | 873405 | 21 |
| 25 x 1.2 | 873206 | 2 | | | | |

VÉRINS ZAMAC

| Section tube | Réf | Euros |
|--------------|--------|-------|
| 35 x 35 | 873501 | 16 |



CHR

NOUVEAU

Nouvelle gamme CHR en 304
Nouvelle conception

PLONGES CHR 700

Fabrication tout inox 304

Dessus embouti, perçage robinet Ø 32 de série

Bords tombés droits 40 mm, dossier plié droit 100 x 20

Bandeau hauteur 160 mm monté, piètement tube inox Ø 38 démonté


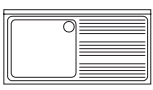
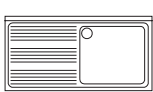
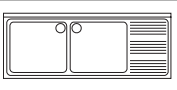
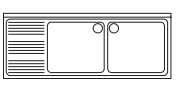
Bac inox embouti avec bonde

Tube surverse et siphon, égouttoir nervuré

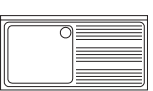
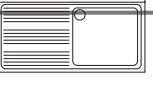
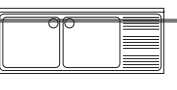
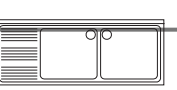
Hauteur 900 mm

Aucune option ne peut être ajoutée

Plonges standard

| Disposition Bacs + Egouttoir | Dimensions Long x Prof | Dimensions Bacs L x P | Plonge SANS robinet | | | |
|---|---------------------------|--------------------------|---------------------|-------|-----------------|-------|
| | | | avec piètement | | | |
| | | | sans étagère | | avec étagère | |
| | | | Réf | Euros | Réf | Euros |
|  | 700 x 700 | 500 x 400 | <u>E106102</u> | 563 | <u>E106102E</u> | 642 |
|  | 1000 x 700 | 500 x 400 | <u>E106107</u> | 604 | <u>E106107E</u> | 687 |
| | 1200 x 700 | 500 x 400 | <u>E106108</u> | 622 | <u>E106108E</u> | 708 |
| | 1400 x 700 | 500 x 400 | <u>E106109</u> | 640 | <u>E106109E</u> | 733 |
|  | 1000 x 700 | 500 x 400 | <u>E106112</u> | 604 | <u>E106112E</u> | 687 |
| | 1200 x 700 | 500 x 400 | <u>E106113</u> | 622 | <u>E106113E</u> | 708 |
| | 1400 x 700 | 500 x 400 | <u>E106114</u> | 640 | <u>E106114E</u> | 733 |
|  | 1600 x 700 | 400 x 400 | <u>E106118</u> | 838 | <u>E106118E</u> | 942 |
| | 1800 x 700 | 500 x 400 | <u>E106119</u> | 898 | <u>E106119E</u> | 1023 |
|  | 1600 x 700 | 400 x 400 | <u>E106124</u> | 838 | <u>E106124E</u> | 942 |
| | 1800 x 700 | 500 x 400 | <u>E106125</u> | 898 | <u>E106125E</u> | 1023 |

Plonges lave-vaisselle standard

| Disposition Bacs + Egouttoir | Dimensions Long x Prof | Dimensions Bacs L x P | Plonge avec réserve lave-vaisselle | | | |
|---|---------------------------|--------------------------|------------------------------------|-------|-----------------|-------|
| | | | avec piètement | | | |
| | | | sans étagère | | avec étagère | |
| | | | Réf | Euros | Réf | Euros |
|  | 1200 x 700 | 500 x 400 | <u>E106408</u> | 591 | <u>E106408E</u> | 670 |
| | 1400 x 700 | 500 x 400 | <u>E106409</u> | 608 | <u>E106409E</u> | 689 |
|  | 1200 x 700 | 500 x 400 | <u>E106413</u> | 591 | <u>E106413E</u> | 670 |
| | 1400 x 700 | 500 x 400 | <u>E106414</u> | 608 | <u>E106414E</u> | 689 |
|  | 1600 x 700 | 400 x 400 | <u>E106418</u> | 797 | <u>E106418E</u> | 881 |
| | 1800 x 700 | 500 x 400 | <u>E106419</u> | 853 | <u>E106419E</u> | 942 |
|  | 1600 x 700 | 400 x 400 | <u>E106424</u> | 797 | <u>E106424E</u> | 881 |
| | 1800 x 700 | 500 x 400 | <u>E106425</u> | 853 | <u>E106425E</u> | 942 |

PLONGES CHR 700 SUR MEUBLES

Fabrication tout inox 304

Dessus embouti, perçage robinet Ø 32 de série

Bords tombés droits 40 mm, dossier plié droit 100 x 20

Bac inox embouti avec bonde

Tube surverse et siphon, égouttoir nervuré

Décalage arrière 115 mm

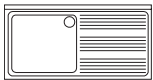
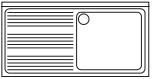
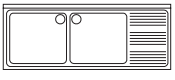
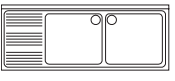
Caisse et portes coulissantes non doublées

Pas d'étagère intermédiaire

Hauteur 900 mm

Pieds ronds inox

Aucune option ne peut être ajoutée

| Disposition Bacs + Egouttoir | Plonge SANS robinet sur meuble bas | | | |
|---|------------------------------------|--------------------------|-------------------------|-------|
| | Dimensions Long x Prof | Dimensions Bacs L X P | Réf | Euros |
|  | 1200 x 700 | 500 x 400 | E332108 | 1398 |
| | 1400 x 700 | 500 x 400 | E332109 | 1518 |
|  | 1200 x 700 | 500 x 400 | E332112 | 1398 |
| | 1400 x 700 | 500 x 400 | E332113 | 1518 |
|  | 1600 x 700 | 400 x 400 | E332116 | 1507 |
| | 1800 x 700 | 500 x 400 | E332117 | 1627 |
|  | 1600 x 700 | 400 x 400 | E332120 | 1507 |
| | 1800 x 700 | 500 x 400 | E332121 | 1627 |

TABLES CHR 600

Fabrication tout inox 304
Dessus doublé mélaminé 8/10°
Bords tombés droits 40 mm non soudés
Dossieret plié droit 100x 20
Bandeau hauteur 50 mm intégré au plateau
Piètement tube inox Ø 38 démonté
Hauteur 900 mm
Aucune option ne peut être ajoutée
Aucune sur-mesure



Tables standard sur pieds

| Dimensions Long x Prof | Table centrale sur pieds | | | | Table adossée sur pieds | | | |
|---------------------------|--------------------------|-------|--------------------------|-------|-------------------------|-------|--------------------------|-------|
| | sans étagère | | avec étagère | | sans étagère | | avec étagère | |
| | Réf | Euros | Réf | Euros | Réf | Euros | Réf | Euros |
| 600 x 600 | E260303 | 323 | E260303E | 403 | E260103 | 356 | E260103E | 435 |
| 800 x 600 | E260305 | 329 | E260305E | 411 | E260105 | 373 | E260105E | 455 |
| 1000 x 600 | E260307 | 342 | E260307E | 425 | E260107 | 391 | E260107E | 474 |
| 1200 x 600 | E260309 | 368 | E260309E | 458 | E260109 | 419 | E260109E | 508 |
| 1400 x 600 | E260311 | 398 | E260311E | 497 | E260111 | 447 | E260111E | 546 |
| 1500 x 600 | E260312 | 418 | E260312E | 523 | E260112 | 461 | E260112E | 566 |
| 1600 x 600 | E260313 | 424 | E260313E | 533 | E260113 | 474 | E260113E | 582 |
| 1800 x 600 | E260315 | 453 | E260315E | 577 | E260115 | 502 | E260115E | 627 |

Tables standard sur roues

| Dimensions Long x Prof | Table centrale sur roues | | | | Table adossée sur roues | | | |
|---------------------------|--------------------------|-------|---------------------------|-------|--------------------------|-------|---------------------------|-------|
| | sans étagère | | avec étagère | | sans étagère | | avec étagère | |
| | Réf | Euros | Réf | Euros | Réf | Euros | Réf | Euros |
| 600 x 600 | E260303R | 442 | E260303ER | 521 | E260103R | 473 | E260103ER | 553 |
| 800 x 600 | E260305R | 448 | E260305ER | 530 | E260105R | 493 | E260105ER | 573 |
| 1000 x 600 | E260307R | 460 | E260307ER | 544 | E260107R | 509 | E260107ER | 594 |
| 1200 x 600 | E260309R | 488 | E260309ER | 576 | E260109R | 538 | E260109ER | 626 |
| 1400 x 600 | E260311R | 515 | E260311ER | 615 | E260111R | 566 | E260111ER | 665 |
| 1500 x 600 | E260312R | 537 | E260312ER | 641 | E260112R | 579 | E260112ER | 683 |
| 1600 x 600 | E260313R | 543 | E260313ER | 652 | E260113R | 594 | E260113ER | 702 |
| 1800 x 600 | E260315R | 571 | E260315ER | 696 | E260115R | 620 | E260115ER | 747 |

TABLES CHR 700

Fabrication tout inox 304
Dessus doublé mélaminé 8/10°
Bords tombés droits 40 mm non soudés
Dossier plié droit 100x 20
Bandeau hauteur 50 mm intégré au plateau
Piètement tube inox Ø 38 démonté
Hauteur 900 mm
Aucune option ne peut être ajoutée
Aucune sur-mesure



Tables standard sur pieds



| Dimensions Long x Prof | Table centrale sur pieds | | | | Table adossée sur pieds | | | |
|---------------------------|--------------------------|-------|--------------------------|-------|-------------------------|-------|--------------------------|-------|
| | sans étagère | | avec étagère | | sans étagère | | avec étagère | |
| | Réf | Euros | Réf | Euros | Réf | Euros | Réf | Euros |
| 700 x 700 | E270404 | 323 | E270404E | 403 | E270204 | 356 | E270204E | 435 |
| 800 x 700 | E270405 | 329 | E270405E | 411 | E270205 | 373 | E270205E | 455 |
| 1000 x 700 | E270407 | 342 | E270407E | 425 | E270207 | 391 | E270207E | 474 |
| 1200 x 700 | E270409 | 368 | E270409E | 458 | E270209 | 419 | E270209E | 508 |
| 1400 x 700 | E270411 | 398 | E270411E | 497 | E270211 | 447 | E270211E | 546 |
| 1500 x 700 | E270412 | 418 | E270412E | 523 | E270212 | 461 | E270212E | 566 |
| 1600 x 700 | E270413 | 424 | E270413E | 533 | E270213 | 474 | E270213E | 582 |
| 1800 x 700 | E270415 | 453 | E270415E | 577 | E270215 | 502 | E270215E | 627 |

Tables standard sur roues

| Dimensions Long x Prof | Table centrale sur roues | | | | Table adossée sur roues | | | |
|---------------------------|--------------------------|-------|---------------------------|-------|--------------------------|-------|---------------------------|-------|
| | sans étagère | | avec étagère | | sans étagère | | avec étagère | |
| | Réf | Euros | Réf | Euros | Réf | Euros | Réf | Euros |
| 700 x 700 | E270404R | 442 | E270404ER | 521 | E270204R | 473 | E270204ER | 553 |
| 800 x 700 | E270405R | 448 | E270405ER | 530 | E270205R | 493 | E270205ER | 573 |
| 1000 x 700 | E270407R | 460 | E270407ER | 544 | E270207R | 509 | E270207ER | 594 |
| 1200 x 700 | E270409R | 488 | E270409ER | 576 | E270209R | 538 | E270209ER | 626 |
| 1400 x 700 | E270411R | 515 | E270411ER | 615 | E270211R | 566 | E270211ER | 665 |
| 1500 x 700 | E270412R | 537 | E270412ER | 641 | E270212R | 579 | E270212ER | 683 |
| 1600 x 700 | E270413R | 543 | E270413ER | 652 | E270213R | 594 | E270213ER | 702 |
| 1800 x 700 | E270415R | 571 | E270415ER | 696 | E270215R | 620 | E270215ER | 747 |

TABLES DU CHEF CHR 700

Fabrication tout inox 304
Dessus doublé mélaminé, perçage robinet de série Bac 400 x 400
Bords tombés droits 40 mm, dossier plié droit 100 x 20
Bandeau hauteur 70 mm monté
Piètement tube inox Ø 38 démonté
Bac inox embouti avec bonde, tube surverse et siphon
Hauteur 900 mm
Aucune option ne peut être ajoutée
Aucun sur-mesure

| Disposition bac | Dimensions Long x Prof | Table du Chef sans robinet | | | |
|---|---------------------------|----------------------------|-------|--------------------------|-------|
| | | Adossée | | | |
| | | sans étagère | | avec étagère | |
| | | Réf | Euros | Réf | Euros |
|  | 1200 x 700 | E285259 | 709 | E285259E | 797 |
| | 1400 x 700 | E285261 | 729 | E285261E | 829 |
| | 1600 x 700 | E285263 | 751 | E285263E | 860 |
|  | 1200 x 700 | E285209 | 709 | E285209E | 797 |
| | 1400 x 700 | E285211 | 729 | E285211E | 829 |
| | 1600 x 700 | E285213 | 751 | E285213E | 860 |

ETAGERES BASSES

Fabrication tout inox 304
Étagères pour plonges,
tables et tables du chef

| Dimensions Long x Prof | Étagère basse | | | |
|---------------------------|-------------------------|-------|-------------------------|-------|
| | Adossée | | Centrale | |
| | Réf | Euros | Réf | Euros |
| 700 x 700 | E250204 | 80 | E250404 | 80 |
| 800 x 700 | E250205 | 82 | E250405 | 82 |
| 1000 x 700 | E250207 | 84 | E250407 | 84 |
| 1200 x 700 | E250209 | 89 | E250409 | 89 |
| 1400 x 700 | E250211 | 99 | E250411 | 99 |
| 1500 x 700 | E250212 | 105 | E250412 | 105 |
| 1600 x 700 | E250213 | 108 | E250413 | 108 |
| 1800 x 700 | E250215 | 126 | E250415 | 126 |

| Dimensions Long x Prof | Étagère basse | | | |
|---------------------------|-------------------------|-------|-------------------------|-------|
| | Adossée | | Centrale | |
| | Réf | Euros | Réf | Euros |
| 600 x 600 | E250103 | 80 | E250303 | 80 |
| 800 x 600 | E250105 | 82 | E250305 | 82 |
| 1000 x 600 | E250107 | 84 | E250307 | 84 |
| 1200 x 600 | E250109 | 89 | E250309 | 89 |
| 1400 x 600 | E250111 | 99 | E250311 | 99 |
| 1500 x 600 | E250112 | 105 | E250312 | 105 |
| 1600 x 600 | E250113 | 108 | E250313 | 108 |
| 1800 x 600 | E250115 | 126 | E250315 | 126 |

MEUBLES CHR

Fabrication tout inox 304
 Caisse et portes coulissantes non doublées
 Bords tombés droits 40 mm non soudés, dossier plié droit 100 x 20
 Pieds ronds inox, hauteur 900 mm
 Une étagère intermédiaire réglable
 Aucun sur-mesure

Meubles standard sur pieds

| Longueur | Meuble Profondeur 600 | | | |
|----------|-------------------------|-------|-------------------------|-------|
| | Central | | Adossé | |
| | Réf | Euros | Réf | Euros |
| 1000 | E329206 | 1068 | E329306 | 1068 |
| 1200 | E329207 | 1151 | E329307 | 1182 |
| 1400 | E329209 | 1229 | E329309 | 1263 |
| 1600 | E329211 | 1303 | E329311 | 1338 |
| 1800 | E329212 | 1410 | E329312 | 1447 |

| Longueur | Meuble Profondeur 700 | | | |
|----------|-------------------------|-------|-------------------------|-------|
| | Central | | Adossé | |
| | Réf | Euros | Réf | Euros |
| 1000 | E329606 | 1068 | E329706 | 1068 |
| 1200 | E329607 | 1151 | E329707 | 1182 |
| 1400 | E329609 | 1229 | E329709 | 1263 |
| 1600 | E329611 | 1303 | E329711 | 1338 |
| 1800 | E329612 | 1410 | E329712 | 1447 |

Meubles standard sur roulettes

| Longueur | Meuble Profondeur 600 | | | |
|----------|--------------------------|-------|--------------------------|-------|
| | Central | | Adossé | |
| | Réf | Euros | Réf | Euros |
| 1000 | E329206R | 1185 | E329306R | 1185 |
| 1200 | E329207R | 1268 | E329307R | 1301 |
| 1400 | E329209R | 1348 | E329309R | 1381 |
| 1600 | E329211R | 1422 | E329311R | 1458 |
| 1800 | E329212R | 1529 | E329312R | 1566 |

| Longueur | Meuble Profondeur 700 | | | |
|----------|--------------------------|-------|--------------------------|-------|
| | Central | | Adossé | |
| | Réf | Euros | Réf | Euros |
| 1000 | E329606R | 1185 | E329706R | 1185 |
| 1200 | E329607R | 1268 | E329707R | 1301 |
| 1400 | E329609R | 1348 | E329709R | 1381 |
| 1600 | E329611R | 1422 | E329711R | 1458 |
| 1800 | E329612R | 1529 | E329712R | 1566 |

ARMOIRES SUSPENDUES CHR TOIT PLAT

Fabrication tout inox 304
 Caisse et portes coulissantes non doublées
 Une étagère intermédiaire réglable
 Hauteur 900 mm
 Aucune option ne peut être ajoutée

| Longueur | Armoire suspendue portes et toit plat | |
|----------|---------------------------------------|-------|
| | Haut. 600 mm | |
| | Réf | Euros |
| 1000 | E340204 | 601 |
| 1200 | E340205 | 641 |
| 1400 | E340206 | 703 |
| 1600 | E340208 | 781 |
| 1800 | E340209 | 843 |

ARMOIRES HAUTES CHR TOIT PLAT

Fabrication tout inox 304
 Caisse et portes coulissantes non doublées
 3 étagères intermédiaires réglables
 Hauteur 1800 mm

Armoires hautes standard sur pieds

| Longueur | Armoire avec toit plat Profondeur 600 | |
|----------|---------------------------------------|-------|
| | Réf | Euros |
| 1000 | E338103 | 1694 |
| 1200 | E338104 | 1880 |
| 1400 | E338105 | 2066 |

Armoires hautes standard sur roulettes

| Longueur | Armoire avec toit plat Profondeur 600 | |
|----------|---------------------------------------|-------|
| | Réf | Euros |
| 1000 | E338103R | 1812 |
| 1200 | E338104R | 1999 |
| 1400 | E338105R | 2184 |

Caractéristiques

L'acier inoxydable amagnétique et austénitique 18/10 est composé notamment de 18% chrome et de 10% de nickel. Il est également connu sous l'appellation 304L (norme américaine AISI) ou 1.4307 (norme européenne).

Nous le désignons dans notre catalogue « 304 »

Résistance à la corrosion : la composition de l'inox 304-18/10 (en particulier le chrome) lui confère une bonne résistance à la corrosion.

Respect de l'environnement : l'alimentarité de l'inox 304 répond aux préoccupations grandissantes de protection de l'environnement et de l'individu.

Entretien

L'inox 304 possède des qualités certaines de résistance à la corrosion. Respecter certaines précautions d'utilisation est néanmoins indispensable :

> Pendant l'installation et les travaux

Pour conserver un bel aspect à vos mobiliers inox et éviter les rayures, il est recommandé de les protéger afin d'éviter de poser les outils directement sur la surface.

> Entretien en fin de chantier par l'installateur

Il est nécessaire d'éviter les projections métalliques et chimiques de toutes sortes (traces de ciment, peinture, produits désinfectants chlorés, produits à base d'acide, etc...).

> Entretien courant par l'utilisateur

1. Eviter les salissures stagnantes, l'entartrage, le nettoyage superficiel.

2. Respecter les dosages prescrits sur les produits de nettoyage. Mettre plus de produit que nécessaire n'augmentera pas le niveau de nettoyage et désinfection, mais entraînera certainement la corrosion de l'inox.

3. Respecter le temps de contact
Il est indispensable de limiter le temps de contact du produit avec la surface conformément aux spécifications préconisées par le fabricant du produit. Dans tous les cas, on ne dépassera pas 30 minutes.

4. Prévoir un rinçage abondant des surfaces nettoyées à l'eau claire
Un bon rinçage est le meilleur remède contre la corrosion car il élimine tout reste de produit et favorise ainsi le renforcement de la couche protectrice de l'inox.

5. Prévoir un séchage à l'aide d'une raclette propre en caoutchouc afin d'éviter la formation de tâches blanches liées à la présence de calcaire dans l'eau.



> Matériels et produits à ne pas utiliser

Les produits métalliques (brosses avec poil d'acier, tampons métalliques, etc)
Les poudres à récurer pouvant rayer les surfaces utilisées
Tous les produits à base d'eau de javel et de dérivé chloré
Les acides et en particulier l'acide chlorhydrique
Les détergents à usage domestiques
Les produits de lave vitres.

FORMALITÉS DE COMMANDE

Produits standard

- Merci d'inscrire les références du catalogue sur votre commande

Produits sur mesure et spéciaux

- Nous adresser un croquis le plus précis possible avec les dimensions en mm
- Les dimensions sont toujours dans l'ordre suivant : Longueur / Profondeur / Hauteur (en mm)
- Tous les produits font l'objet de plans par notre bureau d'études, la fabrication n'est lancée qu'après leur validation, par vos soins.
- Pour les produits paramétriques*, la fabrication est lancée automatiquement, sans plan, sans validation, comme pour le standard.



Merci de préciser le délai d'expédition souhaité.

Merci de bien vérifier la confirmation de commande adressée par SUD INOX.

Les commandes sont saisies et confirmées dans les 12 heures suivant leur réception. Si vous ne recevez pas de confirmation de commande de SUD INOX, merci de contacter le service commercial.

Les expéditions sont réalisées sur demande sous 24h pour les références soulignées, à condition de passer la commande avant 12h et de le préciser sur votre commande (ex.: commande passée à 11h, expédition le lendemain).

* paramétriques : produits de conception standard, sans option, mais aux dimensions spéciales, en longueur, largeur ou hauteur.

FORMALITÉS DE LIVRAISON

A chaque livraison, il est impératif de contrôler en présence du livreur :

- le nombre de colis
- l'état des colis
- le matériel à l'intérieur des colis (même si l'emballage paraît intact)
- la conformité du matériel avec le Bon de Livraison

Si la livraison est conforme :

- dater et signer le Bon de Livraison
- apposez le cachet de votre société

Si la livraison est non conforme :

- mentionnez précisément en présence du livreur sur le Bon de Livraison le type de non-conformité (manquants, avaries, dégâts, etc).
- en cas de livraison par un transporteur autre que SUD INOX (messagerie, Express, etc), constatez également sur le Bon de Livraison le type de non-conformité et adressez directement votre réclamation au Transporteur, en nous adressant une copie.



Attention :

- aucune réclamation ne pourra être prise en compte si le client ne respecte pas cette procédure OBLIGATOIRE
- les mentions « sous réserve de déballage », « emballages en bon état » ou équivalent sur le bon de livraison n'ont aucune valeur juridique, et ne permettront pas la prise en compte de la réclamation qui restera à la charge du client

CONDITIONS GÉNÉRALES DE VENTE

Les présentes conditions générales de vente et de fourniture de prestations de services s'appliquent de plein droit à toutes les ventes conclues et prestations de service fournies par la société SUD INOX, (ci-après le « Fournisseur » ou « SUD INOX »), auprès des acheteurs professionnels (ci-après le « Client »).

Les présentes conditions générales de vente et de fourniture de prestations de services sont expressément agréées et acceptées par le Client, qui déclare et reconnaît en avoir une parfaite connaissance, conformément aux dispositions de l'article L 441-6 du code de commerce, et renonce, de ce fait, à se prévaloir de tout document contradictoire et, notamment, ses propres conditions générales d'achat.

Toute commande implique l'adhésion sans réserves aux présentes conditions générales de vente qui prévalent sur toutes autres conditions, à l'exception des conditions particulières expressément convenues par SUD INOX.

Les présentes conditions générales de vente et de fourniture de prestations de services sont d'application immédiate et remplacent celles existantes auparavant, nonobstant toutes dispositions contraires (incluant les dispositions contraires figurant dans de précédentes conditions générales de vente et/ou dans les divers catalogues, prospectus, etc., de SUD INOX). Ces conditions générales de vente peuvent être modifiées à tout moment par SUD INOX ; des conditions particulières à certains produits ou services peuvent également compléter les présentes conditions.

ARTICLE 1 – COMMANDE

1.1 Approbation des devis

La fourniture de produits et/ou de services par SUD INOX pourra faire l'objet d'un devis préalable, estimant leurs montants hors taxes.

La signature du devis le transforme en une commande définitive qui engage le Client et SUD INOX. Toute commande émise par le Client qui diffère du devis établi par SUD INOX, devra faire l'objet d'une confirmation de commande écrite par SUD INOX sur papier à entête de l'entreprise.

1.2 Commandes définitives

Toute commande implique l'adhésion sans réserves aux présentes conditions générales de vente qui prévalent sur toutes autres conditions, à l'exception de celles qui ont été acceptées expressément par SUD INOX. Toute commande de produits et de services doit être passée par écrit. Toute commande écrite présente un caractère ferme et définitif.

1.3 Confirmation de Commandes

Tout devis transformé en une commande définitive ou toute commande passée hors devis n'engage SUD INOX que sur confirmation expresse de sa part intitulée « Confirmation de commande », et exclusivement selon les termes de sa confirmation, quelles que soient les clauses ou conditions pouvant figurer sur les bons de commandes ou imprimés divers qui seraient adressés par le Client et dont un exemplaire aurait pu, sur leur demande leur être retourné.

1.4 Modification ou annulation de Commandes

1.4.1 Modification ou annulation à la demande du Client

Toute modification ou annulation de commande (confirmée par SUD INOX) demandée par le Client ne peut être prise en considération que si elle est parvenue par écrit avant le lancement en fabrication des produits. Toute modification ou annulation à la demande du Client devra faire l'objet d'une acceptation écrite de la part de SUD INOX. Si SUD INOX n'accepte pas la modification ou l'annulation, les acomptes versés ne seront pas restitués et SUD INOX se réserve par ailleurs le droit de facturer au Client le montant total de la commande annulée ou modifiée.

1.4.2 Modification ou annulation à la demande de SUD INOX

SUD INOX se réserve le droit d'apporter à tout moment toute modification qu'il juge utile aux produits définis dans ses prospectus et catalogues.

ARTICLE 2 – PRIX

Les produits et services sont fournis au prix en vigueur au moment de la passation de la commande.

Les prix s'entendent nets, en euro, hors taxes, et hors déplacement éventuel des personnels sauf conditions particulières expressément et préalablement acceptées par SUD INOX, figurant sur le devis ou le bon de commande.

En France métropolitaine, toute livraison pour un montant d'achat minimum par site de 800 € HT est franco de port.

Toute marchandise emballée dont les dimensions imposent une expédition par transport spécial (notamment affrètement) fera l'objet d'une facturation complémentaire à ajouter au prix initial. Toute demande de conditionnement spécial (notamment à l'export ou hors métropole) sera facturée.

Toute livraison directe sur chantier est facturée forfaitairement en sus 50 € HT.

Les devis et offres de prix ont une validité maximum de 1 mois. Les engagements pris par nos représentants doivent être confirmés par écrit par SUD INOX au client pour être valides. SUD INOX se réserve le droit de modifier à tout moment les prix du catalogue.

ARTICLE 3 – EXPÉDITIONS

Nos marchandises voyagent aux risques et périls du destinataire même en envoi franco. Nos délais sont toujours donnés à titre indicatif.

ARTICLE 4 – RÉCEPTION MATÉRIEL

Tous les articles ou produits livrés sont réputés réceptionnés et acceptés sans réserves possibles par le Client avec une tolérance conforme aux usages en la matière à savoir une tolérance dimensionnelle de plus ou moins 0,5 mm par mètre (avec une tolérance minimale de 0,3 mm) et une tolérance angulaire de 3 degrés.

En cas d'avarie, perte ou retard, tout recours doit être exercé directement contre le transporteur.

En cas d'erreur de la part du Client, un retour ou un échange ne sera possible qu'après accord écrit de SUD INOX et uniquement pour du matériel neuf non défilmé, parfaitement emballé retourné en port payé. L'avis tiendra compte d'une minoration forfaitaire de 12% correspondant aux frais engagés (transport aller, contrôle, réemballage, stockage).

Les produits sur mesure ou faisant l'objet d'une fabrication spéciale ne sont ni repris ni échangés.

ARTICLE 5 – PAIEMENT

5.1 Délais de paiement

Les factures sont réglées par le Client soit au comptant dès la réception des produits soit selon les modalités prévues par les devis, confirmation de commande ou bons de livraison afférents. En cas de contradictions figurant dans les documents contractuels échangés entre SUD INOX et le Client, seules les modalités de paiement visées dans le bon de livraison feront foi vis-à-vis du Client.

Un acompte correspondant à 30 % du prix total d'acquisition des produits ou du prix total de la fourniture des prestations peut être exigé lors de la passation de la commande ; dans ce cas, le solde du prix est payable au comptant, dans les conditions ci-dessus définies.

Tout paiement dû à SUD INOX ne peut en aucun cas faire l'objet d'une suspension, d'une réduction ou d'une compensation sans accord préalable et écrit de SUD INOX. Tout paiement s'impute sur l'ensemble des sommes dues et par priorité sur celles dont la date d'exigibilité est la plus ancienne.

5.2 Retard ou défaut de paiement

5.2.1 Penalties de retard

Tout retard ou défaut de paiement, de tout ou partie d'une somme due à son échéance, entraînera, sans formalité préalable et sans mise en demeure nécessaire, l'exigibilité d'intérêts de retard, calculés prorata temporis par période d'un mois calendaire, chaque mois entamé étant comptabilisé comme mois entier, calculés sur le montant HT des sommes dues, d'un taux égal à une fois et demi le taux de l'intérêt légal.

Si SUD INOX devait confier le recouvrement de sa créance à un tiers mandaté par SUD INOX, les sommes dues seraient majorées d'une indemnité fixée à 15 % de leur montant à titre de clause pénale non réductible au sens de l'article 1229 du code civil et au minimum égale à 1.000 euros.

Tout retard ou défaut de paiement, de tout ou partie d'une somme due à son échéance, entraînera l'exigibilité, à titre de clause pénale, d'une indemnité forfaitaire égale à 10 % de l'intégralité des sommes restant dues par le Client à compter de la date d'exigibilité, et au minimum égale à 600 euros.

5.2.2 Déchéance du terme - Résolution

En cas de non-paiement total ou partiel d'une commande à l'échéance, toutes les sommes dues ou que pourrait devoir le Client en raison de cette commande, d'autres commandes déjà livrées ou en cours de livraison, deviendront immédiatement exigibles, et ce, sans mise en demeure ou autre formalité. Cette suspension ne pourra être considérée comme une résolution du fait de SUD INOX, ni ouvrir un quelconque droit à indemnité pour le Client.

En cas de non-paiement total ou partiel à l'échéance, SUD INOX peut résoudre le contrat par lettre recommandée avec accusé de réception, sans préjudice pour lui de réclamer les pénalités de retard susvisées et de demander en justice tous dommages et intérêts.

La propriété des marchandises vendues garantit toutes les créances actuelles ou futures que SUD INOX peut avoir sur le Client.

5.2.3 Diminution de crédit du Client

Après acceptation de la commande et à défaut de paiement d'une échéance, ou en présence de faits diminuant ou laissant redouter une diminution de crédit du Client, SUD INOX se réserve la possibilité d'exiger de celui-ci qu'il fournisse toute garantie de paiement, avant d'entamer, de poursuivre l'exécution de la commande ou de procéder à la livraison.

et/ou qu'il procède aux prochains règlements par chèque certifié, espèces ou par traite payable à vue.

5.3 Conditions d'escompte

SUD INOX n'entend consentir aucun escompte pour paiement comptant ou à une date antérieure à celle résultant des conditions générales de vente ou, le cas échéant, des conditions particulières.

5.4 Débit d'office

Le Client s'interdit toute pratique de débit ou d'avoir d'office et s'interdit de facturer à SUD INOX toute somme qui n'aurait pas été reconnue par cette dernière au titre de sa responsabilité. Tout débit d'office constituera un impayé et donnera lieu à l'application des dispositions sus visées.

ARTICLE 6 – TRANSFERT DE PROPRIÉTÉ – TRANSFERT DES RISQUES

SUD INOX se réserve la propriété du matériel jusqu'au paiement intégral du prix en principal et intérêts, et ce, quelle que soit la date de livraison.

En revanche, le transfert des risques de perte et de détérioration des produits du Fournisseur sera réalisé dès livraison et réception desdits produits par le Client. En conséquence, le Client s'engage à souscrire un contrat d'assurance le garantissant pour les risques de perte, vol ou destruction.

A défaut de paiement du prix à l'échéance convenue, SUD INOX pourra reprendre tout ou partie du matériel vendu dans le cadre des relations contractuelles, la restitution des biens se faisant aux frais et risques du Client et, si bon lui semble, se prévaloir de la résolution des relations contractuelles. Les chèques et lettres de change ne sont considérés comme des paiements qu'à compter de leur encaissement définitif. Tout acompte versé restera acquis à SUD INOX à titre de dommages et intérêts.

SUD INOX est d'ores et déjà autorisée à faire unilatéralement et immédiatement dresser inventaire des marchandises impayées et détenues par le Client, qui s'engage à ne pas s'y opposer et à laisser pénétrer dans ses locaux ou entrepôts tout Huissier de justice et/ou toute autre personne mandatée à cet effet. De plus, jusqu'à complet paiement du prix, à peine de revendication immédiate du matériel par SUD INOX, le Client s'interdit de transformer, d'incorporer, de revendre ou de mettre en gage tout ou partie du matériel vendu.

Cette clause de réserve de propriété reste valable en cas de procédure collective du Client, conformément à l'article L 621-115 du code de commerce.

ARTICLE 7 – PROPRIÉTÉ INTELLECTUELLE

La propriété industrielle et en particulier les brevets de SUD INOX, les modèles et marques déposés, demeurent dans tous les cas sa propriété exclusive, sauf convention expresse contraire. Le Client s'interdit expressément toute utilisation de la marque ou du logo SUD INOX sans l'autorisation écrite de SUD INOX.

ARTICLE 8 – RESPONSABILITÉ DU FOURNISSEUR - GARANTIE

8.1. Défaut de fonctionnement

Le Client est réputé acquiescer les produits SUD INOX à ses risques et périls, ce dernier n'étant aucunement tenu au titre de vices affectant lesdits produits, ni des conséquences dommageables que de tels vices pourraient entraîner.

Néanmoins, SUD INOX s'engage à remédier à tout défaut de fonctionnement provenant de la mauvaise conception des matières ou de la mauvaise exécution du matériel dans les conditions suivantes, à l'exclusion des garanties décennales et biennales des articles 1792 et suivants du Code Civil qui ne peuvent jouer pour le matériel vendu par SUD INOX.

8.2 Entretien et maintenance de l'équipement

La garantie est accordée au Client dans la mesure où il établit qu'il a utilisé, entretenu et maintenu l'équipement dans des conditions satisfaisantes, conformément le cas échéant aux prescriptions de SUD INOX et conformément aux règles de l'art de l'utilisation.

La garantie est conditionnée à l'accomplissement des opérations d'entretien ou de maintenance qui, adaptées au type d'équipement, sont nécessaires à son maintien et à son utilisation dans des conditions optimales de fiabilité, de conservation et de sécurité.

L'utilisateur, s'il souhaite bénéficier de la garantie, devra établir :

□ soit qu'il a fait assurer cette maintenance par un professionnel qualifié de l'équipement de cuisine professionnelle. SUD INOX aura la faculté de désigner, à destination de l'utilisateur, un ou plusieurs prestataires qualifiés et qu'il agréé à cet effet.

□ soit qu'il a accompli cette maintenance par le moyen de ses équipes de maintenance internes, dûment qualifiées à cet effet.

Pour pouvoir bénéficier de la garantie, le Client, s'il n'est pas lui-même l'utilisateur (installateur, revendeur,...) portera ces conditions à la connaissance de l'utilisateur. Le Client qui demandera la mise en œuvre de la garantie devra fournir les éléments prouvant que la maintenance a été accomplie depuis la mise en service de l'équipement (carnets de maintenance,...).

8.3. Fournitures du Client

Les obligations de garantie de SUD INOX ne peuvent exister pour les défauts qui proviendraient des matières ou matériels fournis par le Client, ou de ses propres conceptions, de ce fait, à moins de stipulations expresses contraires, mises en œuvre à ses seuls risques et périls.

8.4. Exonérations

Toute garantie est également exclue pour des incidents tenant à des cas fortuits ou de force majeure, à des causes qui ne seraient pas décelées, ou encore imputables au fait du Client de quelque nature qu'il soit : mauvaise implantation, faits liés à l'utilisation (conduite, entretien non conforme au livret d'entretien, personnel non qualifié, etc.), modification du matériel, réparation effectuée en dehors des conditions ci-après précisées, les pièces d'usure, etc.

8.5. Durée de la période de garantie initiale

La période de garantie est strictement limitée à un an. Ce délai peut toutefois être abrégé, ou au contraire allongé par le contrat pour tout ou partie du matériel. Sauf disposition expresse contraire, le délai ne sera que de six mois pour tout matériel fonctionnant en moyenne plus de huit heures par jour.

8.6. Point de départ de la période de garantie

Les délais ci-dessus prévus ou qui pourraient résulter du contrat, partent de la réception telle qu'elle est définie ci-dessus ou dans le contrat, ou en cas de montage ou de mise en route par SUD INOX, de la fin du montage ou de la mise en route, selon les dispositions générales ou particulières résultant des accords dans ce domaine.

Si la mise à disposition du matériel est postérieure à la livraison, le délai part de la mise à disposition sans que la prolongation du délai de garantie puisse de ce fait être supérieure à trois mois, à moins que cette prolongation soit imputable à SUD INOX.

8.7. Durée de la période de garantie des pièces

Les obligations de garantie pour les pièces de remplacement et pour les pièces refaites ne peuvent exister que pendant une période de six mois. La durée de la période de garantie du matériel dans son ensemble n'est prorogée que dans l'hypothèse où il a été immobilisé, et seulement pour la durée de cette immobilisation avec un maximum de six mois. En aucun cas, la durée cumulée de la période de garantie ne peut excéder 18 mois.

8.8. Obligations de l'Acheteur

Pour pouvoir invoquer le bénéfice des garanties, le Client doit, à peine de déchéance de ses droits, aviser par écrit, SUD INOX des défauts qu'il impute au matériel, et ce, dès qu'il en a eu connaissance, en produisant toute explication ou justification quant à leur nature et à leur étendue.

Le Client ne peut, à son initiative, remédier à ces défauts mais il est tenu de prendre les mesures de sauvegarde indispensables en prévenant, sous peine de déchéance, SUD INOX par les moyens les plus rapides.

8.9. Modalités d'exercice de la garantie

Si elle a été normalement avisée, et à la condition également que toute facilité lui soit donnée par le Client, SUD INOX prend à sa seule initiative, les mesures pour assurer le fonctionnement normal du matériel. Les travaux de réparation, réfection ou remplacement, se font en principe dans les ateliers de SUD INOX ou dans ceux de ses fournisseurs ou sous-traitants. Le Client est tenu de prêter son concours pour le renvoi du matériel ou des pièces défectueuses aux fins de réparation ou de remplacement. Si en raison de la nature du matériel, la réparation doit être faite sur l'aire d'installation, SUD INOX prend toutes dispositions nécessaires pour déléguer sur place le personnel compétent. Les frais demeurent à la charge de SUD INOX à l'exclusion de ceux afférents aux travaux de réparation, montage, démontage ou autres, résultant des conditions spécifiques d'implantation ou d'utilisation du matériel fourni. Le coût du transport du matériel défectueux ou des pièces défectueuses, ainsi que celui du retour du matériel ou des pièces réparées ou remplacées sont à la charge du Client. Il en est de même, en cas de réparation sur l'aire d'installation pour les frais de voyage et de séjour des représentants de SUD INOX et ceux de ses fournisseurs et sous-traitants. Les pièces remplacées gratuitement sont remises à la disposition de SUD INOX sur demande et redeviennent sa propriété.

Si les réclamations du Client ont entraîné une action de SUD INOX en dehors des cas où doivent jouer ses obligations de garantie, SUD INOX aura la faculté d'en facturer le coût conformément à ses tarifs de réparations.

8.10. Responsabilité

La responsabilité de SUD INOX est strictement limitée aux obligations définies ci-dessus et il est de convention expresse que SUD INOX ne sera tenu à aucune indemnisation. En aucune circonstance, SUD INOX ne sera tenu d'indemniser les dommages immatériels ou indirects tels que : pertes d'exploitation, perte de profit, perte d'une chance, préjudice commercial, manque à gagner. En tout état de cause, la responsabilité civile de SUD INOX, toutes causes confondues à l'exception des dommages corporels et du dol ou de la faute lourde, ne pourra excéder le montant global du contrat.

Le Client et ses assureurs renoncent à tout recours contre SUD INOX et ses assureurs au-delà des limites et exclusions fixées ci-dessus.

8.11. Mesures de sécurité

Lorsque les biens vendus sont susceptibles par leur nature de se révéler directement ou indirectement dangereux, en raison de leur utilisation ou même de leur seule inertie à l'égard des tiers ou du Client lui-même, celui-ci est tenu de se faire délivrer par SUD INOX une note d'information.

ARTICLE 9 – COMPÉTENCE JURIDICTIONNELLE

Tous les litiges découlant des opérations d'achat, de vente et de prestations de services visées par les présentes conditions générales de vente et de fourniture de prestations de services seront soumis au tribunal de commerce de Montpellier, ce qui est expressément accepté par le client.

Cette clause s'applique même en cas de référé, de demande incidente ou de pluralité de défendeurs et quels que soient le mode et les modalités de paiement, sans que les clauses attributives de juridiction pouvant exister sur les documents des acheteurs ou clients puissent mettre obstacle à l'application de la présente clause.

ARTICLE 10 – DROIT APPLICABLE

Toutes les clauses figurant dans les présentes conditions générales de vente et de fourniture de prestations de services, ainsi que toutes les opérations d'achat et de vente qui y sont visées, seront soumises au droit français.

SIGNATURE DU CLIENT & CACHET DE LA SOCIÉTÉ

| | |
|--|-----------------|
| A | |
| Armoires de stérilisation | 106 |
| Armoires hautes | 70 |
| Armoires suspendues | 69 |
| Armoires vestiaires / rangements / balais | 71 |
| B | |
| Bacs | 18-46-78-119 |
| Bacs à farine | 75 |
| Bacs mobiles inox | 31 |
| Bacs mobiles polyéthylène | 105 |
| Barres aimantées | 116 |
| Billots bois ou poly sur piètement | 55 |
| Blocs tiroirs standard sans dessus | 74 |
| Bonde | 27-35 |
| Brosse à ongles avec support | 104 |
| C | |
| Cache de trou robinet | 27 |
| Caniveaux de sol | 107 |
| Casiers à batterie démontés | 93 |
| Casiers à batterie montés | 92 |
| Centrales d'hygiène | 106 |
| Chariots à desservir | 88 |
| Chariots du chef | 88 |
| Chariots de débarrasage | 88 |
| Chariots de dessouvidage standard | 56 |
| Chariots de manutention | 89 |
| Chariots de service | 88 |
| Chariots parisiens | 87 |
| Chariots porte-assiettes | 89 |
| Châssis support four | 57 |
| Combinés de découpe standard | 55 |
| Commande genoux | 19-26-33-47 |
| Cornières inox | 117 |
| Crédences inox | 117 |
| Cuviers GN | 88 |
| D | |
| Dessus de plan de travail | 78-80 |
| Distributeur de savon inox | 104 |
| Distributeur de savon plastique | 104 |
| Distributeur d'essuie mains | 104 |
| Douchettes | 27-35 |
| E | |
| Échelles | 86-87 |
| Échelles porte bassines | 87 |
| Écoulement tout inox | 27-35 |
| Embouts plastiques / vérins | 119 |
| Étagère barreaudée murale pour paniers | 31 |
| Étagère inclinée pour paniers | 31 |
| Étagères à poser chauffantes | 52-53-68 |
| Étagères à poser sur meubles standard | 68 |
| Étagères à poser sur meubles sur mesure | 68 |
| Étagères murales sur consoles fixes | 90 |
| Étagères murales sur consoles sur crémaillères | 91 |
| Étagères neutres à poser sur table standard | 52 |
| Étagères neutres à poser sur table sur mesure | 53 |
| Étagères pleines de plonges | 21 |
| F | |
| Fermeture à clef | 23-25-62-67-71 |
| Filtre à chocs | 112 |
| Filtre maille | 112 |
| Fluides | 117 |
| Fond de cuve perforé | 21-33 |
| G | |
| Grilles | 86 |
| Grilles à déchets d'angle amovible | 19-33-47 |
| Guichets à alvéoles | 31 |
| H | |
| Hottes statiques | 110-111 |
| L | |
| Lave-mains monobloc cuve ronde et dossier | 104 |
| Lave-mains standard | 104 |
| M | |
| Meubles bas étuve | 63-73 |
| Meubles bas étuve traversants | 63 |
| Meubles bas neutre avec portes | 61 |
| Meubles bas neutre sans porte | 60-72 |
| Meubles bas neutre standard avec tiroirs | 66-74 |
| Meubles bas neutre traversants | 62-73 |
| Meubles bas sur mesure | 60-61-77 |
| Meubles blocs tiroirs standard | 67-74 |
| Meubles blocs tiroirs sur mesure | 76 |
| Meubles réfrigérés | 76 |
| Meubles étuves table chaude | 64-65 |
| P | |
| Panier à déchets | 21-33 |
| Piètements / pieds soudés | 20-34 |
| Plinthes | 81 |
| Plonges batterie standard | 17 |
| Plonges lave vaisselle standard | 16 |
| Plonges standard | 12-13-14-15 |
| Plonges sur mesure | 18-19 |
| Plonges sur meuble bas standard | 22-23-24-25 |
| Pompe à savon | 104 |
| Porte fiches | 116 |
| Poubelle lave-mains | 104 |
| Poubelles | 105 |
| Pupitres | 89 |
| R | |
| Ranges plaques standard | 66 |
| Ranges plaques standard sans dessus | 75 |
| Rayonnages | 94 à 101 |
| Rayonnages (accessoires) | 118 |
| Réglette pour panier | 21 |
| Robinetterie | 26-27-35 |
| Roulettes | 20-34-56-93-119 |
| S | |
| Self Gamme Majuscule | S02 |
| Self Gamme Minuscule | S21 |
| Self Gamme Point Virgule | S36 |
| Siphon | 27-35 |
| Socle rouleur paniers | 31-89 |
| Support casseroles | 116 |
| Support douchette | 21-35 |
| Support lave-vaisselle | 31 |
| Support louches | 116 |
| Supports tubulaires sur mesure | 57 |
| T | |
| Tables d'affalage | 54 |
| Tables de déboitage | 48-49 |
| Tables de découpe | 54 |
| Tables de laverie standard | 30 |
| Tables de laverie sur mesure | 32 |
| Tables de dessouvidage standard | 56 |
| Tables de poussage et de dessouvidage sur mesure | 57 |
| Tables du chef sur mesure à calculer | 46-47 |
| Tables du chef standard | 44-45 |
| Tables standard 15/10e | 38-39 |
| Tables standard 10/10e | 40-41 |
| Tables sur mesure | 42-43 |
| Tablettes rabattables | 113 |
| Tampon caoutchouc pour TVO | 21 |
| Tiroirs pour tables | 51 |
| Tue-insectes avec grille | 106 |
| TVO | 19-33-43-47-79 |
| V | |
| Ventilateur extraction | 112 |
| Vérins zamac | 119 |